


# Cardshop


*Hvordan ombytter man et gavekortbevis?*



Log på Cardshop

<https://cardshop.sparxpres.dk>

Vælg herefter menuen "gavekort".



# Hvordan ser jeg forskel på gavekortbevis udstedt på tidligere og nuværende system?

## Gammelt gavekortbevis

### Tillykke med dit gavekortbevis på et gavekort til

Du kan få udleveret dit gavekort i alle tilsluttede forretninger i Kundeservice. Kortet kan bruges til varekøb i alle tilsluttede forretninger i Gavekortet vil have samme udløbsdato som dette gavekortbevis.

Gavekortbevis: 348127

Kortnr.: 5896770099056 - CVC: 99

Gyldigt indtil: 16.01.2027

Beløb kr.: 250,00

## Nyt gavekortbevis

Gavekortbeviset ombyttes til et gavekort ved henvendelse i følgende salgssteder: Gavekortet kan bruges i mere end 100 butikker. Læs nærmere på nu Dit gavekort vil have samme udløbsdato som dette gavekortbevis. og

Gavekortbevis	86a7a3ed-d	b1ae-3e75a5
Kortnummer	73967828597836	
Beløb	1.500 kr.	
Udløbsdato	29/08/2027	

*Gavekortbeviset kan kun omveksles én gang og kan ikke anvendes til varekøb direkte i butikkerne. Omveksling af gavekortbeviset er gratis for modtageren. Gavekortet anvendes via butikkernes terminaler. Pinkode 0000. Gavekortet kan indløses over flere gange indtil beløbet er opbrugt. Se saldo på: [slotsarkaderne.dk](http://slotsarkaderne.dk) og [hillerod.nu](http://hillerod.nu) eller scan QR-koden.*

Udstedt på tidligere system starter med 3...

Udstedt på nuværende system starter med 7...

# Gavekort



## Indsæt penge på gavekort

Her kan du oprette et nyt gavekort og indsætte ønsket beløb, det skal være på.

Indsæt penge



## Returner gavekort

Her kan du returnere et gavekort. Saldo bliver derefter sat til 0 kr.

Returner



## Ombyt gavekortbevis

Her kan du ombytte et gavekortbevis til et gavekort. Saldo vil overføres automatisk.

Ombyt gavekortbevis



## Returner gavekortbevis

Her kan du returnere et gavekortbevis. Saldo bliver derefter sat til 0 kr.

Returner



## Ombyt Dankort gavekort/gavekortbevis

Her kan du ombytte et Dankort gavekort/gavekortbevis. Saldo overføres automatisk.

Ombyt Dankort

Herefter "Ombyt gavekortbevis"

## Gavekort

Nu åbnes et vindue, hvor man kan scanne eller indtaste kort id på gavekortbeviset.

Klik herefter på "Vis info"

### Ombyt gavekortbevis

Scan/indtast kortnummer på gavekortbevis

[Vis info](#)

Kortnummeret ses på gavekortbeviset. Det består af 16 til 19 cifre.

[Luk](#)

## Gavekort

Herefter vises oplysningerne på gavekortet.

Scan nu eller indtast kort id på det gavekort man ønsker at overføre saldoen til.

### Ombyt gavekortbevis

Scan/indtast kortnummer på gavekortbevis

[Vis info](#)

Kortnummeret ses på gavekortbeviset. Det består af 16 til 19 cifre.

Valgt kort:	7398176225829546284
Saldo:	1 DKK
Udløbsdato:	2027-01-08
Status:	Aktiv

Scan/indtast kortnummer på det fysiske gavekort

[Ombyt til gavekort](#)

Luk

# Gavekort

Klik herefter på  
"Ombyt til gavekort"

### Ombyt gavekortbevis

Scan/indtast kortnummer på gavekortbevis

[Vis info](#)

Kortnummeret ses på gavekortbeviset. Det består af 16 til 19 cifre.

---

Valgt kort:	7398176225829546284
Saldo:	1 DKK
Udløbsdato:	2027-01-08
Status:	<span>Aktiv</span>

Scan/indtast kortnummer på det fysiske gavekort


[Ombyt til gavekort](#)

Luk

## Gavekort

Gavekortbeviset er nu ombyttet til et fysisk gavekort og kan udleveres til kunden.

### Omyt gavekortbevis



**Gavekortbeviset er nu ombyttet**

Gavekortbevis: 7398176225829546284  
Gavekort: 7395405864341357363

Lav ny ombytning

Luk



# Spørgsmål?

## Kontakt Sparxpres Support

Mail [support@sparxpres.dk](mailto:support@sparxpres.dk)

Tlf. 9616 1329

Se vores åbningstider på [sparxpres.dk](https://sparxpres.dk)

