
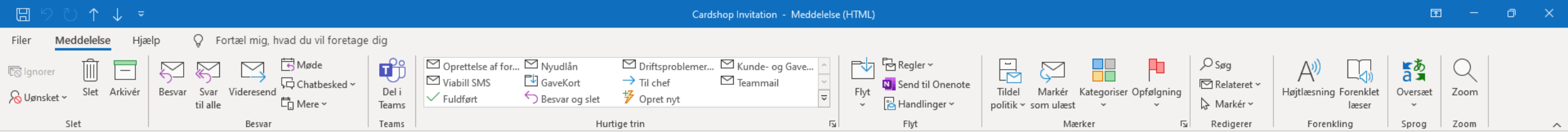




Cardshop

Registrering af Kæde bruger til *nulstilling af gavekort* – *ikke tidligere oprettet i Cardshop*





Cardshop Invitation

 Sparxpres Cardshop <info@sparxpres.dk>
Til  Afdelingspost Sparxpres Websale

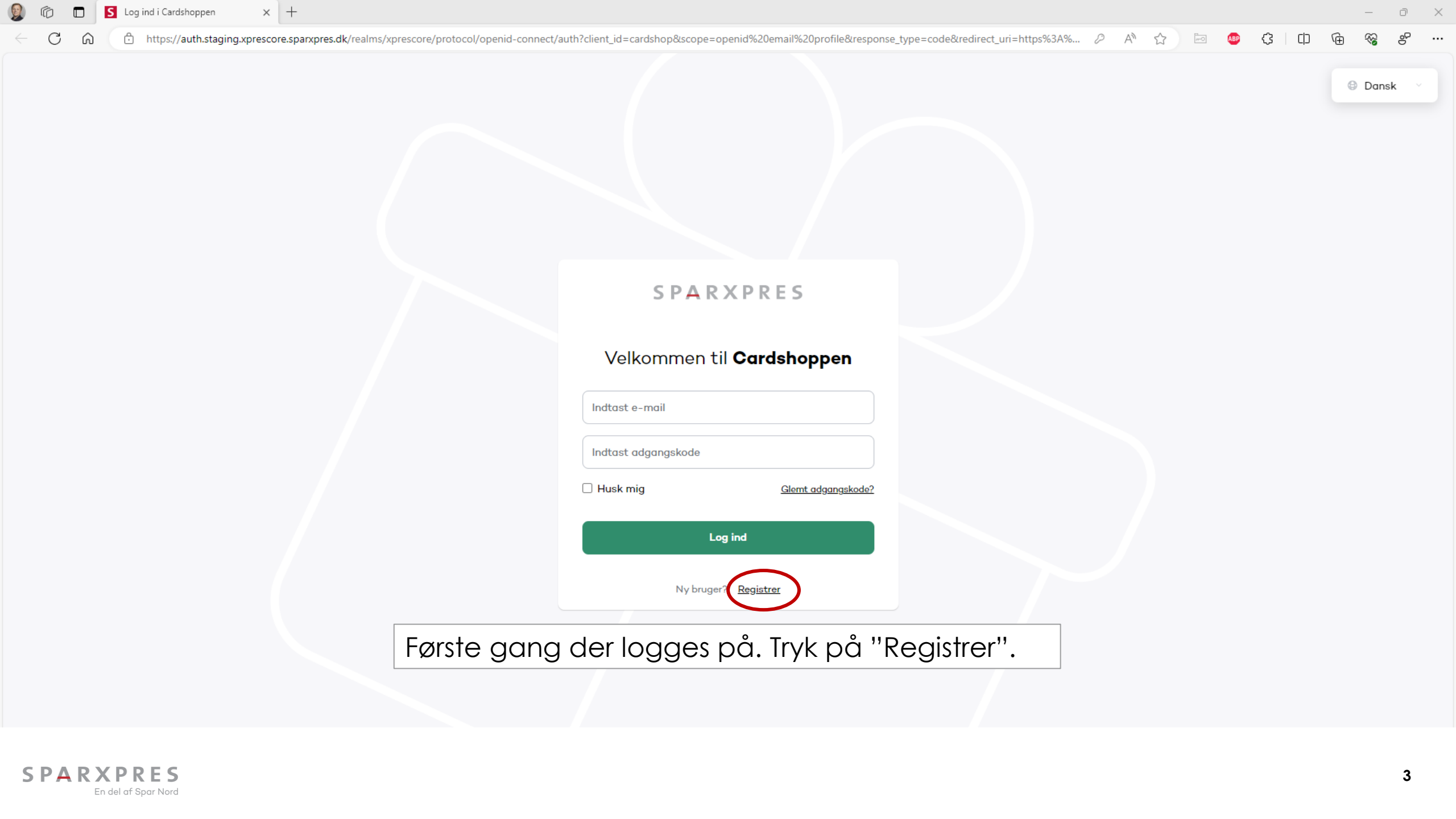
 Svar  Svar til alle  Videresend  

ti 21-11-2023 11:28

Du er blevet inviteret til Sparxpress Cardshoppen. For at acceptere invitationen, click på linket herunder og log ind.

<https://cardshop.staging.xprescore.sparxpres.dk>

Brugeren der er inviteret til nulstilling, modtager en mail med et link, som man skal trykke på.



SPARXPRES

Velkommen til **Cardshoppen**

Indtast e-mail

Indtast adgangskode

Husk mig

[Glemt adgangskode?](#)

Log ind

Ny bruger? [Registrer](#)

Første gang der logges på. Tryk på "Registrer".

Herefter indtastes navn, efternavn, e-mail og adgangskode som afsluttes med "Registrer".

Det er vigtigt at bruge den samme mail som invitationen er sendt til.

SPARXPRES

Velkommen til **Cardshoppen**

Fornavn

Efternavn

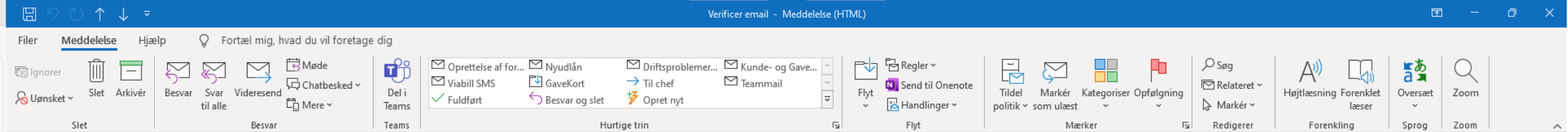
Email

Adgangskode



Bekræft adgangskode

[Tilbage til log ind](#)

Registrer



Verificer email

 Sparxpres Cardshop <info@sparxpres.dk>
Til  Afdelingspost Sparxpres Websale

 Svar  Svar til alle  Videresend   ti 21-11-2023 11:32

Nogen har oprettet en Cardshoppen konto med denne email adresse. Hvis dette var dig, bedes du trykke på forbindet herunder for at verificere din email adresse

[Link til email verificering](#)

Dette link vil udløbe inden for 5 minutter.

Hvis det var dig der har oprettet denne konto, bedes du se bort fra denne mail.

Når man har trykket på "Registrér" vil man modtage en verificeringsmail med et link man skal følge.

Brugeren er nu oprettet og kan logge på cardshoppen

SPARXPRES

Velkommen til **Cardshoppen**

websale@sparxpres.dk

.....

Husk mig [Glemmt adgangskode?](#)

Log ind

Ny bruger? [Registrer](#)

Gavekort

Vælg "gavekort"
og Tryk på
"nulstil"



Nulstil gavekort

Her kan du nulstille et gavekort.
Saldo bliver derefter sat til 0 kr.

Nulstil

Gavekort

Indtast eller scan kort id på gavekortet og klik på "Vis info"

Nu vises der oplysninger om gavekortet.

Afslut med at klikke på "Nulstil gavekort"

Nulstil gavekort ✕

Skan/indtast ID på gavekort

Vis info

ID ses bag på kortet. Det består af 16 til 19 cifre.

Valgt kort:	7395977557526111310
Saldo:	1,00 DKK
Udløbsdato:	2032-01-31
Status:	Aktiv

Nulstil gavekort

ⓘ Ved nulstilling af kort bliver saldo 0 DKK

Hurtig nulstilling ⓘ Luk

Gavekort

Nu er gavekortet nulstillet

Nulstil gavekort



7395977557526111310 er nu nulstillet

Nulstil: 1 DKK


Ny saldo: 0 DKK

Lav ny nulstilling

Hurtig nulstilling ⓘ

Luk

Nulstilling af et flere gavekort



Gavekort

Ønsker man at nulstille flere gavekort på én gang vælges "Hurtig nulstilling"

Nulstil gavekort ✕

Skan/indtast ID på gavekort

ID ses bag på kortet. Det består af 16 til 19 cifre.

 ✓

✓ 1 Nulstillet total: 1,00 DKK

Hurtig nulstilling ⓘ Luk

Gavekort

Indtast eller scan kort id på de gavekort man ønsker at nulstille.

Ved hurtig nulstilling vises informationer om gavekortet ikke inden det nulstilles.

Nulstil gavekort



Skån/indtast ID på gavekort

7395977557526111310

ID ses bag på kortet. Det består af 16 til 19 cifre.

7395977557526111310



1

Nulstillet total: 1,00 DKK



Hurtig nulstilling ⓘ

Luk

Spørgsmål?

Kontakt Sparxpres Support

Mail support@sparxpres.dk

Tlf. 9616 1329

Se vores åbningstider på sparxpres.dk

