

# Puljeafkast for 2022 i procent p.a.

	Gruppe 1	Gruppe 2	Gruppe 3	Gruppe 4
Januar	-7,35	-5,62	-3,99	-2,10
Februar	-0,89	-1,37	-1,81	-2,29
Marts	2,47	1,76	1,12	0,49
April	-3,24	-2,72	-2,39	-1,93
Maj	-3,28	-2,57	-2,04	-1,40
Juni	-4,99	-4,45	-3,80	-3,07
Juli	7,56	6,14	4,54	2,76
August				
September				
Oktober				
November				
December				
År til dato	-9,72	-8,83	-8,36	-7,54



- Pr. 31.07.2022. Puljens afkast opgøres hver måned. Afkastet er efter kurtage, men før administrationsgebyr og evt. PAL-skat.
- De historiske afkast er kun vejledende og er ikke nogen garanti for det fremtidige afkast.

## Slide nummer 1

---

F287

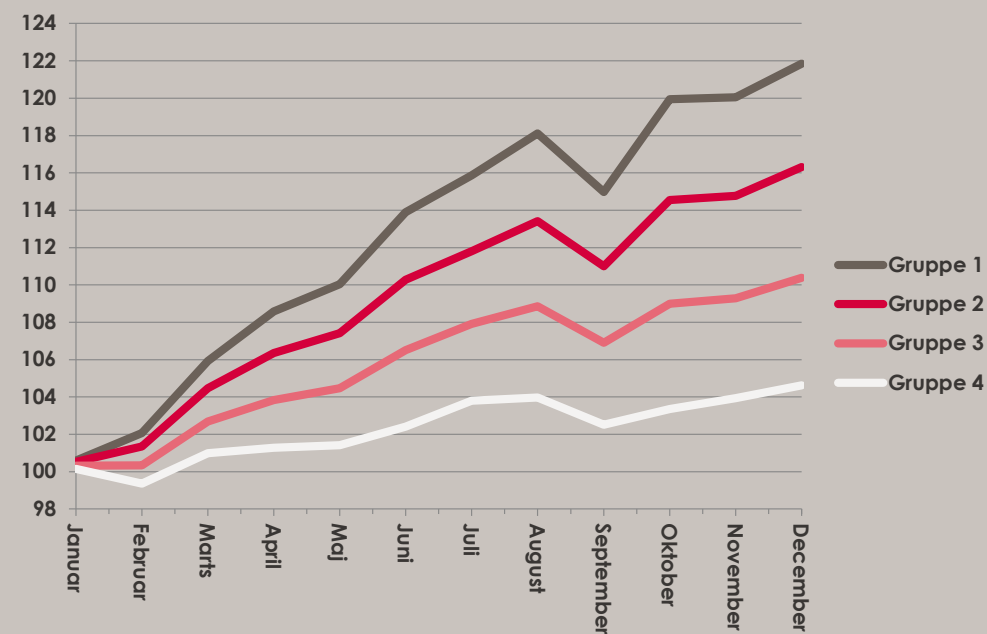
[titel:Puljeafkast for 2022]

Forfatter; 10-05-2022

# Puljeafkast for 2021 i procent p.a.

	Gruppe 1	Gruppe 2	Gruppe 3	Gruppe 4
Januar	0,59	0,51	0,31	0,14
Februar	1,47	0,83	0,03	-0,78
Marts	3,87	3,13	2,34	1,62
April	2,62	1,89	1,16	0,30
Maj	1,46	1,05	0,63	0,13
Juni	3,86	2,87	2,03	1,00
Juli	1,97	1,53	1,42	1,39
August	2,24	1,61	0,93	0,17
September	-3,13	-2,42	-1,94	-1,45
Oktober	4,97	3,54	2,09	0,84
November	0,11	0,23	0,29	0,57
December	1,79	1,53	1,09	0,69
År til dato	21,82	16,32	10,39	4,62

Akkumuleret afkast i kroner for perioden



- Pr. 31.12.2021. Puljens afkast opgøres hver måned. Afkastet er efter kurtag, men før administrationsgebyr og evt. PAL-skat.
- De historiske afkast er kun vejledende og er ikke nogen garanti for det fremtidige afkast.

F190

[titel:Puljeafkast for 2021]

Forfatter; 12-01-2022

# Puljeafkast for 2020 i procent p.a.

	Gruppe 1	Gruppe 2	Gruppe 3	Gruppe 4
Januar	3,11	2,61	1,98	1,35
Februar	-5,30	-3,86	-2,25	-0,63
Marts	-10,85	-9,27	-7,19	-4,36
April	9,90	8,68	6,14	3,21
Maj	3,99	3,07	2,12	0,97
Juni	2,19	1,66	1,24	0,83
Juli	2,91	2,26	1,66	0,88
August	5,63	3,98	2,37	0,79
September	-1,64	-1,13	-0,48	0,27
Oktober	-1,48	-0,92	-0,51	-0,25
November	8,46	6,25	4,16	1,89
December	1,08	0,92	0,73	0,43
År til dato	17,99	14,26	9,96	5,37

Akkumuleret afkast i kroner for perioden



- Pr. 31.12.2020. Puljens afkast opgøres hver måned. Afkastet er efter kurtage, men før administrationsgebyr og evt. PAL-skat.
- De historiske afkast er kun vejledende og er ikke nogen garanti for det fremtidige afkast.

F191

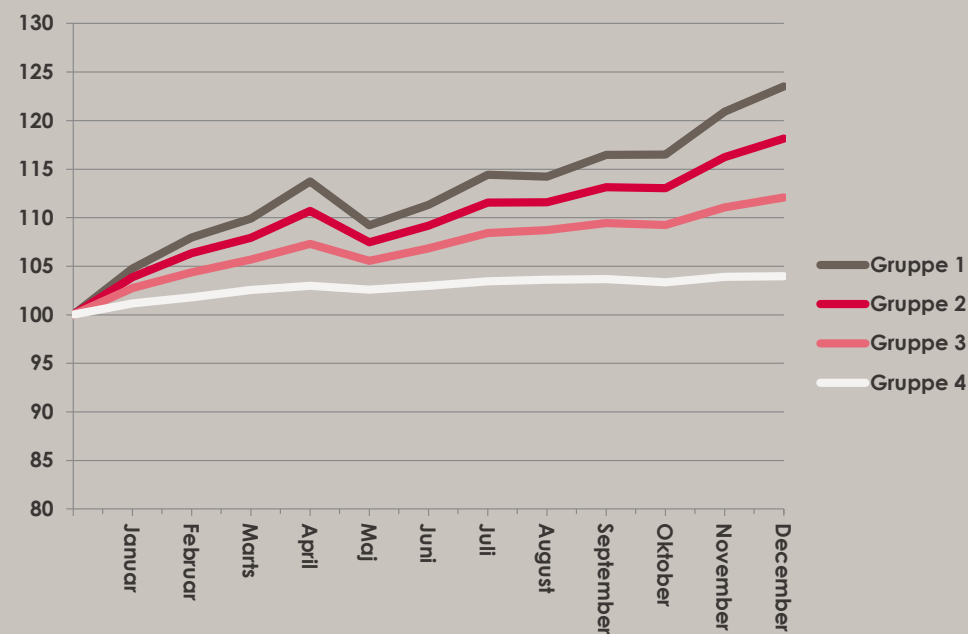
[titel:Puljeafkast for 2020]

Forfatter; 08-07-2021

# Puljeafkast for 2019 i procent p.a.

	Gruppe 1	Gruppe 2	Gruppe 3	Gruppe 4
Januar	4,78	3,89	2,74	1,16
Februar	3,17	2,47	1,64	0,63
Marts	1,96	1,57	1,30	0,77
April	3,84	2,77	1,64	0,42
Maj	-4,52	-3,24	-1,75	-0,38
Juni	2,10	1,71	1,26	0,39
Juli	3,09	2,40	1,59	0,47
August	-0,18	0,02	0,32	0,15
September	2,24	1,54	0,72	0,07
Oktober	0,02	-0,07	-0,21	-0,32
November	4,41	3,18	1,80	0,54
December	2,59	1,91	1,02	0,06
År til dato	23,50	18,16	12,07	3,97

Akkumuleret afkast i kroner for perioden



- Pr. 31.12.2019. Puljens afkast opgøres hver måned. Afkastet er efter kurtage, men før administrationsgebyr og evt. PAL-skat.
- De historiske afkast er kun vejledende og er ikke nogen garanti for det fremtidige afkast.

F192

[titel:Puljeafkast for 2019]

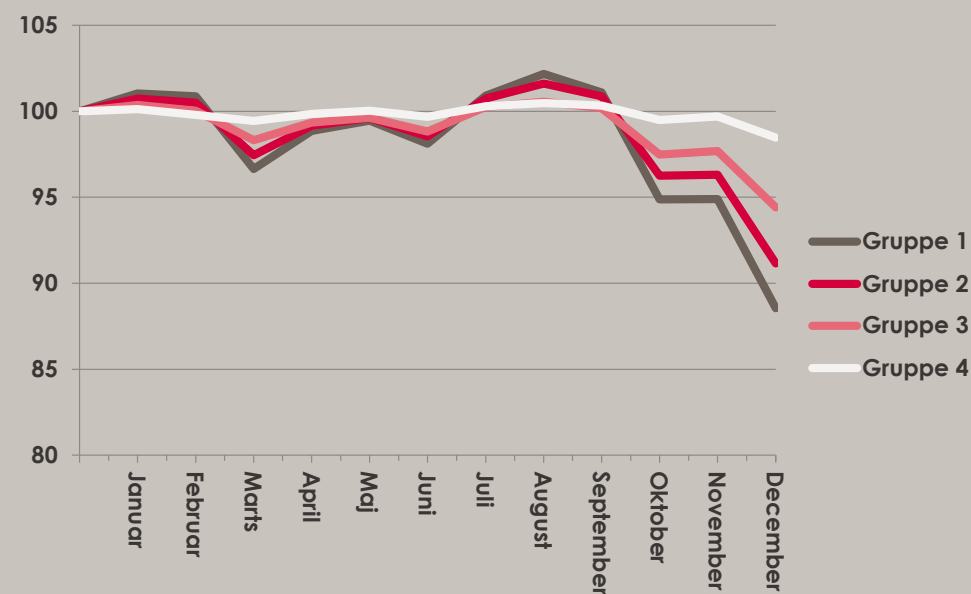
Forfatter; 08-07-2021



# Puljeafkast for 2018 i procent p.a.

	Gruppe 1	Gruppe 2	Gruppe 3	Gruppe 4
Januar	1,05	0,74	0,38	0,13
Februar	-0,18	-0,23	-0,35	-0,33
Marts	-4,19	-3,04	-1,70	-0,36
April	2,30	1,75	1,03	0,41
Maj	0,60	0,46	0,28	0,19
Juni	-1,34	-1,07	-0,80	-0,36
Juli	2,83	2,23	1,45	0,63
August	1,25	0,86	0,29	0,16
September	-1,05	-0,72	-0,35	-0,14
Oktober	-6,14	-4,59	-2,71	-0,83
November	0,02	0,07	0,22	0,21
December	-6,71	-5,37	-3,37	-1,25
År til dato	-11,56	-8,92	-5,63	-1,55

Akkumuleret afkast i kroner for perioden



- Pr. 31.12.2018. Puljens afkast opgøres hver måned. Afkastet er efter kurtage, men før administrationsgebyr og evt. PAL-skat.
- De historiske afkast er kun vejledende og er ikke nogen garanti for det fremtidige afkast.

F193

[titel:Puljeafkast for 2018]

Forfatter; 08-07-2021

# Puljeafkast for 1995-2021 i procent p.a.

	Gruppe 1	Gruppe 2	Gruppe 3	Gruppe 4
1995	12,1	12,1	11,4	15,4
1996	19,3	15,3	12,2	8,0
1997	25,7	19,2	16,2	4,6
1998	6,5	4,9	5,4	5,5
1999	21,7	13,1	8,3	4,2
2000	2,5	5,3	4,3	7,4
2001	-7,6	-6,4	-1,0	3,4
2002	-26,5	-18,0	-8,5	4,5
2003	15,3	13,1	10,0	4,4
2004	12,9	10,8	8,4	6,4
2005	34,0	26,4	16,7	7,6
2006	14,4	11,1	7,7	4,2
2007	-0,5	0,3	1,5	2,9
2008	-38,4	-28,5	-15,0	-0,0*
2009	25,3	21,3	15,4	5,8
2010	22,7	18,1	12,4	5,4
2011	-10,5	-6,8	-1,8	1,7
2012	13,1	10,8	8,3	4,0

- \* Årets negative afkast på -2,4% blev refunderet af Banken.
- Pr. 31.12.2021. Puljens afkast opgøres hver måned. Afkastet er efter handelsomkostninger, men før administrationsgebyr og evt. PAL-skat.
- De historiske afkast er kun vejledende og er ikke nogen garanti for det fremtidige afkast.

	Gruppe 1	Gruppe 2	Gruppe 3	Gruppe 4
2013	22,9	16,8	9,8	2,7
2014	17,6	14,4	10,3	4,8
2015	22,1	16,1	8,7	2,8
2016	3,8	3,7	3,2	1,9
2017	7,5	5,9	4,1	2,2
2018	-11,56	-8,92	-5,63	-1,55
2019	23,50	18,16	12,07	3,97
2020	17,99	14,26	9,96	5,37
2021	21,82	16,32	10,39	4,62

## Gennemsnitsafkast for en periode

	Gruppe 1	Gruppe 2	Gruppe 3	Gruppe 4
1995 - 2021	8,43	7,32	6,20	4,48
10 år tilbage	13,33	10,44	7,00	3,07
5 år tilbage	11,03	8,66	5,97	2,89

## Hvad er 100.000 kr. blevet til efter handels- og administrationsomkostninger

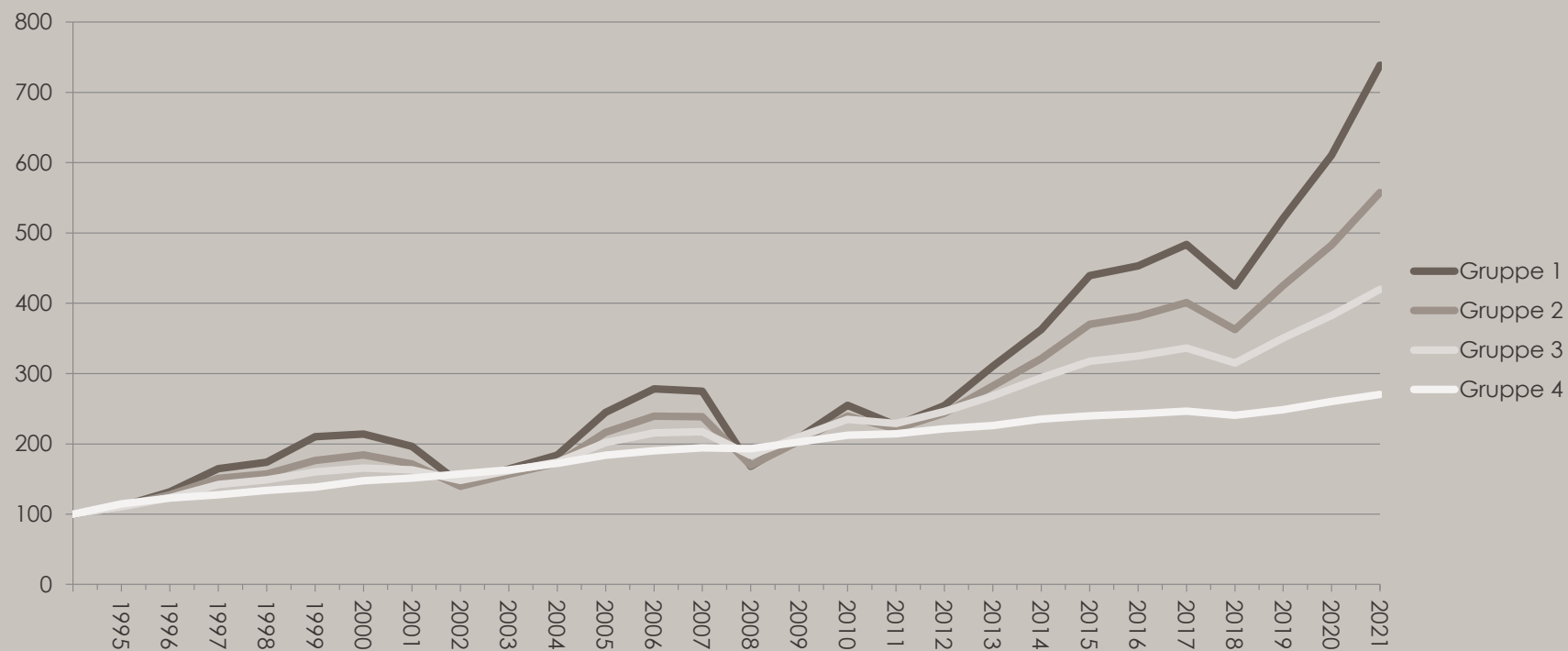
	Gruppe 1	Gruppe 2	Gruppe 3	Gruppe 4	Kontant
1995 - 2021	734.398	553.291	416.031	266.099	140.456
10 år tilbage	323.409	249.429	181.543	124.775	99.968
5 år tilbage	161.690	145.094	127.952	110.313	98.726

F194

[titel:Puljeafkast for 1995-2021]

Forfatter; 20-01-2022

# Akkumuleret afkast for 1995-2021 i kroner



**F195** [titel:Akkumuleret afkast for 1995-2021 i kroner]  
Forfatter; 08-07-2021