

Brugermanual til Spar Nords valutahandelssystem

Dette dokument beskriver hvordan kunder anvender Spar Nords valutahandelssystem.

Indhold

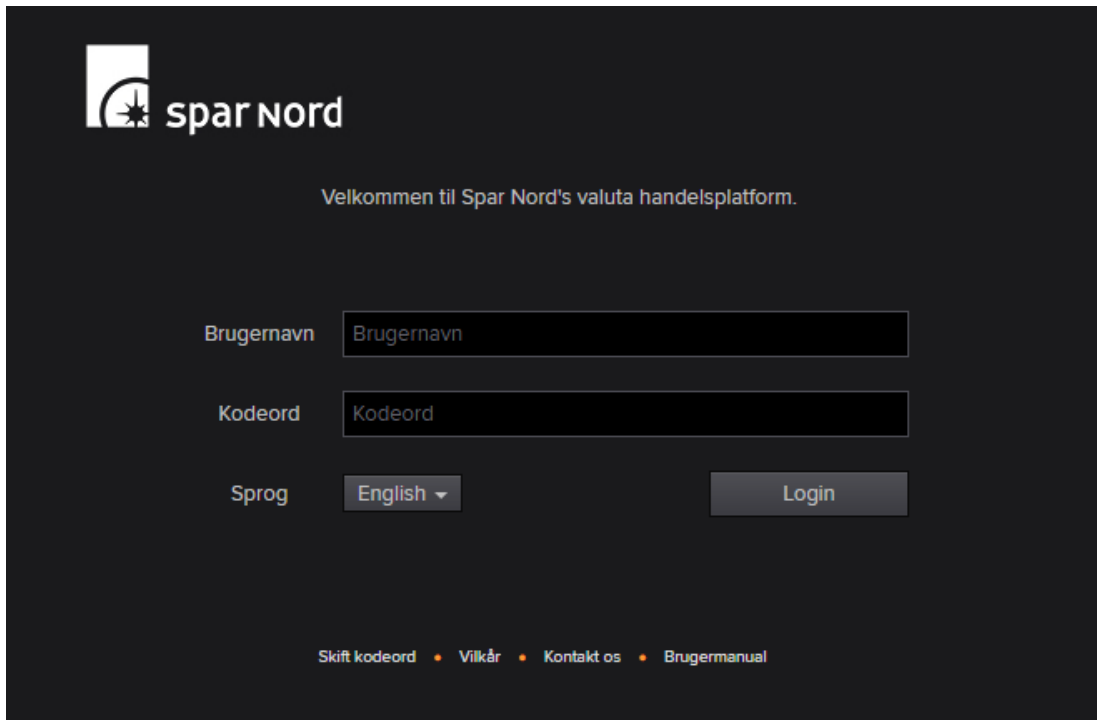
Login og adgang	2
Opsætning af valutakryds	3
Køb og salg af valuta (SPOT)	5
Vend valuta, som skal købes eller sælges	7
Terminshandler	8
FX Swaps	10
Historik	12
Detaljer for den enkelte handel	12

Login og adgang

Man logger på valutahandelssystemet enten via linket i netbanken eller via nedenstående URL:

<https://sparnord.fx.com/client/>

Her indtaster man blot sit brugernavn og adgangskode til systemet (personligt login):



Brugernavn

Kodeord

Sprog

[Skift kodeord](#) • [Vilkår](#) • [Kontakt os](#) • [Brugermanual](#)

På forsiden er det ligeledes muligt at ændre sprog til Dansk, som vi anbefaler.

Opsætning af valutakryds

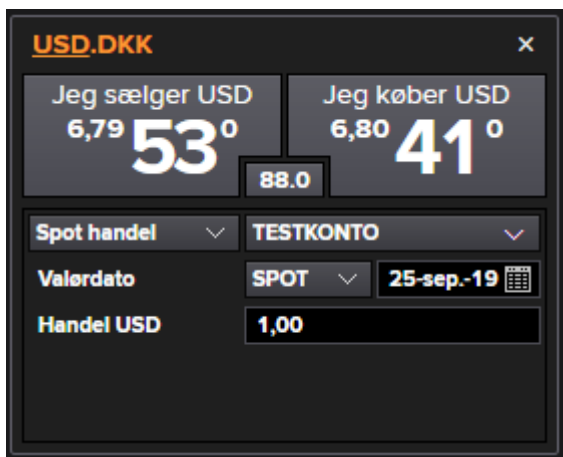
Når man logger på første gang, så vil der ikke være opsat nogle valutakryds, som der kan handles i, med mindre andet er aftalt. Valutakryds opsættes ved at trykke på knappen "Klik for at tilføje valutakryds":

The screenshot shows the Spar Nord Valutahandel interface. The main area is titled "VALUTAHANDEL" and contains six buttons, each labeled "Klik for at tilføje valu..." and "Træk valutakryds fra favoritter hertil". The top-left button is circled in red. To the right is a "FAVORITTER" sidebar with a dropdown menu "Klik for at tilføje val...". At the bottom is a table header for "FX" with columns: Deal ID, Dato, Tid, Type, Lob..., Valutak..., Re..., Val..., Handlet beløb, SPOT kurs, FWD Pts, Samlet k..., Kunde, Valørdato, Konto, Status. The table currently shows "Ingen resultater".

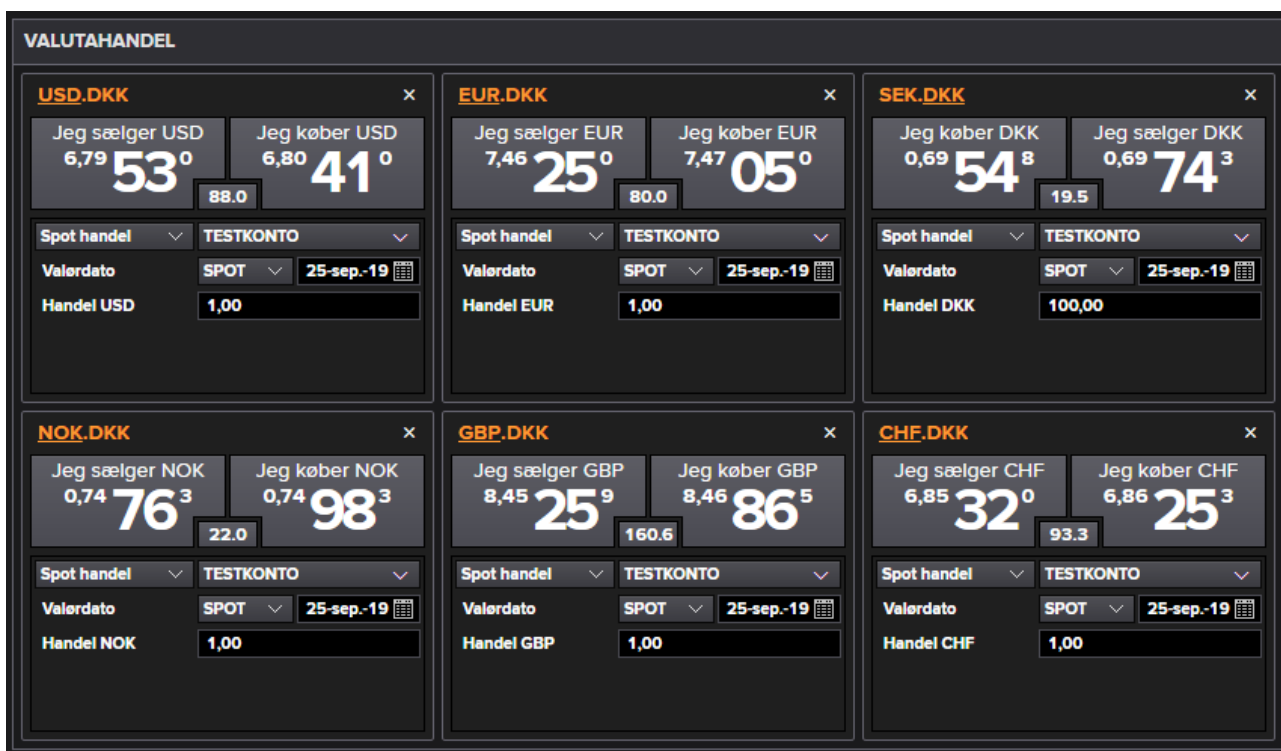
Indtast og vælg her den valuta, som man ønsker at skulle kunne handle og se kurser for:

A close-up of the dropdown menu for adding a currency pair. The input field contains "USD.DKK". The menu options are "DEFAULT" and "USD.DKK".

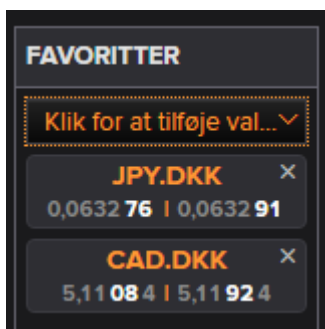
Herefter kan man se live kurser for det pågældende valutakryds:



Man kan opsætte 6 valutakryds i hovedskærmbilledet, som man kan se her:



Man kan også tilføje yderligere valutakryds under favoritter i listen over til højre:



Favoritlisten bruges i praksis til at trække valutakryds frem og tilbage fra de 6 pladser i midten af skærmbilledet. Det er en opslagstavle, så man ikke behøver at fremsøge valutakrydset hver gang.

Køb og salg af valuta (SPOT)

Hvis du ønsker at købe f.eks. USD mod DKK, så klikker på du knappen "Jeg køber USD" under valutakrydset USD.DKK:



The screenshot shows the USD.DKK currency pair interface. The top section displays two options: "Jeg sælger USD" with a rate of 6,79 and "Jeg køber USD" with a rate of 6,80. The "Jeg køber USD" option is highlighted with a red circle. Below this, there are dropdown menus for "Spot handel" and "TESTKONTO", a "Valørdato" field set to "SPOT" and "25-sep.-19", and a "Handel USD" field set to "1,00".

Herefter indtastes konkret beløb:



The screenshot shows the USD.DKK currency pair interface. The top section displays two options: "Jeg sælger USD" and "Jeg køber USD" with a rate of 6,80. Below this, there are dropdown menus for "Spot handel" and "TESTKONTO", a "Valørdato" field set to "SPOT" and "25-sep.-19", and a "Køb USD" field set to "100,00". The "Bekræft" button is highlighted with a red circle.

Det er muligt at indtaste en kommentar til handlen (f.eks. en reference til eget regnskab) ved at klikke på tekstboblen øverst til højre:



The screenshot shows the USD.DKK currency pair interface. The top section displays two options: "Jeg sælger USD" and "Jeg køber USD" with a rate of 6,80. Below this, there are dropdown menus for "Spot handel" and "TESTKONTO", a "Valørdato" field set to "SPOT" and "25-sep.-19", and a "Køb USD" field set to "100,00". The comment icon (speech bubble) in the top right corner is highlighted with a red circle.

Hvorefter at man kan notere sin tekst:

USD.DKK

Jeg sælger USD	Jeg køber USD 6,80 45⁰
----------------	---

Dette er en note til handlen....

Når man har indtastet beløb og evt. note til handlen, så trykker man på bekræft:

USD.DKK 🗨️ ×

Jeg sælger USD	Jeg køber USD 6,80 48⁰
----------------	---

Spot handel ▾ TESTKONTO ▾
 Valørdato SPOT ▾ 25-sep.-19 📅
 Køb USD **100,00**
 Sælg DKK

Orden vil herefter blive modtaget af Spar Nords handelsystemer og du vil få tilbudt en konkret kurs, som du kan handle på. Prisen/kursen er gældende i 8 sekunder:

USD.DKK ID: 788

Jeg sælger USD	Jeg køber USD 6,80 49⁰
----------------	---

Spot handel ▾ TESTKONTO ▾
 Valørdato SPOT 25-sep.-19
 Køb USD **100,00**
 Sælg DKK **680,49**

6

Du vælger at acceptere prisen ved at trykke på det gule felt "Jeg køber USD". Eller du kan vælge at trække ordren tilbage ved at trykke på "Afvis" knappen.

Når handlen er indgået, så vil man få oplyst at man har købt USD til den tilbudte kurs og skærmbilledet vil være blå i valutakrydsfeltet med angivelse af handelsid øverst til højre i skærmbilledet:

USD.DKK
ID: 789

Jeg købte USD

6,80 **57**⁰

Spot handel ▼

Valørdato

Køb USD

Sælg DKK

TESTKONTO ▼

SPOT 25-sep.-19

100,00

680,57

Luk
Udskriv

Man vil ligeledes kunne følge med i dine gennemførte og annullerede handler i historik listen nederst på siden:

Deal ID	Dato	Tid	Type	Leb...	Valutak...	Re...	Val...	Handlet beløb	SPOT kurs	FWD Pts	Samlet k...	Kunde	Valørdato	Konto	Status
789	23-sep.-19	13:08:22	SPOT	SPOT	USD.DKK	Køb	USD	100,00	6,80570	0,000	6,80570...	Testkunde	25-sep.-19	TESTKONTO	Gennemført
788	23-sep.-19	13:08:06	SPOT	SPOT	USD.DKK	Køb	USD	100,00	6,80490	0,000	6,80490...	Testkunde	25-sep.-19	TESTKONTO	Annulleret

Vend valuta, som skal købes eller sælges

Hvis man ønsker at angive et beløb i DKK i stedet for USD i ovenstående eksempel, så klikker man blot på "DKK" i valutakrydset:

USD.DKK
✕

Jeg sælger USD

6,79 **70**⁰

Jeg køber USD

6,80 **58**⁰

88.0

Spot handel ▼

Valørdato

Handel USD

TESTKONTO ▼

SPOT ▼ 25-sep.-19

100,00

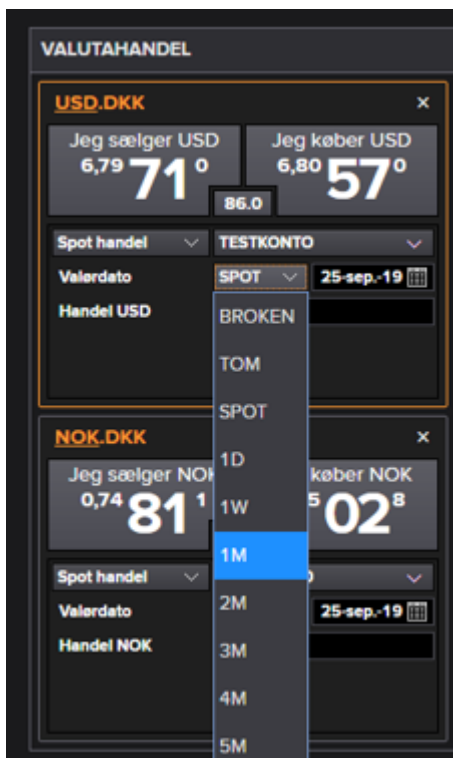
Hvorefter at man nu angiver det beløb, som skal købes eller sælges i DKK:



Det vendes om igen ved at trykke på "USD".

Terminshandler

Hvis man er opsat til at kunne handle terminshandler, så kan man indtaste en fremtidig dato for hvornår valuta skal købes eller sælges via valørdato feltet. Her kan man vælge standard terminshandler på f.eks. 1 uge, 2 måned osv. via dropdown boksen:



Herefter ændres handelstypen til Terminshandel i skærmbilledet:

USD.DKK		x	
Jeg sælger USD	6,79790	Jeg køber USD	6,80670
FWD: -167,250	2.200	FWD: -165,050	
Terminshandel	TESTKONTO		
Valørdato	1M	25-okt.-19	
Handel USD	1,00		

Alternativt kan man vælge en specifik valørdato via datofeltet. Hvis man vælger dette, så vil der ud fra valørdato stå Broken. Ved Broken er der ingen streamingpriser, men man vil få oplyst en pris, når man indtaster en ordre:

USD.DKK		x	
Jeg sælger USD	Klik for at handle	Jeg køber USD	Klik for at handle
#N/A			
Terminshandel	TESTKONTO		
Valørdato	BROKEI	16-okt.-19	
Handel USD	1,00		

USD.DKK		ID: 790	
Jeg sælger USD	6,7855183	Jeg køber USD	
SPOT: 6,79740 FWD: -118,8			
Terminshandel	TESTKONTO		
Valørdato	BROKEN	16-okt.-19	
Sælg USD	100,00		
Køb DKK	678,55		
5	Afvis		

Det er terminkursen, som man får oplyst og kan acceptere når man får denne retur efter en konkret ordre/forespørgsel på pris.

FX Swaps

Er man opsat til at kunne handle FX Swaps, så kan man vælge dette under handelstypen:

The screenshot shows a trade entry window for USD.DKK. At the top, there are two buttons: "Jeg køber/sælger USD" and "Jeg sælger/køber USD", both with "Klik for at handle" below them. A "#N/A" button is in the center. Below this, a dropdown menu is set to "FX Swap" and the account is "TESTKONTO". Under "FX Swap", there are three options: "Spot handel", "Terminshandel", and "FX Swap" (which is highlighted in blue). To the right, there are two date pickers: "SPOT" with "25-sep.-19" and "1M" with "25-okt.-19". At the bottom, the "Handel USD" field contains "100,00".

Herefter kan man vælge de pågældende datoer for det korte og lange ben:

This screenshot is similar to the previous one but with more details. The "FX Swap" dropdown is still selected. The "Kort ben dato" (short leg date) is set to "SPOT" with a date picker showing "25-sep.-19". The "Langt ben dato" (long leg date) is set to "1M" with a date picker showing "25-okt.-19". The "Handel USD" field still shows "100,00".

Forespørgsel på pris/handel foregår på samme måde, hvor man trykker på knapperne øverst afhængigt af om man vil købe/sælge eller sælge/købe:

This screenshot shows the price and execution options. The "Jeg køber/sælger USD" button is highlighted in yellow. Below it, the bid price "6,8018000" and ask price "6,7849400" are shown, with a "168,600" value in between. The "Jeg sælger/køber USD" button is also visible. The "Kort ben dato" is "SPOT" (25-sep.-19) and "Langt ben dato" is "1M" (25-okt.-19). The "Køb / Sælg USD" field shows "100,00". At the bottom, there is a "7" in a small box and an "Afvis" (Cancel) button.

USD.DKK

ID: 795

Jeg købte/solgte USD
-168,600

6,8018000 | 6,7849400

FX Swap



TESTKONTO



Kort ben dato



SPOT

25-sep.-19

Langt ben dato



1M

25-okt.-19

Køb / Sælg USD

100,00

Luk

Udskriv

Historik

I historik skærmbilledet nederst kan du se alle tidligere indgåede eller annullerede handler. Som standard vises de handler, som er sket indenfor den pågældende session, hvor man har været logget ind:

Deal ID	Dato	Tid	Type	Leb...	Valutak...	Re...	Val...	Handlet beløb	SPOT kurs	FWD Pts	Samlet k...	Kunde	Valørdato	Konto	Status
791	23-sep-19	13:12:37	FORWARD	BR...	USD.DKK	Sæ...	USD	100,00	6,79710	-118,8...	6,78521...	Testkunde	16-okt-19	TESTKONTO	Gennemført
790	23-sep-19	13:11:51	FORWARD	BR...	USD.DKK	Sæ...	USD	100,00	6,79740	-118,8...	6,78551...	Testkunde	16-okt-19	TESTKONTO	Annulleret
789	23-sep-19	13:08:22	SPOT	SPOT	USD.DKK	Køb	USD	100,00	6,80570	0,000	6,80570...	Testkunde	25-sep-19	TESTKONTO	Gennemført
788	23-sep-19	13:08:06	SPOT	SPOT	USD.DKK	Køb	USD	100,00	6,80490	0,000	6,80490...	Testkunde	25-sep-19	TESTKONTO	Annulleret

Man kan også oprette en ny filter søgning, hvor man kan søge på via følgende parametre:

- Handelsdato/valørdato
- Handelstype (SPOT, FWD, SWAP)
- Valutakryds
- Status

Filter søgninger kan gemmes, hvis man trykker på "tandhjulet" til højre i panelet:

Leb...	Valutak...	Re...	Val...	Handlet beløb	SPOT kurs	FWD Pts	Samlet k...	Kunde	Valørdato	K	Gern	Status
R...	USD.DKK	Sæ...	USD	100,00	6,79710	-118,8...	6,78521...	Testkunde	16-okt-19	T	Gern som	Gennemført
POT	USD.DKK	Køb	USD	100,00	6,80570	0,000	6,80570...	Testkunde	25-sep-19	T	Udvalgt	Gennemført
POT	DKK.SEK	Køb	SEK	100,00	1,43088	0,000	1,43088...	Testkunde	19-sep-19	T	Edit	Gennemført
POT	SEK.DKK	Køb	DKK	100,00	0,69697	0,000	0,69697...	Testkunde	19-sep-19	T	Slet	Gennemført
POT	SEK.DKK	Køb	SEK	100,00	0,69902	0,000	0,69902...	Testkunde	19-sep-19		TESTKONTO	Gennemført
POT	SEK.DKK	Køb	SEK	100,00	0,69828	0,000	0,69828...	Testkunde	19-sep-19		TESTKONTO	Gennemført
POT	SEK.DKK	Sæ...	SEK	100,00	0,69776	0,000	0,69776...	Testkunde	19-sep-19		TESTKONTO	Gennemført
POT	SEK.DKK	Køb	SEK	100,00	0,69776	0,000	0,69776...	Testkunde	19-sep-19		TESTKONTO	Gennemført

Gem 'Search results #1' filter som

Handler 2019

8 antal tegn tilbage

OK Annuller

Det er muligt at printe eller eksportere listen til Excel via knapperne yderst til højre:



Detaljer for den enkelte handel

Det er muligt at dobbeltklikke på den enkelte handel og få mere detaljeres oplysninger:

FX 789 x

Handelstype: SPOT

Status: Gennemført

Valutakryds: USD.DKK

Valørdato: 25-sep.-19

Handlet beløb: 100,00

SPOT kurs: 6,80570

Type	Valørdato	Retning	Valutakode	Handlet beløb	Kontra beløb	SPOT	FWD Pts	Samlet kurs	Konto
SPOT	25-sep.-19	Køb	USD	100,00	680,57	6,80570	0,000	6,8057000	TESTKONTO

Klikker man på linket øverst til venstre, så kan man bladre i informationerne:

FX 789 x

Handelsid: 789

Dato og tid: 23-sep.-19 13:08:22

Kunde: Testkunde

Proxy:

Type	Valørdato	Retning	Valutakode	Handlet beløb	Kontra beløb	SPOT	FWD Pts	Samlet kurs	Konto
SPOT	25-sep.-19	Køb	USD	100,00	680,57	6,80570	0,000	6,8057000	TESTKONTO

FX 789 x

Kommentarer til handel:

Dette er en note til handlen....

Type	Valørdato	Retning	Valutakode	Handlet beløb	Kontra beløb	SPOT	FWD Pts	Samlet kurs	Konto
SPOT	25-sep.-19	Køb	USD	100,00	680,57	6,80570	0,000	6,8057000	TESTKONTO

Ligeledes kan man printe eller eksportere detaljerne for den enkelte handel via ikonerne yderst til højre:

