

# Kvartalsrapport 1. kvartal 2018 for Spar Nord Bank

Nettoresultat på 311 mio. kr. og  
egenkapitalforrentning på 15,0 %

## Indhold

### LEDELSESBERETNING

Hoved- og nøgletal, kvartalsvis .....	3
Executive summary .....	5
Ledelsens kommentarer til 1. kvartal 2018.....	6
Ledelsens beholdning af Spar Nord aktier.....	10
Koncernoversigt.....	10
Alternative resultatmål.....	11

### KVARTALSRAPPORT 1. KVARTAL 2018

#### SPAR NORD KONCERNEN

Hoved- og nøgletal.....	12
Ledelsespåtegning .....	14
Resultatopgørelse .....	15
Balance.....	16
Kapitalforhold .....	17
Pengestrømsopgørelse.....	19
Noter.....	20
Noter uden henvisning .....	34

# Hoved- og nøgletal - Koncernen

## BASISINDTJENING - KVARTALSVIS

RESULTATOPGØRELSE Mio. kr.	1. kv. 2018	1. kv. 2017	Ændring i %	1. kv. 2018	4. kv. 2017	3. kv. 2017	2. kv. 2017	1. kv. 2017	Året 2017
Nettorenteindtægter *)	389	392	-0,7	389	373	388	393	392	1.546
Nettogebyrindtægter	290	294	-1,5	290	279	264	279	294	1.116
Kursreguleringer og udbytte	119	164	-27,3	119	102	18	121	164	404
Andre driftsindtægter	10	11	-3,0	10	15	12	14	11	51
Resultat af kapitalandele i associerede og tilknyttede virksomheder	9	13	-26,9	9	5	7	7	13	32
<b>Basisindtægter</b>	<b>818</b>	<b>874</b>	<b>-6,4</b>	<b>818</b>	<b>773</b>	<b>688</b>	<b>814</b>	<b>874</b>	<b>3.150</b>
Lønninger	277	285	-2,8	277	316	247	318	285	1.165
Driftsomkostninger	183	176	4,0	183	195	168	171	176	710
Af- og nedskrivninger	15	14	3,6	15	14	18	14	14	61
<b>Omkostninger</b>	<b>474</b>	<b>475</b>	<b>-0,1</b>	<b>474</b>	<b>525</b>	<b>433</b>	<b>502</b>	<b>475</b>	<b>1.936</b>
<b>Basisindtjening før nedskrivninger</b>	<b>344</b>	<b>399</b>	<b>-13,8</b>	<b>344</b>	<b>248</b>	<b>254</b>	<b>312</b>	<b>399</b>	<b>1.213</b>
Nedskrivninger på udlån og tilgodehavender mv. *)	-23	1	-	-23	13	-42	-10	1	-38
<b>Resultat før skat</b>	<b>367</b>	<b>398</b>	<b>-7,8</b>	<b>367</b>	<b>235</b>	<b>297</b>	<b>322</b>	<b>398</b>	<b>1.251</b>
Skat	56	81	-31,0	56	44	73	64	81	262
<b>Resultat</b>	<b>311</b>	<b>317</b>	<b>-1,8</b>	<b>311</b>	<b>190</b>	<b>224</b>	<b>258</b>	<b>317</b>	<b>989</b>
Heraf resultatandel vedrørende renteudgifter til indehavere af hybrid kernekapital	12	12	-1,3	12	12	12	12	12	49
<b>BALANCEOPLYSNINGER</b>									
<b>Mio. kr.</b>									
Aktiver i alt	80.934	78.329	3,3	80.934	80.367	80.372	79.595	78.329	80.367
<b>Udlån</b>	<b>44.866</b>	<b>41.189</b>	<b>8,9</b>	<b>44.866</b>	<b>46.747</b>	<b>45.471</b>	<b>42.407</b>	<b>41.189</b>	<b>46.747</b>
Udlån, bank- og leasingudlån	37.551	35.761	5,0	37.551	37.272	36.630	36.351	35.761	37.272
Udlån, reverse repoforretninger	7.315	5.428	34,8	7.315	9.475	8.841	6.056	5.428	9.475
<b>Indlån</b>	<b>62.874</b>	<b>60.455</b>	<b>4,0</b>	<b>62.874</b>	<b>64.266</b>	<b>63.296</b>	<b>62.782</b>	<b>60.455</b>	<b>64.266</b>
Indlån, bankaktiviteter	47.765	45.581	4,8	47.765	48.668	48.092	47.610	45.581	48.668
Indlån, repoforretninger	0	0	-	0	175	0	156	0	175
Indlån i puljeordninger	15.110	14.874	1,6	15.110	15.423	15.204	15.016	14.874	15.423
Efterstillede kapitalindskud	1.128	1.090	3,5	1.128	1.144	1.086	1.089	1.090	1.144
Indehavere af hybride kernekapitalinstrumenter	874	877	-0,3	874	861	872	863	877	861
Aktionæernes egenkapital	8.220	8.071	1,8	8.220	8.114	7.920	7.702	8.071	8.114
Eventualforpligtelser	11.407	11.935	-4,4	11.407	11.961	11.742	12.304	11.935	11.961
Samlet risikoeksponering	51.559	47.741	8,0	51.559	49.546	49.243	49.672	47.741	49.546
Kernekapital **)	8.055	7.374	9,2	8.055	7.924	7.777	7.369	7.374	7.924
Nedskrivningskonto og underkurs på overtagne eksponeringer ***)	1.874	1.992	-5,9	1.874	1.616	1.708	1.901	1.992	1.616
Kontraktuelle udlån med rentestop	393	401	-2,0	393	341	388	401	401	341
Forretningsomfang	239.196	232.335	3,0	239.196	241.393	238.807	236.185	232.335	241.393

\*) I 2017 er der i opstillingen for basisindtjening foretaget reklassifikation mellem posterne nettorenteindtægter og nedskrivninger på udlån og tilgodehavende mv., som vedrører den indtægtsførte del af underkurs på overtagne eksponeringer, se note 3.

\*\*) Kernekapital for 1. og 2. kv. i 2017 er eksklusiv indregning af periodens resultat.

\*\*\*) Spar Nords nedskrivningskonto andrager 1.874 mio. kr. (1. kv. 2017: 1.919 mio. kr.) (note 6) og underkurs på overtagne eksponeringer andrager 0 mio. kr. (1. kv. 2017: 73 mio. kr.). I 1. kv. 2018 er tallet inklusive nedskrivninger på udnyttet max.

Sammenligningstal er jf. anvendt regnskabspraksis ikke ændret i forbindelse med implementering af regnskabsstandard IFRS 9 om finansielle instrumenter pr. 01.01.18.

# Hoved- og nøgletal - Koncernen

## BASISINDTJENING - KVARTALSVIS

NØGLETAL	1. kv. 2018	1. kv. 2017	1. kv. 2018	4. kv. 2017	3. kv. 2017	2. kv. 2017	1. kv. 2017	Året 2017
<b>KAPITALGRUNDLAG</b>								
Kapitalprocent *)	17,8	17,6	17,8	18,2	17,9	16,9	17,6	18,2
Kernekapitalprocent *)	15,6	15,4	15,6	16,0	15,8	14,8	15,4	16,0
Egentlig kernekapitalprocent *)	14,0	13,8	14,0	14,4	14,2	13,2	13,8	14,4
<b>INDTJENING</b>								
Egenkapitalforrentning før skat ekskl. hybrid kernekapital, % **)	4,4	4,9	4,4	2,8	3,6	4,0	4,9	15,1
Egenkapitalforrentning efter skat ekskl. hybrid kernekapital, % **)	3,7	3,9	3,7	2,3	2,7	3,2	3,9	12,0
Omkostningsandel af basisindtægter	0,58	0,54	0,58	0,68	0,63	0,62	0,54	0,61
Omkostningsandel af basisindtægter - inkl. nedskrivninger på udlån mv.	0,55	0,54	0,55	0,70	0,57	0,60	0,54	0,60
Afkastningsgrad, %	0,4	0,4	0,4	0,2	0,3	0,3	0,4	1,2
<b>MARKEDSRISIKO OG LIKVIDITET</b>								
Renterisiko, %	0,8	-0,2	0,8	0,7	1,3	0,2	-0,2	0,7
Valutaposition, %	1,4	3,3	1,4	3,3	5,2	3,9	3,3	3,3
Valutarisiko, %	0,0	0,1	0,0	0,1	0,1	0,1	0,1	0,1
Liquidity Cover Ratio (LCR), %	173	168	173	187	165	176	168	187
<b>KREDITRISIKO</b>								
Udlån plus nedskrivningskonto og underkurs herpå i forhold til indlån, %	74,2	71,3	74,2	75,2	74,5	70,5	71,3	75,2
Udlån i forhold til aktionærernes egenkapital	5,5	5,1	5,5	5,8	5,7	5,5	5,1	5,8
Periodens udlånsvækst, %	1,3	1,9	1,3	1,8	0,8	1,6	1,9	6,2
Summen af store eksponeringer, % ***)	74,1	17,1	74,1	17,2	18,7	17,5	17,1	17,2
Nedskrivningsprocent	0,0	0,0	0,0	0,0	-0,1	0,0	0,0	-0,1
<b>MEDARBEJDERE OG AFDELINGER</b>								
Antal ansatte (ultimo, heltid)	1.520	1.528	1.520	1.538	1.557	1.555	1.528	1.538
Antal lokale banker	50	56	50	50	51	55	56	50
<b>SPAR NORD AKTIEN</b>								
<b>KR. PR. AKTIE A 10 KR.</b>								
Kurs ultimo	72	77	72	72	78	85	77	72
Indre værdi **)	67	66	67	66	64	63	66	66
Periodens resultat **)	2,5	2,5	2,5	1,5	1,7	2,0	2,5	7,7
Udbytte	-	-	-	-	-	-	-	3,5
Afkast	-	-	-	-	-	-	-	-5
Price earning **)	-	-	-	-	-	-	-	9

\*) Kapitalgrundlag for 1. og 2. kv. i 2017 er eksklusive indregning af periodens resultat.

\*\*\*) Nøgletal er beregnet som om den hybride kernekapital regnskabsmæssigt behandles som en forpligtelse.

\*\*) I 2018 er nøgletallet beregnet efter nye regler.

Sammenligningstal er jf. anvendt regnskabspraksis ikke ændret i forbindelse med implementering af regnskabsstandard IFRS 9 om finansielle instrumenter pr. 01.01.18.

## Executive Summary

*Det er vanskeligt at være andet end godt tilfreds med et resultat på 311 mio. kr. og en egenkapitalforrentning på 15 %. En del af forklaringen på det gode resultat er selvfølgelig engangsindtægten fra BankInvest på 74 mio. kr., men derudover glæder vi os over, at vores nettorenteindtægter ser ud til at have stabiliseret sig efter en længere periode med stort pres. Det har de, fordi faldet i rentemarginalen endelig er bremsset lidt op, og fordi vores udlånsvolumen udvikler sig fornuftigt. Nettogebyrindtægterne fortsætter også med at udvikle sig positivt – ikke fordi vi har sat priserne op, men fordi vi løbende har vundet markedsandele. Endelig glæder vi os over, at kundernes økonomi er så sund, at vi har kunnet indtægtsføre 23 mio. kr. på nedskrivningskontoen, siger Spar Nords administrerende direktør Lasse Nyby.*

Spar Nord opnåede i 1. kvartal 2018 et resultat efter skat på 311 mio. kr. svarende til en egenkapitalforrentning på 15,0 % p.a. Resultatet er på niveau med 1. kvartal 2017 og betegnes af bankens ledelse som tilfredsstillende.

Periodens basisindtægter blev på 818 mio. kr., hvilket er 6 % lavere end i samme periode sidste år: Nettorenteindtægterne var med 389 mio. kr. på samme niveau som i fjor, og det samme var nettogebyrindtægterne med 290 mio. kr. De reducerede basisindtægter kan således henføres til, at kursreguleringerne faldt med 45 mio. kr. (27 %) og blev på 119 mio. kr.

De samlede omkostninger blev på 474 mio. kr., hvilket er på niveau med 1. kvartal sidste år. Omkostningsudviklingen var lige som det var tilfældet i de foregående kvartaler præget af investeringer, primært på IT-området. I modsat retning trak en reduktion i stort set alle øvrige omkostningsposter.

Basisindtjeningen før nedskrivninger blev herefter på 344 mio. kr., hvilket er 55 mio. kr. eller 14 % lavere end i 1. kvartal sidste år.

Periodens nedskrivninger på udlån mv. var en nettoindtægt på 23 mio. kr., hvilket er bedre end forventet ved årets begyndelse og skal ses i forhold til nedskrivninger på 1 mio. kr. i samme periode i fjor.

Det samlede forretningsomfang (indlån, udlån, garantier, formidlede realkreditlån og depotværdier) er ultimo 1. kvartal 2018 på 239,2 mia. kr. – et niveau som er 6,9 mia. kr. højere end ultimo 1. kvartal sidste år. Udviklingen dækker over en stigning i bankudlånet på 5 % og i realkreditudlånet på 5 %, mens indlånet er steget med 5 %, indlån i puljer med 2 % og kundernes depotværdier er faldet med 2 %.

### INDTÆGTER FRA BANKINVEST OG VALUEINVEST

Regnskabet for 1. kvartal er positivt påvirket af en ekstraordinær kursregulering på 74 mio. kr. på Spar Nords ejerandel i BI Holding A/S (BankInvest) som følge af et ændret værdiansættelsesprincip i BankInvest.

Herudover har Spar Nord meddelt, at et salg af selskabet Valueinvest Asset Management SA til Macquarie vil medføre en indtægt på ca. 150 mio. kr. Indtægten vil blive bogført ved closing af transaktionen, og forventes på nuværende tidspunkt at påvirke Spar Nords regnskab for 2. kvartal 2018.

### FORVENTNINGER

Som følge af informationer om engangsindtægter fra kursreguleringer på BI Holding A/S i 1. kvartal og salgsprovenu fra Valueinvest Asset Management SA i 2. kvartal, har Spar Nord i 1. kvartal af to omgange opjusteret forventningerne til hele årets resultat før nedskrivninger fra "i niveauet 1,1 mia. kr." til "i niveauet 1,3 mia. kr."

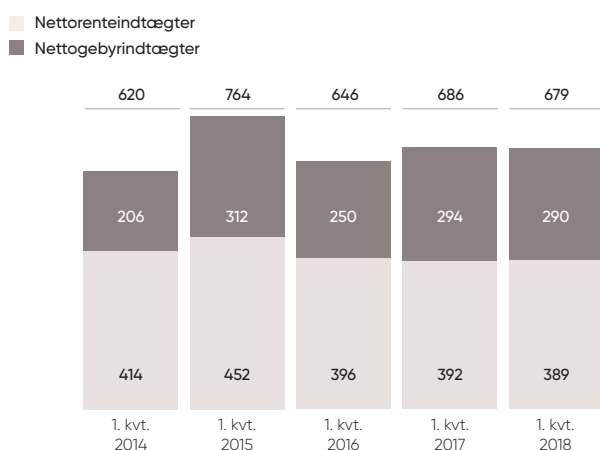
Baseret på de samlede finansielle resultater for 1. kvartal fastholdes denne forventning. Årets nettoresultat forventes efter de to opjusteringer fortsat realiseret i niveauet 1,0 mia. kr.

# Ledelsens kommentar til 1. kvartal 2018

Spar Nord opnåede i 1. kvartal 2018 et resultat efter skat på 311 mio. kr. svarende til en egenkapitalforrentning på 15,0 % p.a. Resultatet er på niveau med 1. kvartal 2017 og betegnes af bankens ledelse som tilfredsstillende.

Periodens basisindtægter blev på 818 mio. kr., hvilket er 6 % lavere end i samme periode sidste år.

## NETTORENTEINDTÆGTER OG NETTOGEBYRINDTÆGTER (MIO. KR.)



## FORTSAT VÆKST I UDLÅNET OG AFTAGENDE PRES PÅ RENTEMARGINALEN

Nettorenteindtægterne blev på 389 mio. kr. mod 392 mio. kr. i 1. kvartal 2017.

I positiv retning trækker en fortsat vækst i bank- og leasingudlånet, som ultimo 1. kvartal er 1,8 mia. kr. (5 %) højere end samme tidspunkt sidste år og 0,5 mia. kr. (1 %) højere end primo 2018.

Den samlede rentemarginal var i 1. kvartal 2018 37 basispoint lavere end i 1. kvartal 2017. Siden nytår har rentemarginalen imidlertid været stabil, hvilket dækker over et fald i udlånssatsen på blot 2 basispoint og et fald i indlånssatsen på 1 basispoint.

I nettorenteindtægterne for 1. kvartal 2018 indgår 15 mio. kr. i renteindtægter på tidligere nedskrivningsengagementer (1. kvartal 2017: 12 mio. kr.).

## NETTOGEBYRINDTÆGTER PÅ TILFREDSSTILLELSE NIVEAU

Periodens nettogebyrindtægter blev på 290 mio. kr. mod 294 mio. kr. i samme periode sidste år. Dermed udgjorde nettogebyrindtægterne 43 % af periodens samlede nettorente- og gebyrindtægter.

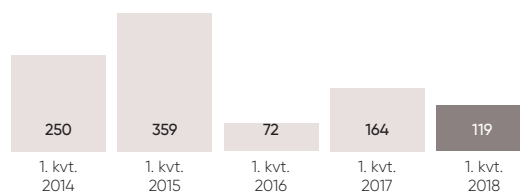
De realiserede nettogebyrindtægter er negativt påvirket med 18 mio. kr. vedrørende et ændret periodiseringsprincip.

Den underliggende udvikling var således positiv, hvilket især kunne henføres til vækst i indtægterne fra realkreditformidling, forsikring og pension.

## LAVERE KURSREGULERINGER TRODS POSITIVE ENGANGSFORHOLD

Kursreguleringer og udbytte blev på 119 mio. kr., hvilket er 45 mio. kr. eller 27 % lavere end i samme periode sidste år.

## KURSREGULERINGER OG UDBYTTE (MIO. KR.)



Kursreguleringer og udbytte på bankens beholdning af aktier i selskaber i den finansielle sektor steg med 90 mio. kr., hvilket især kunne henføres til en ekstraordinær kursregulering på 74 mio. kr. på BI Holding A/S (se selskabsmeddelelse nr. 3).

I modsat retning trak et markant fald i kursreguleringerne på bankens aktie- og obligationsbeholdning som følge af mindre gunstige markedsforhold.

## LILLE FALD I ANDRE INDTÆGTER

Posten andre driftsindtægter realiseredes på 10 mio. kr. mod 11 mio. kr. i samme periode af 2017 og resultat af kapitalandele i associerede og tilknyttede virksomheder blev på 9 mio. kr. mod 13 mio. kr. i fjor. Senere på året, når salget af Valueinvest Asset Management SA er effektueret, forventes sidstnævnte post at blive reduceret til et meget beskedent niveau.

**OMKOSTNINGER PÅ NIVEAU MED 2017**

Koncernens samlede omkostninger blev på 474 mio. kr. mod 475 mio. kr. i samme periode af 2017.

**SAMLEDE OMKOSTNINGER**

(MIO. KR.)

456	484	475	475	474	
18	17	17	14	15	Af- og nedskrivninger
170	191	178	176	183	Driftsomkostninger
268	277	279	285	277	Lønninger
1. kv. 2014	1. kv. 2015	1. kv. 2016	1. kv. 2017	1. kv. 2018	

Ud af de samlede omkostninger kunne 277 mio. kr. henføres til løn. De realiserede lønomkostninger er 8 mio. kr. eller 3 % lavere end i samme periode sidste år.

Spar Nord beskæftiger ultimo 1. kvartal 1.520 medarbejdere (FTE) mod 1.538 ultimo 2017 og 1.528 samme tidspunkt sidste år.

Set i forhold til 4. kvartal 2017 realiseres lønomkostningerne i 1. kvartal 39 mio. kr. lavere, hvilket bl.a. kan henføres til, at der i 4. kvartal blev hensat 17 mio. kr. til løn- og fratrædelsesgodtgørelse i forbindelse med en organisationstilpasning.

De øvrige driftsomkostninger realiseredes på 183 mio. kr., hvilket er 7 mio. kr. eller 4 % højere end i 1. kvartal 2017. Den væsentligste forklaring på stigningen er øgede omkostninger til strategiske IT-projekter, både på datacentralen BEC og internt i Spar Nord. I modsat retning trækker lavere lokaleomkostninger og marketingomkostninger.

De realiserede basisindtægter og omkostninger svarer til en Cost/Income Ratio på 0,58 (1. kvartal 2017: 0,54).

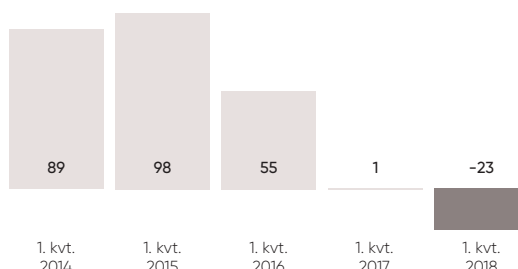
**NETTOTILBAGEFØRSEL AF NEDSKRIVNINGER PÅ UDLÅN**

Nedskrivninger på udlån mv. realiseredes i 1. kvartal 2018 på -23 mio. kr. – et niveau, der skal ses i forhold til nedskrivninger på 1 mio. kr. i samme periode sidste år.

Den meget positive udvikling på nedskrivningssiden afspejler dels den fortsatte forbedring i de makroøkonomiske vilkår, herunder både en lavere tilgang af nye nedskrivningsengagementer og en bedre udvikling i allerede risikomærkede udlån, dels en generelt stærk kreditbonitet i Spar Nord's udlånsbog.

**NEDSKRIVNINGER**

(MIO. KR.)



Implementeringen af de nye IFRS 9-regler pr. 1. januar 2018 har i Spar Nord medført yderligere nedskrivninger på 250 mio. kr. Denne effekt er indregnet direkte på bankens egenkapital 1. januar 2018, der hermed er reduceret med 195 mio. kr. efter skat, svarende til 2,4 % af aktionærernes egenkapital.

Individuelle nedskrivninger (stadie 3) udgør ultimo kvartalet 1.542 mio. kr., mens stadie 1 og 2 nedskrivningerne i alt udgør 332 mio. kr.

**KONCERNENS UDLÅN OG GARANTIER \*)  
BRANCHEOPDELT**

Branche %	Udlån og garantier		Nedskrivningskonto
	31.12.17	31.03.18	31.03.18
Landbrug, jagt og skovbrug	6,1	6,1	32,9
Fiskeri	0,2	0,2	0,0
Industri og råstofudvinding	5,3	5,7	5,5
Energiforsyning	3,1	2,5	1,2
Bygge og anlæg	4,8	4,7	4,4
Handel	7,2	7,7	4,2
Transport, hoteller og restauranter	3,8	4,0	5,7
Information og kommunikation	0,4	0,4	0,2
Finansiering og forsikring	6,6	6,6	5,4
Fast ejendom	11,2	11,0	11,6
Øvrige erhverv	5,8	6,1	5,8
<b>Erhverv i alt</b>	<b>54,5</b>	<b>55,0</b>	<b>76,9</b>
Offentlige myndigheder	0,0	0,0	0,0
Privatkunder	45,5	45,0	23,1
<b>I alt</b>	<b>100,0</b>	<b>100,0</b>	<b>100,0</b>

\*) Ekskl. reverse repoforretninger

Fordelt på kundesegmenter var der i 1. kvartal tale om en driftspåvirkning på privatkunder på -10 mio. kr. og på erhvervs-kunder på -13 mio. kr.

### RESULTAT FØR SKAT PÅ 367 MIO. KR. OG NETTORESULTAT PÅ 311 MIO. KR.

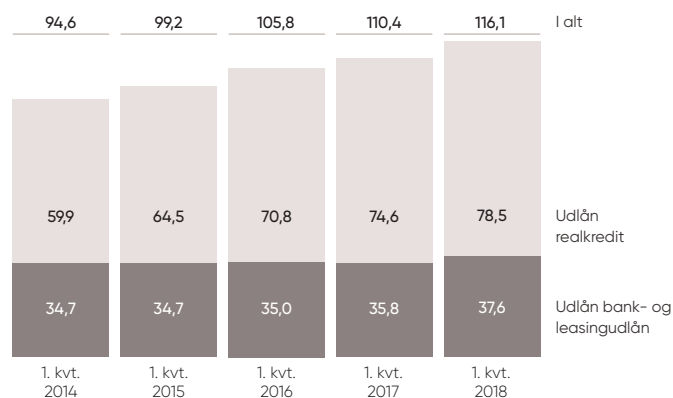
Resultatet før skat kan herefter opgøres til 367 mio. kr. mod 398 mio. kr. i 1. kvartal 2017. Koncernens effektive skatteprocent var på 15, hvorfor nettoresultatet kan opgøres til 311 mio. kr. mod 317 mio. kr. i samme periode sidste år. Den relativt lave skatteprocent kan henføres til, at indtægten vedrørende BankInvest er skattefri.

### SAMLET FORRETNINGSOMFANG PÅ 239 MIA. KR.

Det samlede forretningsomfang (indlån, udlån, garantier, formidlede realkreditlån og depotværdier) er ultimo 1. kvartal 2018 på 239,2 mia. kr. – et niveau som er 2,0 mia. kr. lavere end primo 2018.

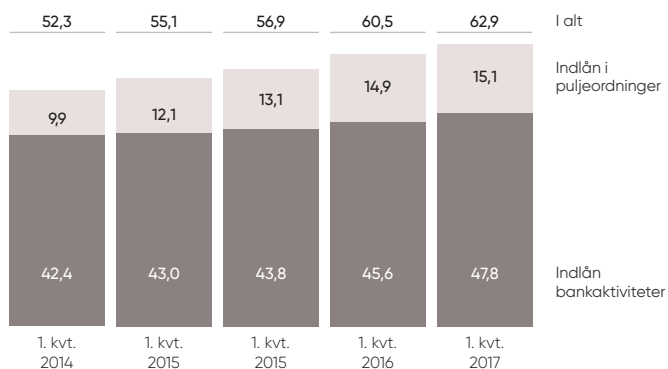
Sammenlignet med primo 2018 er der tale om en stigning i bank- og leasingudlån på 0,5 mia. kr. eller 1 %.

### SAMLET KREDITFORMIDLING (MIA. KR.)



Volumen af formidlede realkreditlån er siden nytår vokset med 1,3 mia. kr. eller 2 % til 78,5 mia. kr. Totalt udgør formidlingen af realkreditlån fra Totalkredit 67,4 mia. kr. og fra DLR Kredit 11,1 mia. kr.

### SAMLET INDLÅN (MIA. KR.)



Indlån, bankaktiviteter, er siden nytår faldet med 0,9 mia. kr. eller 2 %, mens indlån i puljeordninger er faldet med 0,3 mia. kr. eller 2 %.

Endelig er kundernes depotværdier faldet med 2,0 mia. kr. eller 4 % siden nytår.

### STRATEGISK LIKVIDITET PÅ 19,8 MIA. KR.

Strategisk likviditet defineres i Spar Nord som forskellen mellem bank- og leasingudlån og den langsigtede funding (bankindlån, seniorlån, udstedte obligationer, efterstillede kapitalindskud samt egenkapital).

Efterstillede kapitalindskud, seniorlån og udstedte obligationer, som har forfald inden for 12 måneder, medregnes ikke til bankens strategiske likviditet.

### STRATEGISK LIKVIDITET

Mia. kr.	31.03.18	31.12.17	30.09.17	30.06.17	31.03.17
Indlån, bankaktiviteter	47,8	48,7	48,1	47,6	45,6
Seniorlån/obligationsudstedelser	0,0	0,0	0,0	0,0	0,0
Egenkapital og efterst. kap.indskud	10,2	10,1	9,9	9,7	10,0
<b>Likviditetsfremskaffelse</b>	<b>58,0</b>	<b>58,8</b>	<b>58,0</b>	<b>57,3</b>	<b>55,6</b>
Udlån, bank- og leasingaktiviteter	37,6	37,3	36,6	36,4	35,8
Forfald, senior, udstedte obl. og efterstillede kapitalindskud <1 år	0,7	0,7	0,4	0,4	0,4
<b>Strategisk likviditet i alt</b>	<b>19,8</b>	<b>20,8</b>	<b>21,0</b>	<b>20,5</b>	<b>19,4</b>

Ved udgangen af 1. kvartal 2018 er Spar Nords strategiske likviditet opgjort til 19,8 mia. kr., hvilket er 1,0 mia. kr. lavere end ultimo 2017. Faldet kan henføres til faldet i indlån, bankaktiviteter.

Spar Nord har ultimo 1. kvartal opgjort LCR-nøgletallet til 173.

### SOLID KAPITALPOSITION

På kapital siden er det Spar Nords målsætning at have en egentlig kernekapitalprocent (CET1) på 13,0 og en samlet kapitalprocent på 16,5. I forbindelse med den forventede udpegning til SIFI forventer Spar Nord at hæve målsætningerne til 13,5 og 17,5.

Ultimo 1. kvartal 2018 kan den egentlige kernekapitalprocent opgøres til 14 mens den samlede kapitalprocent er på 17,8. Denne skal ses i forhold til, at Spar Nord har opgjort det individuelle solvensbehov til 9,2 %, hvortil kommer det kombinerede bufferkrav på 1,9 %, således at det samlede kapitalkrav er 11,1 %. Spar Nord har således en kapitalmæssig overdækning på 6,6 procentpoint eller 3,4 mia. kr.

### STATUS PÅ IRB-PROJEKT

Som beskrevet i årsrapporten for 2017 har Spar Nord, bl.a. foranlediget af den forventede udpegning til SIFI, besluttet at iværksætte et arbejde, der skal bane vej for overgangen til egne ratingbaserede modeller på risikosiden.

Det forberedende arbejde forløber tilfredsstillende, og det er Spar Nords ambition at overgå til IRB Advanced på hele udlånsporteføljen. Tidsplaner og forventede effekter er uændrede i forhold til det, der blev kommunikeret i årsrapporten.



**TILSYNSDIAMANTEN**

Tilsynsdiamanten opstiller en række pejlemærker for, hvad der som udgangspunkt anses som pengeinstitutvirksomhed med forhøjet risiko. Overskridelser af tilsynsdiamanten er omfattet af Finanstilsynets reaktioner.

Spar Nord er ved udgangen af 1. kvartal 2018 fortsat komfortabelt inden for samtlige grænseværdier i Tilsynsdiamanten. Ultimo marts realiserer Spar Nord således følgende værdier på de definerede pejlemærker:

**FORVENTNINGER TIL 2018**

Ved indgangen til 2018 forventede Spar Nord et resultat før nedskrivninger i niveauet 1,1 mia. kr. og et nettoresultat i niveauet 0,8 mia. kr.

Som følge af informationer om engangsindtægter fra kursreguleringer på BI Holding A/S i 1. kvartal og salgsprouvenu fra Valueinvest Asset Management SA i 2. kvartal, har Spar Nord i 1. kvartal af to omgange opjusteret forventningerne til hele årets resultat før nedskrivninger fra "i niveauet 1,1 mia. kr." til "i niveauet 1,3 mia. kr." Baseret på de samlede finansielle resultater for 1. kvartal fastholdes denne forventning. Årets nettoresultat forventes efter de to opjusteringer fortsat realiseret i niveauet 1,0 mia. kr.

## LEDELSENS BEHOLDNING AF SPAR NORD AKTIER

BESTYRELSEN	Pr. 31.03.18	Pr. 31.12.17	DIREKTIONEN	Pr. 31.03.18	Pr. 31.12.17
Kjeld Johannesen	60.000	60.000	Lasse Nyby	50.143	49.100
Per Nikolaj Bukh	27.200	27.200	John Lundsgaard	72.355	71.926
Lene Aaen (tiltrådt 19.04.18)	2.431	-	Lars Møller	68.430	67.404
Kaj Christiansen	21.100	21.100			
Morten Bach Gaardboe	3.620	3.620			
Laila Mortensen	0	0			
Ole Skov (fratrådt 19.04.18)	7.785	7.533			
Jannie Skovsen	7.963	7.770			
Gitte Holmgaard Sørensen	2.183	1.970			
John Sørensen	5.160	5.160			

Beholdningerne indbefatter husstandenes beholdninger.

## KONCERNOVERSIGT

KONCERNOVERSIGT	Selskabskapital ultimo *) Mio. kr.	Egenkapital ultimo *) Mio. kr.	Resultat *) Mio. kr.
<b>Konsoliderede dattervirksomheder</b>			
Aktieselskabet Skelagervej 15, Aalborg	27	402	18

\*) Iflg. seneste foreliggende årsrapport.

Selskabet er 100 % ejet datterselskab i 2017 og 2018.

## Alternative resultatmål

Spar Nords ledelse er af den opfattelse, at de i ledelsesberetningen anvendte alternative resultatmål udgør værdifuld information for en regnskabslæser. De alternative resultatmål giver et mere ensartet grundlag for at sammenligne regnskabsperioder samt for at vurdere koncernens resultat. Desuden giver de vigtig indsigt i, hvordan Spar Nords ledelse definerer driftsmål og følger op på disse mål.

I ledelsesberetningen vurderes Spar Nords resultater med udgangspunkt i hovedtallene og segmentrapporteringen, som tilsammen udgør de regnskabsoplysninger, der løbende rapporteres til ledelsen. Præsentationen af disse hovedtal afviger på visse områder fra opstillingerne i regnskabet aflagt efter IFRS. Der foretages ingen korrigerende posteringer, hvilket betyder, at årets resultat er det samme i hovedtallene og i IFRS-regnskabet. Afstemning af sammenhæng mellem basisindtjening i ledelsesberetningen og IFRS-regnskabet fremgår af note 3, Segmentoplysninger.

Spar Nord anvender basisindtjeningen som resultatmål. Fra 2018 er der ikke forskel mellem "basisindtjening før nedskrivninger" i basisindtjeningsopstillingen og "Resultat før nedskrivninger på udlån" i IFRS-regnskabet, idet der ikke er underkurs på overtagne engagementer. I basisindtjeningsopstillingen blev den indtægtsførte del af underkurs på overtagne engagementer tidligere præsenteret sammen med nedskrivninger på udlån m.v., hvorimod den i IFRS-regnskabet indgik under renteindtægter.

Øvrige poster efter basisindtjeningsopstillingen omfattede i tidligere år bidrag til sektorløsninger og særlige fusionsrelaterede poster.

Nedenfor defineres de yderligere nøgletal, der anføres på side 4 i ledelsesberetninger og i de øvrige afsnit i ledelsesberetningen:

Egenkapitalforrentning før skat ekskl. hybrid kernekapital

Resultat før skat i procent af aktionærernes egenkapital. Gennemsnitlig egenkapital beregnes som simpelt gennemsnit af primo og ultimo. Resultat før skat og aktionærernes egenkapital beregnes som om den hybride kernekapital behandles som en forpligtelse.

Egenkapitalforrentning efter skat ekskl. hybrid kernekapital

Resultat efter skat i procent af aktionærernes egenkapital. Gennemsnitlig egenkapital beregnes som simpelt gennemsnit af primo og ultimo. Resultat efter skat og aktionærernes egenkapital beregnes som om den hybride kernekapital behandles som en forpligtelse.

Omkostningsandel af basisindtægter

Omkostninger i alt / basisindtægter

Omkostningsandel af basisindtægter – inkl. nedskrivninger på udlån

Omkostninger i alt plus nedskrivninger på udlån m.v./ basisindtægter

Udlån plus nedskrivningskonto og underkurs herpå i forhold til indlån

Udlån plus nedskrivninger og underkurs i procent af indlån

Udlån i forhold til aktionærernes egenkapital

Udlån i procent af aktionærernes egenkapital

# Hoved- og nøgletal - Koncernen

## FINANSTILSYNETS OPSTILLING OG NØGLETALSSYSTEM 5 ÅRS OVERSIGT

RESULTATOPGØRELSE	1. kv. 2018	1. kv. 2017	Ændring i %	1. kv. 2018	1. kv. 2017	1. kv. 2016	1. kv. 2015	1. kv. 2014	Året 2017
<b>Mio. kr.</b>									
Renteindtægter	407	436	-6,6	407	436	443	532	573	1.680
Renteudgifter	18	27	-34,7	18	27	41	66	139	103
<b>Nettorenteindtægter</b>	<b>389</b>	<b>409</b>	<b>-4,7</b>	<b>389</b>	<b>409</b>	<b>402</b>	<b>466</b>	<b>434</b>	<b>1.577</b>
Udbytte af aktier mv.	6	3	75,0	6	3	1	8	12	23
Gebyrer og provisionsindtægter	331	324	2,0	331	324	270	330	219	1.265
Afgivne gebyrer og provisionsudgifter	41	30	35,9	41	30	19	18	13	149
<b>Nettorente- og gebyrindtægter</b>	<b>686</b>	<b>707</b>	<b>-3,0</b>	<b>686</b>	<b>707</b>	<b>654</b>	<b>785</b>	<b>652</b>	<b>2.716</b>
Kursreguleringer	113	160	-29,5	113	160	71	351	249	381
Andre driftsindtægter	10	11	-3,0	10	11	8	10	16	51
Udgifter til personale og administration	458	458	-0,2	458	458	456	467	438	1.863
Af- og nedskrivninger på immaterielle og materielle aktiver	15	14	3,6	15	14	17	17	18	61
Andre driftsudgifter	2	2	-9,4	2	2	2	25	24	13
Resultat af kapitalandele i associerede og tilknyttede virksomheder	9	13	-26,9	9	13	8	7	21	32
<b>Resultat før nedskrivninger på udlån</b>	<b>344</b>	<b>416</b>	<b>-17,2</b>	<b>344</b>	<b>416</b>	<b>265</b>	<b>645</b>	<b>459</b>	<b>1.244</b>
Nedskrivninger på udlån og tilgodehavender mv.	-23	18	-	-23	18	61	111	109	-7
<b>Resultat før skat</b>	<b>367</b>	<b>398</b>	<b>-7,8</b>	<b>367</b>	<b>398</b>	<b>204</b>	<b>533</b>	<b>349</b>	<b>1.251</b>
Skat	56	81	-31,0	56	81	40	69	38	262
<b>Resultat</b>	<b>311</b>	<b>317</b>	<b>-1,8</b>	<b>311</b>	<b>317</b>	<b>165</b>	<b>464</b>	<b>312</b>	<b>989</b>
<b>BALANCE</b>									
<b>Mio. kr.</b>									
Aktiver i alt	80.934	78.329	3,3	80.934	78.329	79.432	78.184	76.026	80.367
<b>Udlån</b>	<b>44.866</b>	<b>41.189</b>	<b>8,9</b>	<b>44.866</b>	<b>41.189</b>	<b>40.404</b>	<b>35.089</b>	<b>35.778</b>	<b>46.747</b>
Udlån, bank- og leasingudlån	37.551	35.761	5,0	37.551	35.761	35.004	34.737	34.748	37.272
Udlån, reverse repoforretninger	7.315	5.428	34,8	7.315	5.428	5.400	352	1.030	9.475
<b>Indlån</b>	<b>62.874</b>	<b>60.455</b>	<b>4,0</b>	<b>62.874</b>	<b>60.455</b>	<b>57.248</b>	<b>55.106</b>	<b>52.292</b>	<b>64.266</b>
Indlån, bankaktiviteter	47.765	45.581	4,8	47.765	45.581	43.802	42.955	42.427	48.668
Indlån, repoforretninger	0	0	-	0	0	364	0	0	175
Indlån i puljeordninger	15.110	14.874	1,6	15.110	14.874	13.082	12.151	9.865	15.423
Efterstillede kapitalindskud	1.128	1.090	3,5	1.128	1.090	1.092	1.352	2.992	1.144
Egenkapital	9.094	8.948	1,6	9.094	8.948	8.030	7.498	6.854	8.975
Eventualforpligtelser	11.407	11.935	-4,4	11.407	11.935	9.373	9.270	5.312	11.961
Samlet risikoeksponering	51.559	47.741	8,0	51.559	47.741	46.943	47.601	44.672	49.546
Kernekapital *)	8.055	7.374	9,2	8.055	7.374	6.803	6.463	7.738	7.924
Nedskrevet på udlån og tilgodehavender mv.	1.846	1.919	-3,8	1.846	1.919	1.861	1.868	1.657	1.616
Kontraktuelle udlån med rentestop	393	401	-2,0	393	401	472	502	708	341

\*) Kernekapital for 1. kv. 2017 er eksklusive indregning af periodens resultat.

Sammenligningstal er jf. anvendt regnskabspraksis ikke ændret i forbindelse med implementering af regnskabsstandard IFRS 9 om finansielle instrumenter pr. 01.01.18.

# Hoved- og nøgletal - Koncernen

## FINANSTILSYNETS OPSTILLING OG NØGLETALSSYSTEM 5 ÅRS OVERSIGT

NØGLETAL	1. kv. 2018	1. kv. 2017	1. kv. 2018	1. kv. 2017	1. kv. 2016	1. kv. 2015	1. kv. 2014	Året 2017
<b>Kapitalgrundlag</b>								
Kapitalprocent *)	17,8	17,6	17,8	17,6	16,6	15,6	19,4	18,2
Kernekapitalprocent *)	15,6	15,4	15,6	15,4	14,5	13,6	17,3	16,0
<b>Indtjening</b>								
Egenkapitalforrentning før skat, %	4,1	4,5	4,1	4,5	2,6	7,3	5,2	14,2
Egenkapitalforrentning efter skat, %	3,5	3,6	3,5	3,6	2,1	6,4	4,7	11,2
Indtjening pr. omkostningskrone	1,81	1,81	1,81	1,81	1,38	1,86	1,59	1,65
Afkastningsgrad, %	0,4	0,4	0,4	0,4	0,2	0,6	0,4	1,2
<b>Markedsrisiko og likviditet</b>								
Renterisiko, %	0,8	-0,2	0,8	-0,2	1,1	1,7	0,1	0,7
Valutaposition, %	1,4	3,3	1,4	3,3	3,4	3,5	2,2	3,3
Valutarisiko, %	0,0	0,1	0,0	0,1	0,0	0,1	0,0	0,1
Overdækning i forhold til lovkrav om likviditet, %	310,8	306,5	310,8	306,5	264,0	243,3	252,6	326,4
<b>Kreditrisiko</b>								
Udlån i forhold til indlån, %	71,4	68,1	71,4	68,1	70,6	63,7	68,4	72,7
Udlån plus nedskrivninger herpå i forhold til indlån, %	74,2	71,2	74,2	71,2	73,7	67,0	71,6	75,2
Udlån i forhold til egenkapital	4,9	4,6	4,9	4,6	5,0	4,7	5,2	5,2
Periodens udlånsvækst, %	1,3	1,9	1,3	1,9	3,3	-2,1	-3,1	6,2
Summen af store eksponeringer, % **)	74,1	17,1	74,1	17,1	17,2	0,0	13,4	17,2
Periodens nedskrivningsprocent	0,0	0,0	0,0	0,0	0,1	0,2	0,3	0,0
<b>SPAR NORD - AKTIEN</b>								
<b>Kr. pr. aktie á 10 kr.</b>								
Periodens resultat	2,5	2,6	2,5	2,6	1,3	3,7	2,5	8,0
Indre værdi	67	66	67	66	61	60	55	66
Udbytte	-	-	-	-	-	2,0	-	3,5
Børskurs/periodens resultat	28,8	29,6	28,8	29,6	48,5	18,1	24,0	9,0
Børskurs/indre værdi	1,1	1,2	1,1	1,2	1,0	1,1	1,1	1,1

\*) Kapitalgrundlag for 1. og 2. kv. i 2017 er eksklusive indregning af periodens resultat.

\*\*\*) I 2018 er nøgletallet beregnet efter nye regler.

Sammenligningstal er jf. anvendt regnskabspraksis ikke ændret i forbindelse med implementering af regnskabsstandard IFRS 9 om finansielle instrumenter pr. 01.01.18.

# Ledelsespåtegning

Bestyrelsen og direktionen har dags dato behandlet og godkendt perioderegnskabet for perioden 1. januar - 31. marts 2018 for Spar Nord Bank koncernen.

Perioderegnskabet for koncernen aflægges i overensstemmelse med IAS 34 "Interim Financial Reporting", som er godkendt af EU.

Perioderegnskabet er herudover udarbejdet i overensstemmelse med yderligere danske oplysningskrav til perioderegnskaber for børsnoterede finansielle selskaber.


Perioderegnskabet har ikke været genstand for revision eller review, men ekstern revision har foretaget verifikation af overskuddet omfattende arbejdshandlinger, som svarer til kravene for et review, og dermed påset, at betingelserne for løbende indregning af periodens overskud i kapitalgrundlaget er opfyldt.

Det er vores opfattelse, at perioderegnskabet giver et retvisende billede af koncernens aktiver, passiver og finansielle stilling pr. 31. marts 2018 samt af resultatet af koncernens aktiviteter og koncernens pengestrømme for perioden 1. januar - 31. marts 2018.

Det er endvidere vores opfattelse, at ledelsesberetningen indeholder en retvisende redegørelse for udviklingen i koncernens aktiviteter og økonomiske forhold samt en beskrivelse af de væsentligste risici og usikkerhedsfaktorer, som koncernen kan påvirkes af.

Aalborg, den 2. maj 2018

## DIREKTIONEN



**Lasse Nyby**

Adm. direktør



**John Lundsgaard**

Bankdirektør



**Lars Møller**

Bankdirektør

## BESTYRELSEN



**Kjeld Johannesen**

Bestyrelsesformand



**Per Nikolaj Bukh**

Næstformand for bestyrelsen



**Lene Aaen**



**Kaj Christiansen**



**Morten Bach Gaardboe**




**Laila Mortensen**



**Jannie Skovsen**



**Gitte Holmgaard Sørensen**



**John Sørensen**

## Resultatopgørelse - Koncernen

NOTE

	1. kvrt. 2018 Mio. kr.	1. kvrt. 2017 Mio. kr.	Året 2017 Mio. kr.
4.1 Renteindtægter	407	436	1.680
4.2 Renteudgifter	18	27	103
<b>Nettorenteindtægter</b>	<b>389</b>	<b>409</b>	<b>1.577</b>
Udbytte af aktier mv.	6	3	23
4.3 Gebyrer og provisionsindtægter	331	324	1.265
4.3 Afgivne gebyrer og provisionsudgifter	41	30	149
<b>Nettorente- og gebyrindtægter</b>	<b>686</b>	<b>707</b>	<b>2.716</b>
4.4 Kursreguleringer	113	160	381
Andre driftsindtægter	10	11	51
4.5 Udgifter til personale og administration	458	458	1.863
Af- og nedskrivninger på immaterielle og materielle aktiver	15	14	61
Andre driftsudgifter	2	2	13
Resultat af kapitalandele i associerede og tilknyttede virksomheder	9	13	32
<b>Resultat før nedskrivninger på udlån (basisindtjening før nedskrivninger)</b>	<b>344</b>	<b>416</b>	<b>1.244</b>
6.2.1 Nedskrivninger på udlån og tilgodehavender mv.	-23	18	-7
<b>Resultat før skat</b>	<b>367</b>	<b>398</b>	<b>1.251</b>
Skat	56	81	262
<b>Resultat</b>	<b>311</b>	<b>317</b>	<b>989</b>

### FORDELES PÅ:

Moderselskabet Spar Nord Bank A/S' aktionærer	299	305	940
Indehavere af hybride kernekapitalinstrumenter	12	12	49
<b>Resultat</b>	<b>311</b>	<b>317</b>	<b>989</b>

### RESULTAT PR. AKTIE

Resultat pr. aktie (kr.)	2,5	2,5	7,7
Resultat pr. aktie udvandet (kr.)	2,5	2,5	7,7

### TOTALINDKOMSTOPGØRELSE

<b>Periodens resultat</b>	<b>311</b>	<b>317</b>	<b>989</b>
<b>Anden totalindkomst</b>			
<b>Poster, der ikke kan reklassificeres til resultatopgørelsen:</b>			
Nettoposkrivning på domicilejendomme	0	0	11
<b>Anden totalindkomst efter skat</b>	<b>0</b>	<b>0</b>	<b>11</b>
<b>Totalindkomst i alt</b>	<b>311</b>	<b>317</b>	<b>1.000</b>
<i>Fordeles på:</i>			
Moderselskabet Spar Nord Bank A/S' aktionærer	299	305	951
Indehavere af hybride kernekapitalinstrumenter	12	12	49
<b>Totalindkomst i alt</b>	<b>311</b>	<b>317</b>	<b>1.000</b>

## Balance - Koncernen

31.03.18  
Mio. kr.31.03.17  
Mio. kr.Året 2017  
Mio. kr.

NOTE

### AKTIVER

	Kassebeholdning og anfordringstilgodehavender hos centralbanker	451	1.146	1.298
6.4	Tilgodehavender hos kreditinstitutter og centralbanker	1.316	2.199	1.437
	Udlån, bank- og leasingudlån	37.551	35.761	37.272
	Udlån, reverse repoforretninger	7.315	5.428	9.475
6.3	<b>Udlån og andre tilgodehavender til amortiseret kostpris i alt</b>	<b>44.866</b>	<b>41.189</b>	<b>46.747</b>
	Obligationer til dagsværdi	14.336	14.242	10.838
	Aktier mv.	1.705	1.530	1.626
	Kapitalandele i associerede virksomheder	140	105	128
	Aktiver tilknyttet puljeordninger	15.110	14.874	15.423
	Immaterielle aktiver	182	192	184
	Investeringsejendomme	135	135	135
	Domicilejendomme	522	516	487
	<b>Grunde og bygninger i alt</b>	<b>657</b>	<b>651</b>	<b>621</b>
	Øvrige materielle aktiver	119	87	119
	Aktuelle skatteaktiver	202	86	45
	Aktiver i midlertidig besiddelse	13	23	21
5.1	Andre aktiver	1.711	1.889	1.763
	Periodeafgrænsningsposter	127	117	115
	<b>Aktiver i alt</b>	<b>80.934</b>	<b>78.329</b>	<b>80.367</b>

### PASSIVER

#### GÆLD

	Gæld til kreditinstitutter og centralbanker	4.065	2.592	1.964
5.2	Indlån og anden gæld	47.765	45.581	48.843
	Indlån i puljeordninger	15.110	14.874	15.423
	Øvrige ikke-afledte finansielle forpligtelser til dagsværdi	1.025	2.542	934
5.3	Andre passiver	2.452	2.497	2.866
	Periodeafgrænsningsposter	44	27	19
	<b>Gæld i alt</b>	<b>70.460</b>	<b>68.113</b>	<b>70.049</b>

#### HENSATTE FORPLIGTELSE

	Hensættelser til udskudt skat	136	109	136
	Hensættelser til tab på garantier	82	43	41
	Andre hensatte forpligtelser	33	27	21
	<b>Hensatte forpligtelser i alt</b>	<b>251</b>	<b>178</b>	<b>199</b>

#### EFTERSTILLEDE KAPITALINDSKUD

5.4	Efterstillede kapitalindskud	1.128	1.090	1.144
	<b>Forpligtelser i alt</b>	<b>71.839</b>	<b>69.381</b>	<b>71.392</b>

#### EGENKAPITAL

	Aktiekapital	1.230	1.255	1.230
	Opskrivningshenlæggelser	95	92	94
	Foreslået udbytte	431	628	431
	Overført overskud	6.465	6.097	6.359
	<b>Aktionærernes egenkapital</b>	<b>8.220</b>	<b>8.071</b>	<b>8.114</b>
	Indhavere af hybride kernekapitalinstrumenter	874	877	861
	<b>Egenkapital i alt</b>	<b>9.094</b>	<b>8.948</b>	<b>8.975</b>

#### Passiver i alt

80.934

78.329

80.367

#### IKKE-BALANCEFØRTE POSTER

5.5	Eventualaktiver	13	7	13
5.6	Eventualforpligtelser	11.407	11.935	11.961
5.7	Andre forpligtende aftaler	567	501	501



## Kapitalforhold

### EGENKAPITALOPGØRELSE SPAR NORD KONCERNEN

	Moderselskabet Spar Nord Bank A/S' aktionærer					I alt Mio. kr.	Hybrid- kerne- kapital Mio. kr.	I alt Mio. kr.
	Aktiekapital Mio. kr.	Opskriv- nings- henlæg- gelse Mio. kr.	Lov- pligtige reserver Mio. kr.	Foreslået udbytte Mio. kr.	Overført overskud Mio. kr.			
<b>EGENKAPITAL 31.03.18</b>								
Egenkapital 31.12.17	1.230	94	0	431	6.359	8.114	861	8.975
Ændring i regnskabspraksis, IFRS 9 jf. note 1.1	-	-	-	-	-195	-195	-	-195
<b>Egenkapital 01.01.18</b>	<b>1.230</b>	<b>94</b>	<b>0</b>	<b>431</b>	<b>6.164</b>	<b>7.919</b>	<b>861</b>	<b>8.780</b>
<i>Totalindkomst i 2018</i>								
Periodens resultat	-	-	9	-	290	299	12	311
<i>Anden totalindkomst</i>								
Nettoopskrivning på ejendomme	-	0	-	-	-	0	-	0
<b>Anden totalindkomst i alt</b>	<b>-</b>	<b>0</b>	<b>-</b>	<b>-</b>	<b>-</b>	<b>0</b>	<b>-</b>	<b>0</b>
<b>Totalindkomst i alt for perioden</b>	<b>-</b>	<b>0</b>	<b>9</b>	<b>-</b>	<b>290</b>	<b>299</b>	<b>12</b>	<b>311</b>
<i>Transaktioner med ejere</i>								
Afgang ved køb af egne aktier og hybrid kernekapital	-	-	-	-	-78	-78	-	-78
Tilgang ved salg af egne aktier og hybrid kernekapital	-	-	-	-	77	77	1	78
Opskrivningshenlæggelser, associerede virksomheder	-	-	-9	-	9	0	-	0
Skat	-	-	-	-	3	3	-	3
<b>Transaktioner med ejere i alt</b>	<b>-</b>	<b>-</b>	<b>-9</b>	<b>-</b>	<b>11</b>	<b>2</b>	<b>1</b>	<b>3</b>
<b>Egenkapital 31.03.18</b>	<b>1.230</b>	<b>95</b>	<b>0</b>	<b>431</b>	<b>6.465</b>	<b>8.220</b>	<b>874</b>	<b>9.094</b>
Aktiekapitalen er fordelt på 123.002.526 aktier á 10 kr.								
<b>Egenkapital 31.03.17</b>								
<b>Egenkapital 01.01.17</b>	<b>1.255</b>	<b>91</b>	<b>22</b>	<b>628</b>	<b>5.768</b>	<b>7.765</b>	<b>862</b>	<b>8.627</b>
<i>Totalindkomst i 2017</i>								
Periodens resultat	-	-	13	-	292	305	12	317
<i>Anden totalindkomst</i>								
Nettoopskrivning på ejendomme	-	0	-	-	-	0	-	0
<b>Anden totalindkomst i alt</b>	<b>-</b>	<b>0</b>	<b>-</b>	<b>-</b>	<b>-</b>	<b>0</b>	<b>-</b>	<b>0</b>
<b>Totalindkomst i alt for perioden</b>	<b>-</b>	<b>0</b>	<b>13</b>	<b>-</b>	<b>292</b>	<b>305</b>	<b>12</b>	<b>317</b>
<i>Transaktioner med ejere</i>								
Afgang ved køb af egne aktier og hybrid kernekapital	-	-	-	-	-102	-102	-	-102
Tilgang ved salg af egne aktier og hybrid kernekapital	-	-	-	-	101	101	2	103
Opskrivningshenlæggelser, associerede virksomheder	-	-	-6	-	6	0	-	0
Modtaget udbytte fra associerede virksomheder indregnet efter indre værdi	-	-	-29	-	29	0	-	0
Skat	-	-	-	-	3	3	-	3
<b>Transaktioner med ejere i alt</b>	<b>-</b>	<b>-</b>	<b>-35</b>	<b>-</b>	<b>37</b>	<b>2</b>	<b>2</b>	<b>4</b>
<b>Egenkapital 31.03.17</b>	<b>1.255</b>	<b>92</b>	<b>0</b>	<b>628</b>	<b>6.097</b>	<b>8.071</b>	<b>877</b>	<b>8.948</b>
Aktiekapitalen er fordelt på 125.529.918 aktier á 10 kr.								

	1. kv. 2018	1. kv. 2017	Året 2017
<b>BEHOLDNING AF EGNE AKTIER</b>			
Antal aktier, stk.	49.048	2.603.399	38.048
Procent af aktiekapital	0,0	2,1	0,0

Aktiekapitalen blev 04.09.17 nedsat med nominelt 25.273.920 kr. ved annullering af 2.527.392 aktier af bankens beholdning af egne aktier. Disse aktier er tilbagekøbt under bankens tilbagekøbsprogram for 2016.

#### Hybrid kernekapital

Hovedstol						1. kv. 2018	1. kv. 2017	Året 2017
Valuta	Note	Mio.	Rentesats	Modtaget	Forfald	Mio. kr.	Mio. kr.	Mio. kr.
DKK	a	400,0	6,052 %	2015	Uendelig	417	419	411
DKK	b	450,0	5,500 %	2016	Uendelig	457	458	450
<b>Hybrid kernekapital udstedt under CRR i alt</b>						<b>874</b>	<b>877</b>	<b>861</b>

- a) Udstedt den 10.06.15 med mulighed for førtidsindfrielse tidligst fra 10.06.20. Lånet forrentes med 6,052 % p.a. indtil 10.06.20, hvorefter renten fastsættes til CIBOR6 + 5,400 % i margin.
- b) Udstedt den 06.12.16 med mulighed for førtidsindfrielse tidligst fra 06.12.21. Lånet forrentes med 5,500 % p.a. indtil 06.12.21, hvorefter renten fastsættes til CIBOR6 + 5,166 % i margin.

Hvis Spar Nords egentlige kernekapitalprocent kommer under 5 1/8 %, vil lånene blive nedskrevet. Lånene vil kunne opskrives igen efter reglerne i CRR.

#### Hybrid kernekapital, specifikation af pengestrømme

	1. kv. 2018	1. kv. 2017	Året 2017
	Mio. kr.	Mio. kr.	Mio. kr.
<b>Pengestrømme primo</b>	<b>767</b>	<b>817</b>	<b>817</b>
<i>Periodens bevægelser:</i>			
Ændring i beholdning af egne obligationer	1	2	-1
Betalte renter	0	0	-49
<b>Periodens pengestrømme i alt</b>	<b>1</b>	<b>2</b>	<b>-50</b>
<b>Pengestrømme ultimo</b>	<b>768</b>	<b>819</b>	<b>767</b>

#### KAPITALGRUNDLAG

Egenkapital	9.094	8.948	8.975
Indfasning af IFRS 9	185	-	-
Resultat ej medregnet	-	317	-
Hybrid kernekapital indregnet i egenkapitalen	874	877	861
Foreslået udbytte ekskl. andel vedr. aktietilbagekøbsprogram	586	615	431
Immaterielle aktiver inkl. andel indregnet i kapitalandele i associerede virksomheder	186	194	188
Øvrige primære fradrag	47	46	41
Fradrag kapitalandele	370	327	331
<b>Egentlig kernekapital</b>	<b>7.217</b>	<b>6.572</b>	<b>7.123</b>
Hybrid kernekapital *)	843	843	843
Øvrige fradrag	5	41	41
<b>Kernekapital</b>	<b>8.055</b>	<b>7.374</b>	<b>7.924</b>
Efterstillede kapitalindsud, ekskl. hybrid kernekapital *)	1.114	1.080	1.133
Øvrige fradrag	11	41	41
<b>Kapitalgrundlag</b>	<b>9.159</b>	<b>8.414</b>	<b>9.016</b>
Vægtet risikoeksponering med kreditrisiko mv.	41.124	38.572	40.658
Vægtet risikoeksponering med markedsrisiko	4.730	3.478	3.196
Vægtet risikoeksponering med operationel risiko	5.705	5.692	5.692
<b>Samlet risikoeksponering</b>	<b>51.559</b>	<b>47.741</b>	<b>49.546</b>
Egentlig kernekapitalprocent	14,0	13,8	14,4
Kernekapitalprocent	15,6	15,4	16,0
Kapitalprocent	17,8	17,6	18,2

Kapitaldækningsopgørelsen for 1. kv. 2017 er eksklusiv indregning af periodens resultat.

\*) Inklusive beholdning af egne obligationer.

Spar Nord anvender overgangsordningen efter CRD, således at en negative effekt af IFRS 9-nedskrivningsreglerne først får fuld virkning på kapitalgrundlaget efter 5 år. Spar Nord har opgjort den negative effekt af IFRS 9 på kapitalgrundlaget til 10 mio. kr. ved reglerens ikrafttrædelse 1. januar 2018.

NOTE

## Pengestrømsopgørelse - Koncernen

	1. kvrt. 2018 Mio. kr.	1. kvrt. 2017 Mio. kr.	Året 2017 Mio. kr.
<b>DRIFT</b>			
Resultat før skat	367	398	1.251
Af- og nedskrivninger på immaterielle og materielle aktiver	15	14	61
Gevinst og tab ved salg af immaterielle og materielle aktiver	0	0	-1
Regulering af nedskrivninger på udlån mv.	-6	28	275
Hensættelser til forpligtigelser	19	-23	-31
Resultat af kapitalandele i associerede og tilknyttede virksomheder	-9	-13	-32
Betalt selskabsskat	-155	-147	-251
<b>Drift i alt</b>	<b>230</b>	<b>257</b>	<b>1.272</b>
<b>DRIFTSKAPITAL</b>			
Ændring i kreditinstitutter og centralbanker, netto	2.105	173	-456
Ændring i udlån og andre tilgodehavender til amortiseret kostpris	1.672	129	-5.677
Ændring i obligationer til dagsværdi	-3.498	694	4.099
Ændring i aktiebeholdning	-79	27	-69
Ændring i andre aktiver og andre passiver, netto	-256	155	-965
Ændring i indlån og anden gæld	-1.079	-883	2.379
<b>Driftskapital i alt</b>	<b>-1.135</b>	<b>294</b>	<b>-689</b>
<b>Pengestrøm fra drift i alt</b>	<b>-904</b>	<b>550</b>	<b>583</b>
<b>INVESTERINGER</b>			
Køb af associerede og tilknyttede virksomheder	-2	-2	-14
Salg af associerede og tilknyttede virksomheder	0	0	5
Køb af immaterielle aktiver	0	0	-1
Køb af materielle aktiver	-40	-5	-94
Salg af materielle aktiver	0	12	72
Udbytte fra associerede og tilknyttede virksomheder	0	29	31
<b>Investeringer i alt</b>	<b>-41</b>	<b>34</b>	<b>0</b>
<b>FINANSIERING</b>			
5.4 Efterstillede kapitalindskud	-16	-4	51
Hybrid kernekapital indregnet som egenkapital (Se specifikation under Kapitalforhold)	1	2	-50
Betalt udbytte, eksklusive udbytte af egne aktier	0	0	-615
Køb af egne kapitalandele	-78	-102	-454
Salg af egne kapitalandele	77	101	457
<b>Finansiering i alt</b>	<b>-16</b>	<b>-3</b>	<b>-612</b>
<b>Periodens likviditetsændring</b>	<b>-962</b>	<b>581</b>	<b>-29</b>
Likvider primo	2.672	2.701	2.701
Periodens likviditetsændring	-962	581	-29
<b>Likvider ultimo</b>	<b>1.711</b>	<b>3.283</b>	<b>2.672</b>
<b>Likvider ultimo</b>			
Likvider og anfordringstilgodehavender hos centralbanker	451	1.146	1.298
Tilgodehavender hos kreditinstitutter og centralbanker med mindre end 3 mdr. forfald	1.260	2.137	1.374
<b>I alt</b>	<b>1.711</b>	<b>3.283</b>	<b>2.672</b>

## Noter - Koncernen

NOTE

### 1 ANVENDT REGNSKABSPRAKSIS

Delårsrapporten aflægges i overensstemmelse med IAS 34 "Præsentation af delårsregnskaber" som godkendt af EU og yderligere danske oplysningskrav til delårsrapporter. Anvendelsen af IAS 34 medfører, at præsentationen er mere begrænset i forhold til aflægelse af en årsrapport, samt at principper for indregning og måling i de internationale regnskabsstandarder (IFRS) er fulgt.

Anvendt regnskabspraksis er, bortset fra nedenstående, uændret i forhold til årsrapporten for 2017, hvortil der henvises.

Årsrapporten for 2017 indeholder den fulde beskrivelse af anvendt regnskabspraksis.

Tal i kvartalsrapporten præsenteres i hele mio. kr., med mindre andet er angivet. Der kan derfor opstå afrundingsdifferencer, fordi sumtotaler er afrundet og de bagvedliggende decimaler ikke fremgår for regnskabslæser.

### 1.1 ÆNDRING AF ANVENDT REGNSKABSPRAKSIS

Med virkning fra 1. januar 2018 er følgende ændringer til IFRS implementeret:

- IFRS 9 Finansielle instrumenter
- IFRS 15 Omsætning fra kontrakter med kunder

Af ovenstående har alene IFRS 9 påvirket indregning og måling i delårsrapporten. Nedenfor vises effekten heraf i forbindelse med overgangen pr. 1. januar 2018.

#### 1.1.1 Effekt af IFRS 9

IFRS 9 "Financial Instruments", der erstatter IAS 39, ændrer klassifikation og den deraf afledte måling af visse finansielle aktiver og forpligtelser samt i nogen grad ved reglerne om regnskabsmæssig sikring.

Standarden er obligatorisk for regnskabsåret, der begynder 1. januar 2018, hvorfra Spar Nord anvender standarden.

Der vil i overensstemmelse med overgangsreglen i IFRS 9 ikke blive foretaget tilpasning af sammenligningstal, da det ikke vurderes muligt at anvende nedskrivningsbestemmelserne på tidligere regnskabsår uden brug af ny viden. Den regnskabsmæssige effekt ses nedenfor følgende:

	IAS 39 Beløb 31.12.17	Effekt af ændret måling *)	IFRS 9 Beløb 01.01.18
<b>Finansielle aktiver</b>			
Kassebeholdning og anfordringstilgodehavender hos centralbanker	1.298	0	1.298
Tilgodehavender hos kreditinstitutter og centralbanker	1.437	-1	1.437
Udlån, bank- og leasingudlån	37.272	-216	37.056
Udlån, reverse repoforretninger	9.475	0	9.475
<b>Udlån og andre tilgodehavender til amortiseret kostpris i alt</b>	<b>46.747</b>	<b>-216</b>	<b>46.531</b>
<b>Ikke finansielle aktiver</b>			
Aktuelle skatteaktiver	45	55	100
<b>Aktiver i alt</b>	<b>49.528</b>	<b>-162</b>	<b>49.367</b>
<b>Finansielle forpligtelser</b>			
Gæld til kreditinstitutter og centralbanker	1.964	0	1.964
Indlån og anden gæld	48.843	0	48.843
Efterstillede kapitalindskud	1.144	0	1.144
<b>Ikke finansielle forpligtelser</b>			
Hensættelser til tab på garantier	41	27	68
Andre hensatte forpligtelser (hensættelse til uudnyttet maksimum)	15	7	21
<b>Forpligtelser i alt</b>	<b>52.007</b>	<b>33</b>	<b>52.041</b>
<b>Engangseffekt som indregnes i aktionærernes egenkapital 01.01.18</b>		<b>-195</b>	
<b>Ikke balanceførte-poster</b>			
Garantier	11.961	-27	11.934
Uudnyttet maksimum og lånetilsagn	20.802	-7	20.795
<b>I alt</b>	<b>32.763</b>	<b>-33</b>	<b>32.730</b>

\*) Indregnes under overført overskud i aktionærernes egenkapital pr. 01.01.18.

Som det fremgår medfører ændring af metoden til opgørelse af kredittab en forøgelse af bankens nedskrivninger og hensættelser pr. 1. januar 2018 på i alt 250 mio. kr., som er reduceret med skatteeffekten på 22 pct. svarer til en engangseffekt på - 195 mio. kr. eller en reduktion af aktionærernes egenkapital på 2,4 %.

Effekten efter skat er indregnet som en reduktion af aktionærernes egenkapital pr. 1. januar 2018.

**Generelle bestemmelser i IFRS 9 om klassifikation og måling**

I henhold til IFRS 9 introduceres der en mere logisk tilgang til klassifikation og måling af finansielle aktiver drevet af Spar Nords forretningsmodel og de underliggende kontraktmæssige pengestrømme, som knytter sig til de finansielle aktivers karakteristika:

- Amortiseret kostpris
- Dagsværdi med værdiregulering over anden totalindkomst (FVOCI)
- Dagsværdi med værdiregulering over resultatopgørelsen (FVPL)

Finansielle aktiver, som holdes med henblik på at generere de kontraktmæssige betalinger, og hvor de kontraktlige betalinger udelukkende udgøres af rente og afdrag på det udestående beløb, måles efter tidspunktet for første indregning til amortiseret kostpris. Spar Nords udlån til amortiseret kostpris og tilgodehavende hos kreditinstitutter indgår i denne kategori.

Finansielle aktiver, som holdes i en blandet forretningsmodel, hvor nogle finansielle aktiver holdes med henblik på at generere de kontraktmæssige betalinger, og andre finansielle aktiver holdes med henblik på salg før udløb, og hvor de kontraktlige betalinger på de finansielle aktiver i den blandede forretningsmodel udelukkende udgøres af rente og afdrag på det udestående beløb, måles efter tidspunktet for første indregning til dagsværdi gennem anden totalindkomst. Når aktivet ophører med at være indregnet i balancen, reklassificeres de akkumulerede gevinster og tab, der er indregnet i anden totalindkomst, til resultatopgørelsen.

Finansielle aktiver, som ikke opfylder de ovennævnte kriterier for forretningsmodel, eller hvor de kontraktmæssige pengestrømme ikke udelukkende udgøres af rente og afdrag på det udestående beløb, måles efter tidspunktet for første indregning til dagsværdi med værdiregulering over resultatopgørelsen. Denne residualkategori omfatter bl.a. finansielle aktiver, der er erhvervet med en handels hensigt. Anvendelsen af IFRS 9-målingskategorierne for finansielle aktiver på baggrund af forretningsmodellen og på baggrund af karakteristika ved de kontraktmæssige betalingsstrømme har kun betydet mindre ændringer i målingsprincipper i forhold til målingsprincipperne anvendt i Spar Nords 2017-årsrapport.

For finansielle forpligtelser er principperne stort set uændrede i forhold til IAS 39. Indregning skal som udgangspunkt fortsat ske til amortiseret kostpris og med udskillelse af indbyggede derivater, der ikke er nært forbundet med hovedkontrakten. Finansielle forpligtelser, der indregnes til dagsværdi, består af derivater og handelsportefølje.

**Model for nedskrivninger**

IFRS 9 introducerer en ny model for nedskrivninger på visse finansielle aktiver, hvorefter der skal nedskrives for forventede kredittab for alle finansielle aktiver, der indregnes til amortiseret kostpris eller til dagsværdi med værdiregulering over anden totalindkomst, leasingtilgodehavender, og visse lånetilsagn og finansielle garantier. For finansielle aktiver indregnet til amortiseret kostpris indregnes nedskrivningen for forventede kredittab i resultatopgørelsen og reducerer værdien af aktivet i balancen. Nedskrivninger på lånetilsagn og finansielle garantier indregnes dog som en forpligtelse.

Ovenstående nedskrivningsmodel indebærer, at der skal nedskrives på alle Spar Nords krediteksponeringer opgjort til amortiseret kostpris baseret på et statistisk forventet tab ("expected loss"-model). Under de tidligere regler blev der først nedskrevet, når der var konstateret objektiv indikation på værdiforringelse ("incurred loss"-model). Herudover tages der fremadrettet hensyn til fremadskuende information.

Den nye forventningsbaserede nedskrivningsmodel indebærer, at et finansielt aktiv på tidspunktet for første indregning nedskrives med et beløb svarende til det forventede kredittab indenfor 12 måneder (stadie 1). Sker der efterfølgende en betydelig stigning i kreditrisikoen i forhold til tidspunktet for første indregning, nedskrives aktivet med et beløb, der svarer til det forventede kredittab i aktivets restløbetid (stadie 2). Konstateres aktivet kreditforringet (stadie 3), nedskrives aktivet uændret med et beløb svarende til det forventede kredittab i aktivets restløbetid, mens renteindtægter indregnes i resultatopgørelsen efter den effektive rentes metode i forhold til det nedskrevne beløb.

Inddelingen i stadier og opgørelse af det forventede tab baseres primært på Spar Nords ratingmodeller.

Det forventede kredittab beregnes for hver enkelt facilitet. Nyudviklede nedskrivningsmodeller understøtter beregningen af det forventede kredittab, der bygger på tabsprocenter samt begreberne PD (sandsynligheden for misligholdelse), LGD (tab ved misligholdelse) og EAD (eksponering ved misligholdelse).

Beregningen af det forventede tab på eksponeringer i stadie 1 og 2 foretages på baggrund af en modelberegning, mens beregningen på eksponeringer fra den svage del af stadie 2 samt stadie 3-eksponeringer foretages som en kombination af en individuel vurdering og en modelberegning. For ovenstående eksponeringer der overstiger 250.000 kr., foretages en individuel vurdering af de forventede kredittab og de tilhørende sandsynligheder. For faciliteter under 250.000 kr. anvendes modelbaserede beregninger. Modelberegning foretages på baggrund af bankens PD-model, der har været en del af grundlaget for kreditstyringen igennem en årrække, suppleret med en makroøkonomisk model, der justerer de beregnede PD-værdier. En mindre afgrænset portefølje klassificeres som havende en lav kreditrisiko. Eksponeringer mod disse modparter fastholdes i stadie 1.

**Ved overgang fra stadie 1 til stadie 2 defineres en betydelig stigning i kreditrisikoen således:**

Vurderingen af kreditrisikoen baseres på udviklingen i kundernes PD-niveau, således at der er indtruffet en betydelig stigning i kreditrisikoen i forhold til tidspunktet for førstegangsindregning i følgende situationer:

- En stigning i PD for den forventede restløbetid for det finansielle aktiv på 100 pct. og en stigning i 12 måneders PD på 0,5 procentpoint, når 12 måneders PD ved første indregning var under 1,0 pct.
- En stigning i PD for den forventede restløbetid for det finansielle aktiv på 100 pct. eller en stigning i 12 måneders PD på 2,0 procentpoint, når 12 måneders PD ved første indregning var 1,0 pct. eller derover.
- Bonitetsafdelingen overvåger udviklingen i eksponeringernes kreditbonitet og gennemfører en systematisk kontrol af kreditporteføljen. I styringen anvendes "svag-liste" for kunder med særlig risiko. Hvis en kunde svag-markeres, vil kundens PD blive reberegnet.
- Hvis et finansielt aktiv har været i restance i mere end 30 dage, vurderes det ligeledes, at kreditrisikoen er steget betydeligt. Eksponeringer med kunder, hvis betalingssevne udviser betydelige svaghedstegn, bliver indplaceret i stadie 2-svag. Kundens betalingssevne i denne kategori udviser som udgangspunkt en PD, der overstiger 5,0 procent.

Den fremadskuende information, der indgår i beregningen af det forventede tab, sker i form af makroøkonomiske prognoser. Modellen er bygget op om en række regressionsmodeller, der fastlægger den historiske sammenhæng mellem default og en række forklarende makroøkonomiske variable såsom arbejdsløshed, BNP, boligprisudvikling, industriindeks mv. Med afsæt i stressscenarier dannes beregningsgrundlaget for det sammenvejede forventede tab. Der udarbejdes makroøkonomiske scenarier: worst case, base case, best case, herunder en vurdering af sandsynligheden for hvert scenarie. Kreditkomiteen med specialister involveret godkender scenarierne.

En eksponering mod en modpart vurderes som misligholdt hvis

- Modparten har kreditfordingede eksponeringer, hvor det vurderes, at modparten ikke vil kunne tilbagebetale sine kreditforpligtelser som aftalt.
- Modpartens gældsforpligtelser er sat i bero, eller der er givet væsentlig lempeligere vilkår i rentesats, afdragsprofil eller henstand
- Modparten har over et længere tidsrum (90 dage) været i restance eller overtræk med en beløbsstørrelse, som anses for at være væsentlig.

Det forventende kredittab over det finansielle aktivs levetid dækker facilitetens resterende levetid. For de fleste faciliteter er den forventede levetid afgrænset til den resterende kontraktlige løbetid dog højst 5 år. For faciliteter der omfatter både et lån og et uudnyttet lånetilsagn, er Spar Nords eksponering over for kredittab ikke begrænset til den kontraktlige varslingsperiode. For sådanne faciliteter antages den forventede levetid at svare til den periode, hvor Spar Nord forventer at være eksponeret over for kredittab. For faciliteter, hvor den forventede levetid er længere end den resterende kontraktlige løbetid, er der anvendt en forventet løbetid på 1 år. Dette omfatter eksempelvis kreditkort og overtræksfaciliteter.

Alle nedskrivninger allokeres til individuelle nedskrivninger, og Spar Nord vil under IFRS 9 ophøre med at indregne gruppevise nedskrivninger. Der vil for eksisterende gruppevise nedskrivninger, som tager højde for særligt risikofyldte områder, medtages som fremadskuende information og anvendes i de individuelle eksponeringers forventede kredittab.

**Regnskabsmæssig sikring**

De nye regler om regnskabsmæssig sikring udbreder anvendelsen af sikringsreglerne for herved i højere grad at bringe virksomhedernes regnskabsrapportering i overensstemmelse med virksomhedernes faktiske risikostyring.

De ændrede regler om regnskabsmæssig sikring påvirker ikke Spar Nords regnskabsafregning, da Spar Nord ikke anvender reglerne om regnskabsmæssig sikring.

**Kapitalmæssig indfasning**

Spar Nord har besluttet at anvende overgangsordningen efter CRD, således at en negativ effekt af IFRS 9-nedskrivningsreglerne først får fuld virkning på kapitalgrundlaget efter 5 år.

Spar Nord virkningen af IFRS 9 på kapitalgrundlaget svarer til 10 mio. kr. ved reglernes ikrafttrædelse 1. januar 2018, mens virkningen på kapitalgrundlaget fremadrettet vil være afdæmpet negativ i takt med, at overgangsordningen udfases.

NOTE

1.1.2 **Effekt af IFRS 15**

IFRS 15 omsætning fra kontrakter med kunder, erstatter de nuværende omsætningsstandarder (IAS 11 og 18) og tilhørende fortolkningsbidrag. Med IFRS 15 indføres en ny model for indregning og måling af omsætning vedrørende salgskontrakter med kunder. Den nye model bygger på en femtrins proces, som skal følges for alle salgskontrakter med kunder for at fastlægge, hvornår og hvordan omsætning skal indregnes i resultatopgørelsen. Standarden ændrer ikke indregning og måling af Spar Nords salgskontrakter med kunder og har derfor ingen betydning.

2 **SKØN OG ESTIMATER**

Måling af visse aktiver og forpligtelser kræver ledelsesmæssige skøn over, hvorledes fremtidige begivenheder påvirker værdien af disse aktiver og forpligtelser. Skøn, der er væsentlige for regnskabsaflæggelsen, foretages blandt andet ved opgørelse af nedskrivninger på værdiforringede udlån, dagsværdi af unoterede finansielle instrumenter samt hensatte forpligtelser. De anvendte skøn er baseret på forudsætninger, som ledelsen vurderer er forsvarlige, men som i sagens natur er usikre.

De væsentligste skøn, som ledelsen foretager ved anvendelsen af koncernens regnskabspraksis, og den væsentligste skønsmæssige usikkerhed forbundet hermed er de samme ved udarbejdelsen af det sammendragne perioderegnskab som ved udarbejdelsen af årsregnskab pr. 31. december 2017. Der har dog været ændringer til finansielle aktiver og forpligtelser som følge af overgangen fra IAS 39 til IFRS 9

Væsentlige skøn og vurderinger relateret til klassifikation og måling af finansielle aktiver, herunder særligt Spar Nords obligationsbeholdning og aktier i sektorrelaterede selskaber, relaterer sig til brug af dagsværdioptionen.

Spar Nord anvender, både efter IAS 39 og efter IFRS 9, dagsværdioptionen vedrørende aktier og obligationer, hvor afkast styres og rapporteres ens for alle obligationer på daglig, ugentlig og månedlig basis, uanset handelsomfang i de enkelte fondskoder. Spar Nords forretningsmodel er ikke ændret og Spar Nord indregner og måler fortsat obligationer og aktier til dagsværdi med værdiregulering via resultatopgørelse.

NOTE

## 3 Segmentoplysninger

## 3.1 FORRETNINGSSEGMENTER 1. KVARTAL 2018

Mio. kr.	Spar Nords Lokale Banker	Handels- og Udlands- området	Øvrige områder	Basisindtjening *) og koncern
<b>RESULTATOPGØRELSE</b>				
Nettorenteindtægter	355	12	22	389
Nettogebyrindtægter	292	1	-3	290
Kursreguleringer og udbytte	119	-9	9	119
Andre driftsindtægter	5	1	5	10
Resultat af kapitalandele i associerede og tilknyttede virksomheder	0	0	9	9
<b>Basisindtægter/omsætning i alt</b>	<b>771</b>	<b>5</b>	<b>42</b>	<b>818</b>
Driftsomkostninger og afskrivninger	389	20	66	474
<b>Basisindtjening før nedskrivninger</b>	<b>383</b>	<b>-15</b>	<b>-24</b>	<b>344</b>
Nedskrivninger på udlån og tilgodehavender mv.	-24	1	0	-23
<b>Resultat før skat</b>	<b>406</b>	<b>-16</b>	<b>-24</b>	<b>367</b>

\*) Basisindtjeningskolonnen svarer til koncernens regnskabsopstilling i ledelsesberetningen.

	Spar Nords Lokale Banker	Handels- og Udlands- området	Øvrige områder	Koncernen i alt
<b>BALANCE</b>				
Udlån og andre tilgodehavender til amortiseret kostpris	37.389	7.452	25	44.866
Kapitalandele i associerede og tilknyttede virksomheder	0	0	140	140
Immaterielle og materielle aktiver *)	245	0	712	958
Øvrige aktiver **)	16.570	17.106	1.294	34.970
<b>Allokerede aktiver i alt</b>	<b>54.205</b>	<b>24.558</b>	<b>2.171</b>	<b>80.934</b>
Indlån og anden gæld	46.812	430	523	47.765
Egenkapital (allokeret kapital)	5.286	1.117	2.691	9.094
Øvrige passiver	15.572	5.647	2.857	24.075
<b>Allokerede passiver i alt</b>	<b>67.632</b>	<b>6.995</b>	<b>6.308</b>	<b>80.934</b>
<b>Oplysninger - indtægter/omsætning i alt</b>				
Interne indtægter/omsætning	-39	17	161	139
Interne indtægter og eliminerings, modregnet i omkostninger	0	-11	-128	-139
Indtægter/omsætning til eksterne kunder	811	-2	9	818
<b>Indtægter/omsætning i alt</b>	<b>771</b>	<b>5</b>	<b>42</b>	<b>818</b>
<b>Nøgletal</b>				
Egenkapitalforrentning, % ***)	31,7	-7,0	-	-
Omkostningsandel af basisindtægter	0,50	4,21	-	-
Samlet risikoeksponering, ultimo	40.664	8.593	2.302	51.559
Antal ansatte (ultimo, heltid)	1.027	75	418	1.520

Koncernen anvender i lighed med tidligere år basisindtjeningen som resultatmål.

De rapporterede forretningsområder er lig koncernens organisatoriske enheder og intern opfølgning foregår herpå.

**BESKRIVELSE AF FORRETNINGSOMRÅDERNES AKTIVITETER:**

- For beskrivelse af aktiviteterne for Spar Nords Lokale Banker og Handels- og Udlandsområdet henvises til årsrapporten 2017 side 57.
- Aktiviteterne i Spar Nords Lokale Banker indeholder koncernens leasingsaktiviteter og aktiviteterne i Øvrige områder indeholder centrale stabe og supportfunktioner.

Intern afregning er fastsat ud fra samme principper som tidligere år og udtrykker forretningsområdernes aktiviteter bidrag til indtjeningen.

Den interne styring sker på en nettorentebetragtning, hvorfor renteindtægter og renteudgifter ikke vises.

\*) Alle aktiver er placeret i Danmark.

\*\*) Midlertidig overtagne aktiver udgør 13 mio. kr., hvoraf 2 mio. kr. relaterer sig til koncernens leasingsaktiviteter og 11 mio. kr. relaterer sig til øvrige områder.

\*\*\*) Egenkapitalforrentningsprocenten p.a. er opgjort på baggrund af allokeret kapital, som udgør 13 % af den gns. samlede risikoeksponering.



NOTE

## Segmentoplysninger

### 3.2 FORRETNINGSSEGMENTER 1. KVARTAL 2017

Mio. kr.	Spar Nords Lokale Banker	Handels- og Udlandsområdet	Øvrige områder	Basisindtjening*)	Reklassifikationer**)	Koncernen i alt
<b>RESULTATOPGØRELSE</b>						
Nettorenteindtægter	368	9	16	393	16	409
Nettogebyrindtægter	295	0	-1	294	0	294
Kursreguleringer og udbytte	39	107	18	164	0	164
Andre driftsindtægter	5	0	6	11	0	11
Resultat af kapitalandele i associerede og tilknyttede virksomheder	0	0	13	13	0	13
<b>Basisindtægter/omsætning i alt</b>	<b>706</b>	<b>116</b>	<b>52</b>	<b>874</b>	<b>16</b>	<b>891</b>
Driftsomkostninger og afskrivninger	398	18	60	475	0	475
<b>Basisindtjening før nedskrivninger</b>	<b>308</b>	<b>98</b>	<b>-8</b>	<b>399</b>	<b>16</b>	<b>416</b>
Nedskrivninger på udlån og tilgodehavender mv.	2	0	-1	1	16	18
<b>Resultat før skat</b>	<b>307</b>	<b>98</b>	<b>-7</b>	<b>398</b>	<b>0</b>	<b>398</b>

\*) Basisindtjeningskolonnen svarer til koncernens regnskabsopstilling i ledelsesberetningen.

\*\*\*) Sammenhæng til koncernen specificeres i kolonnen Reklassifikationer. Reklassifikationer påvirker posterne nettorenteindtægter og nedskrivninger på udlån og tilgodehavender mv. med 17 mio. kr.

	Spar Nords Lokale Banker	Handels- og Udlandsområdet	Øvrige områder	Koncernen i alt
<b>BALANCE</b>				
Udlån og andre tilgodehavender til amortiseret kostpris	35.596	5.437	156	41.189
Kapitalandele i associerede og tilknyttede virksomheder	0	0	105	105
Immaterielle og materielle aktiver *)	252	0	677	929
Øvrige aktiver **)	16.271	18.470	1.365	36.106
<b>Allokerede aktiver i alt</b>	<b>52.119</b>	<b>23.908</b>	<b>2.302</b>	<b>78.329</b>
Indlån og anden gæld	44.705	369	507	45.581
Egenkapital (allokeret kapital)	4.592	804	3.552	8.948
Øvrige passiver	15.246	5.709	2.844	23.800
<b>Allokerede passiver i alt</b>	<b>64.543</b>	<b>6.882</b>	<b>6.904</b>	<b>78.329</b>
<b>Oplysninger - indtægter/omsætning i alt</b>				
Interne indtægter/omsætning	-32	18	150	136
Interne indtægter og eliminerings, modregnet i omkostninger	0	-13	-123	-136
Indtægter/omsætning til eksterne kunder	738	112	41	891
<b>Indtægter/omsætning i alt</b>	<b>706</b>	<b>116</b>	<b>68</b>	<b>891</b>
<b>Nøgletal</b>				
Egenkapitalforrentning, % ***)	27,1	64,2	-	-
Omkostningsandel af basisindtægter	0,57	0,16	-	-
Samlet risikoeksponering, ultimo	38.619	6.776	2.346	47.741
Antal ansatte (ultimo, heltid)	1.079	74	375	1.528

Koncernen anvender i lighed med tidligere år basisindtjeningen som resultatmål. De rapporterede forretningsområder er lig koncernens organisatoriske enheder og intern opfølgning foregår herpå.

#### BESKRIVELSE AF FORRETNINGSOMRÅDERNES AKTIVITETER:

- For beskrivelse af aktiviteterne for Spar Nords Lokale Banker og Handels- og Udlandsområdet henvises til årsrapporten 2017 side 57.
- Aktiviteterne i Spar Nords Lokale Banker indeholder koncernens leasingsaktiviteter og aktiviteterne i Øvrige områder indeholder centrale stabe og supportfunktioner.

Intern afregning er fastsat ud fra samme principper som tidligere år og udtrykker forretningsområdernes aktiviteter bidrag til indtjeningen.

Den interne styring sker på en nettorentebetragtning, hvorfor renteindtægter og renteudgifter ikke vises.

\*) Alle aktiver er placeret i Danmark.

\*\*\*) Midlertidigt overtagne aktiver udgør 23 mio. kr., hvoraf 11 mio. kr. relaterer sig til Koncernens leasingsaktiviteter og 12 mio. kr. relaterer sig til øvrige områder.

\*\*\*\*) Egenkapitalforrentningsprocenten p.a. er opgjort på baggrund af allokeret kapital, som udgør 12 % af den gns. samlede risikoeksponering.

NOTE

4	<b>Noter til resultatopgørelsen</b>	<b>1. kvrt. 2018 Mio. kr.</b>	<b>1. kvrt. 2017 Mio. kr.</b>	<b>Året 2017 Mio. kr.</b>
4.1	<b>RENTEINDTÆGTER</b>			
	Tilgodehavender hos kreditinstitutter og centralbanker	2	1	3
	Udlån og andre tilgodehavender	398	414	1.617
	Obligationer	18	21	84
	Valutakontrakter	3	0	3
	Rentekontrakter	-14	-17	-59
	<b>Afledte finansielle instrumenter i alt</b>	<b>-11</b>	<b>-17</b>	<b>-56</b>
	Øvrige renteindtægter	0	17	31
	<b>I alt</b>	<b>407</b>	<b>436</b>	<b>1.680</b>
	<i>Heraf udgør indtægter af ægte købs- og tilbagesalgsforretninger ført under</i>			
	Tilgodehavender hos kreditinstitutter og centralbanker	-1	-3	-9
	Udlån og andre tilgodehavender	-7	-3	-20
4.2	<b>RENTEUDGIFTER</b>			
	Kreditinstitutter og centralbanker	-1	-1	-3
	Indlån og anden gæld	10	15	53
	Efterstillede kapitalindskud	9	13	52
	Øvrige renteudgifter	0	0	1
	<b>I alt</b>	<b>18</b>	<b>27</b>	<b>103</b>
	<i>Heraf udgør renteudgifter af ægte salgs- og tilbagekøbsforretninger ført under</i>			
	Gæld til kreditinstitutter og centralbanker	-3	-3	-8
4.3	<b>GEBYRER OG PROVISIONSINDTÆGTER</b>			
	Værdipapirhandel og depoter	111	107	439
	Betalingsformidling	40	38	166
	Lånesagsgebyrer	127	117	493
	heraf kreditforeninger	99	92	380
	Garantiprovision	7	7	30
	Øvrige gebyrer og provisioner	46	55	138
	<b>Gebyrer og provisionsindtægter i alt</b>	<b>331</b>	<b>324</b>	<b>1.265</b>
	<b>Afgivne gebyrer og provisionsresultater i alt</b>	<b>41</b>	<b>30</b>	<b>149</b>
	<b>Nettogebyrer og -provisionsindtægter i alt</b>	<b>290</b>	<b>294</b>	<b>1.116</b>
4.4	<b>KURSREGULERINGER</b>			
	Andre udlån og tilgodehavender til dagsværdi	-1	-1	0
	Obligationer	-10	28	91
	Aktier mv.	120	54	165
	Valuta	9	7	36
	Valuta-, rente-, aktie-, råvare- og andre kontrakter samt afledte finansielle instrumenter	-5	72	89
	Aktiver tilknyttet puljeordninger	-317	466	566
	Indlån i puljeordninger	317	-466	-566
	Øvrige forpligtelser	0	1	0
	<b>I alt</b>	<b>113</b>	<b>160</b>	<b>381</b>

NOTE

	1. kvrt. 2018 Mio. kr.	1. kvrt. 2017 Mio. kr.	Året 2017 Mio. kr.
<b>4.5 UDGIFTER TIL PERSONALE OG ADMINISTRATION</b>			
Personaleudgifter	277	285	1.165
Administrationsudgifter	181	174	698
<b>I alt</b>	<b>458</b>	<b>458</b>	<b>1.863</b>
<i>Personaleudgifter:</i>			
Lønninger	220	225	930
Pensioner	25	27	106
Udgifter til social sikring	31	33	129
<b>I alt</b>	<b>277</b>	<b>285</b>	<b>1.165</b>
Heraf udgør vederlag til medlemmer af direktionen og bestyrelsen:			
<i>Bestyrelsen</i>			
Antal	9	9	9
Fast løn	1,0	0,8	3,5
Pension	-	-	-
<b>Samlet vederlag</b>	<b>1,0</b>	<b>0,8</b>	<b>3,5</b>
<i>Direktionen</i>			
Antal	3	3	3
Grundløn *)	2,9	2,8	11,4
- modtagne honorarer i forbindelse med bestyrelsesposter	0,1	0,1	1,5
<b>Bankens udgift, grundløn</b>	<b>2,8</b>	<b>2,7</b>	<b>9,9</b>
Pension, ordinært bidrag	0,5	0,4	1,7
<b>I alt optjent og udbetalt vederlag</b>	<b>3,2</b>	<b>3,1</b>	<b>11,6</b>
Direktionens vederlæggelse specificeret på enkeltpersoner			
Lasse Nyby			
Grundløn *)	1,1	1,0	4,2
- modtagne honorarer i forbindelse med bestyrelsesposter	0,0	0,0	0,5
<b>Bankens udgift, grundløn</b>	<b>1,1</b>	<b>1,0</b>	<b>3,7</b>
Pension, ordinært bidrag	0,2	0,2	0,6
<b>I alt optjent og udbetalt vederlag</b>	<b>1,2</b>	<b>1,2</b>	<b>4,3</b>
John Lundsgaard			
Grundløn	0,9	0,9	3,6
- modtagne honorarer i forbindelse med bestyrelsesposter	0,0	0,0	0,4
<b>Bankens udgift, grundløn</b>	<b>0,9</b>	<b>0,9</b>	<b>3,2</b>
Pension, ordinært bidrag	0,1	0,1	0,5
<b>I alt optjent og udbetalt vederlag</b>	<b>1,0</b>	<b>1,0</b>	<b>3,7</b>
Lars Møller			
Grundløn *)	0,9	0,9	3,6
- modtagne honorarer i forbindelse med bestyrelsesposter	0,1	0,1	0,6
<b>Bankens udgift, grundløn</b>	<b>0,8</b>	<b>0,8</b>	<b>3,0</b>
Pension, ordinært bidrag	0,1	0,1	0,5
<b>I alt optjent og udbetalt vederlag</b>	<b>1,0</b>	<b>0,9</b>	<b>3,5</b>
*) Beløbet indeholder værdi af bil mv.			
Direktionen har ingen variabel aflønning.			
Direktionen honoreres for koncerndirektionsarbejdet via administrationsaftalen med datterselskabet.			
<i>Opsigelsesregler</i>			
Direktionen har et opsigelsesvarsel på 1 år samt ved opsigelse en godtgørelse på 2 års løn.			
<i>Pensionsforpligtelse</i>			
Direktionen er som de øvrige medarbejdere omfattet af bidragsbaserede pensionsordninger.			
<i>Antal beskæftigede:</i>			
<b>Det gns. antal beskæftigede omregnet til heltidsbeskæftigede</b>	<b>1.522</b>	<b>1.533</b>	<b>1.546</b>

NOTE

	1. kv. 2018 Mio. kr.	1. kv. 2017 Mio. kr.	Året 2017 Mio. kr.
4.5 <b>UDGIFTER TIL PERSONALE OG ADMINISTRATION, FORTSAT</b>			
<i>Administrationsudgifter:</i>			
IT-udgifter	103	79	354
Marketingudgifter	27	31	111
Lokaleudgifter	19	26	99
Personale- og rejseudgifter	13	15	56
Kontorudgifter	7	6	21
Øvrige administrationsudgifter	11	18	57
<b>I alt</b>	<b>181</b>	<b>174</b>	<b>698</b>

## 5 Noter til balancen

5.1 <b>ANDRE AKTIVER</b>			
Positiv dagsværdi af afledte finansielle instrumenter mv.	959	1.146	1.030
Forskellige debitorer	338	148	296
Tilgodehavende renter og provision	51	218	51
Kapitalinskud i Bankernes EDB Central a.m.b.a.	316	316	316
Øvrige aktiver	47	61	70
<b>I alt</b>	<b>1.711</b>	<b>1.889</b>	<b>1.763</b>

5.2 <b>INDLÅN OG ANDEN GÆLD</b>			
På anfordring	42.261	39.276	43.132
Med opsigelsesvarsel	1.561	1.480	1.456
Tidsinskud	606	1.226	896
Særlige indlånsformer	3.336	3.598	3.359
<b>I alt</b>	<b>47.765</b>	<b>45.581</b>	<b>48.843</b>

5.3 <b>ANDRE PASSIVER</b>			
Forskellige kreditorer	1.498	1.466	1.799
Negativ dagsværdi af afledte finansielle instrumenter mv.	630	672	691
Skyldige renter og provision	16	40	12
Øvrige passiver	309	320	365
<b>I alt</b>	<b>2.452</b>	<b>2.497</b>	<b>2.866</b>

### EFTERSTILLEDE KAPITALINSKUD

Valuta	Note	Hovedstol		Modtaget	Forfald			
		Mio.	Rentesats					
SEK	a	600	2,078 %	2017	18.10.27	433	-	452
DKK	b	700	Variabel	2013	18.12.23	699	699	699
DKK	c	400	6,043 %	2012	-	-	402	-
<b>Supplerende kapitalinskud i alt</b>						<b>1.132</b>	<b>1.101</b>	<b>1.151</b>
Beholdning af egne obligationer vedrørende efterstillede kapitalinskud						-5	-11	-7
<b>Efterstillede kapitalinskud i alt</b>						<b>1.128</b>	<b>1.090</b>	<b>1.144</b>
Renter til efterstillede kapitalinskud						8	12	50
Omkostninger ved optagelse af efterstillede kapitalinskud						0	1	2

a Kan indfries fra 18.10.22

b Lånet kan indfries fra 18.12.18, hvis lånet ikke indfries fastsættes renten fortsat til CIBOR3 + 3,900 % i margin.

c Er indfriet 28.11.17

### Efterstillede kapitalinskud, specifikation af pengestrømme

<b>Primo</b>	<b>1.144</b>	<b>1.093</b>	<b>1.093</b>
<i>Periodens bevægelser:</i>			
Nye lån	-	-	466
Indfriet	-	-	-400
Ændring i valutakursregulering	-19	-	-12
Ændring i renteafdækning	-	-1	-4
Ændring i amortiserede omkostninger	0	0	-1
Ændring i beholdning af egne obligationer	2	-3	1
<b>Periodens pengestrømme i alt</b>	<b>-16</b>	<b>-4</b>	<b>51</b>
<b>Bogført værdi ultimo</b>	<b>1.128</b>	<b>1.090</b>	<b>1.144</b>

## NOTE

5.5 **EVENTUALAKTIVER**

Udskudte skatteaktiver som ikke er indregnet i balancen udgør 13 mio. kr. pr. 31.03.18 (31.03.17: 7 mio. kr., 2017: 13 mio. kr.).

5.6 **EVENTUALFORPLIGTELSE**

Banken er fællesregistreret for lønsumsafgift og moms med alle væsentlige 100 % ejede datterselskaber og hæfter solidarisk for afregning heraf.

	<b>1. kvrt. 2018 Mio. kr.</b>	<b>1. kvrt. 2017 Mio. kr.</b>	<b>Året 2017 Mio. kr.</b>
Finansgarantier	4.082	4.029	4.092
Tabsgarantier for realkreditlån	5.126	4.719	4.983
Tinglysnings- og konverteringsgarantier	1.407	2.285	2.011
Øvrige eventualforpligtelser	791	902	876
<b>I alt</b>	<b>11.407</b>	<b>11.935</b>	<b>11.961</b>

Der henvises til note 4.5 vedrørende direktionens opsigelsesvarsel og godtgørelse i forbindelse hermed.

Herudover har Spar Nord koncernen eventualforpligtelser og andre forpligtende aftaler svarende til den relative ejerandel i associerede virksomheder.

Spar Nord er sambeskattet med sit danske datterselskab i Spar Nord koncernen. Som administrationsselskab hæfter Spar Nord ubegrænset og solidarisk med de øvrige virksomheder i sambeskatningen for den danske selskabsskatter. Som følge af indbetaling af acontoskat er der ingen skyldige skatter pr. 31.03.18 og 31.03.17. Tilgodehavende selskabsskatter inden for sambeskatningsordningen udgør 202 mio. kr. pr. 31.03.18, (31.03.17: 86 mio. kr., 2017: 45 mio. kr.) Eventuelle korrektioner af den skattepligtige sambeskatningsindkomst kan medføre, at moderselskabets hæftelse udgør et større beløb.

Spar Nord har afsat udskudt skatteforpligtelse af genbeskatningssaldo relateret til den internationale sambeskatning.

Banken deltager i de nationale afviklingsordninger, hvor der betales separate bidrag til Garantiformuen og Afviklingsformuen. For begge formuer er der opstillet separate målpunkter med udgangspunkt i sektorens samlede indlån, der er dækket af grænsen på 100.000 EUR (§9, stk. 1) i lov om en indskyder- og investorgarantiordning.

Garantiformuen dækker kundernes indlån og værdipapirer i henhold til lov om en indskyder- og investorgarantiordning. Bankens omkostning til Garantiformuen beregnes på baggrund af bankens forholdsmæssige andel. Bidraget reguleres fremover med en individuel risikofaktor. Afviklingsformuen anvendes i henhold til lov om afvikling og restrukturering af visse finansielle virksomheder til dækning af omkostningerne herved.

Bankens omkostning til Afviklingsformuen beregnes på baggrund af bankens pro rata andel af sektorens samlede passiver fratrukket kapitalgrundlaget og dækkede indlån. Dette bidrag reguleres ligeledes med en individuel fastsat risikofaktor.

Bankens omkostning til Afviklingsformuen for 2018 er medtaget med en forholdsmæssig andel af det årlige bidrag. Bankens omkostning til Afviklingsformuen pr. 31.03.18 udgør 2 mio. kr. (31.03.17: 2 mio. kr., 2017: 8 mio. kr.).

Der er usikkerhed om den beløbsmæssige størrelse af eventualforpligtelser og eventuelle forfaldstidspunkter.

	<b>1. kvrt. 2018 Mio. kr.</b>	<b>1. kvrt. 2017 Mio. kr.</b>	<b>Året 2017 Mio. kr.</b>
5.7 <b>ANDRE FORPLIGTENDE AFTALER</b>			
Øvrige	567	501	501
<b>I alt</b>	<b>567</b>	<b>501</b>	<b>501</b>

Øvrige består af:

*Leasingforpligtelser, Koncernen som leasingtager \*)*

Spar Nord er leasingtager i en række operationelle leasingaftaler. Operationelle leasingaftaler er aftaler, hvor Spar Nord for en aftalt periode har brugsretten til et aktiv mod betaling af leasingydelse, uden at de væsentligste risici og afkast forbundet med aktivet er overtaget. Aftalerne omfatter leje af ejendomme samt driftsmidler. Aftalerne er ikke indregnet i balancen. Leasingaftalerne indtil lovligt opsigelsesvarsel udgør 115 mio. kr.

Datacentral

Spar Nord har indgået aftale med BEC a.m.b.a. om levering af IT-serviceydelser.

Spar Nords medlemskab af BEC a.m.b.a. medfører, at banken ved en eventuel udtræden er forpligtet til betaling af en udtrædelsesgodtgørelse. Herudover er der indregnet kapitalindskud i BEC a.m.b.a. under andre aktiver.

Spar Nord koncernen har herudover ikke andre væsentlige forpligtende aftaler.

\*) Iflg. seneste foreliggende årsrapport

NOTE

6 **Kreditrisiko**6.1 **NEDSKRIVNINGER – OVERGANG FRA IAS 39 TIL IFRS 9**6.1.1 **NEDSKRIVNINGER – OVERGANG FRA IAS 39 TIL IFRS 9 FORDELT PÅ EKSPONERINGSKATEGORIER**

	Individuelle nedskrivninger 31.12.17 Mio. kr.	Gruppevisse nedskrivninger 31.12.17 Mio. kr.	I alt 31.12.17 Mio. kr.	Ændring IAS 39 til IFRS 9 01.01.18 Mio. kr.	I alt 01.01.18 Mio. kr.
Udlån til amortiseret kostpris	1.323	251	1.575	216	1.791
Tilgodehavender hos kreditinstitutter og centralbanker	0	0	0	1	1
Garantier	41	0	41	27	68
Udnyttet maksimum og lånetilsagn	15	0	15	7	21
<b>I alt</b>	<b>1.379</b>	<b>251</b>	<b>1.631</b>	<b>250</b>	<b>1.881</b>

Stigningen i nedskrivninger fra IAS 39 til IFRS 9 kan henføres til, at nedskrivninger efter IFRS 9 indebærer, at der skal nedskrives på alle Spar Nords kredit-eksponeringer opgjort til amortiseret kostpris baseret på et statistisk forventet tab ("expected loss"-model).

Under de tidligere regler under IAS 39 blev der først nedskrevet, når der var konstateret objektiv indikation på værdiforringelse ("incurred loss"-model). Herudover tages der fremadrettet hensyn til fremadskuende information.

6.1.2 **NEDSKRIVNINGER 01.01.18 UNDER IFRS 9 OPDELT I STADIER**

	Stadie 1 Fravær af betydelig stigning i kreditrisiko 01.01.18 Mio. kr.	Stadie 2 Betydelig stigning i kreditrisiko 01.01.18 Mio. kr.	Stadie 3 Kredit- forringet 01.01.18 Mio. kr.	I alt 01.01.18 Mio. kr.
Udlån til amortiseret kostpris	79	279	1.433	1.791
Tilgodehavender hos kreditinstitutter og centralbanker	1	0	0	1
Garantier	13	7	48	68
Udnyttet maksimum og lånetilsagn	4	5	12	21
<b>I alt</b>	<b>96</b>	<b>291</b>	<b>1.494</b>	<b>1.881</b>

6.1.3 **EKSPONERINGER FØR NEDSKRIVNINGER 01.01.18 UNDER IFRS 9 OPDELT I STADIER**

	Stadie 1 Fravær af betydelig stigning i kreditrisiko 01.01.18 Mio. kr.	Stadie 2 Betydelig stigning i kreditrisiko 01.01.18 Mio. kr.	Stadie 3 Kredit- forringet 01.01.18 Mio. kr.	I alt 01.01.18 Mio. kr.
Udlån til amortiseret kostpris	35.592	9.667	3.078	48.337
Tilgodehavender hos kreditinstitutter og centralbanker	1.437	0	0	1.437
Garantier	10.978	763	261	12.002
Udnyttet maksimum og lånetilsagn	19.472	1.159	171	20.802
<b>I alt</b>	<b>67.479</b>	<b>11.590</b>	<b>3.510</b>	<b>82.579</b>

6.2 **EKSPONERINGER 31.03.18**6.2.1 **OPSUMMERING REGNSKABSMÆSSIG VÆRDI AF EKSPONERINGER OG RESULTATFØRTE NEDSKRIVNINGER MV.**

	Eksposering før nedskrivninger jf. 6.2.3 Mio. kr.	Nedskrivninger jf. 6.2.2 Mio. kr.	Resultatførte nedskriv- ninger mv. Mio. kr.
Udlån til amortiseret kostpris (note 6.3)	46.628	1.763	-45
Tilgodehavender hos kreditinstitutter og centralbanker (note 6.4)	1.317	1	0
Garantier (note 6.5)	11.489	82	14
Udnyttet maksimum og lånetilsagn (note 6.3)	22.825	29	7
<b>I alt</b>	<b>82.260</b>	<b>1.874</b>	<b>-23</b>

Resultatførte nedskrivninger mv. er nærmere specificeret i note 6.3.1, 6.4.1 og 6.5.1

6.2.2 **NEDSKRIVNINGER 31.03.18 OPDELT PÅ EKSPONERINGSKATEGORIER**

	Stadie 1 Fravær af betydelig stigning i kreditrisiko 31.03.18 Mio. kr.	Stadie 2 Betydelig stigning i kreditrisiko 31.03.18 Mio. kr.	Stadie 3 Kredit- forringet 31.03.18 Mio. kr.	I alt 31.03.18 Mio. kr.
Udlån til amortiseret kostpris	61	246	1.457	1.763
Tilgodehavender hos kreditinstitutter og centralbanker	1	0	0	1
Garantier	11	6	65	82
Udnyttet maksimum og lånetilsagn	4	3	21	29
<b>I alt</b>	<b>77</b>	<b>255</b>	<b>1.542</b>	<b>1.874</b>

NOTE

## 6.2.3 EKSPONERINGER FØR NEDSKRIVNINGER 31.03.18 OPDELT PÅ EKSPONERINGSKATEGORIER

	Stadie 1 Fravær af betydelig stigning i kreditrisiko 31.03.18 Mio. kr.	Stadie 2 Betydelig stigning i kreditrisiko 31.03.18 Mio. kr.	Stadie 3 Kredit- forringet 31.03.18 Mio. kr.	I alt 31.03.18 Mio. kr.
Udlån til amortiseret kostpris	33.317	10.404	2.908	46.628
Tilgodehavender hos kreditinstitutter og centralbanker	1.317	0	0	1.317
Garantier	10.402	857	230	11.489
Udnyttet maksimum og lånetilsagn	21.410	1.157	259	22.825
<b>I alt</b>	<b>66.445</b>	<b>12.418</b>	<b>3.397</b>	<b>82.260</b>

Spar Nord har ikke kategorierne "Finansielle aktiver til dagsværdi gennem anden totalindkomst" og "Udlån til dagsværdi gennem resultatopgørelsen".

## 6.3 UDLÅN TIL AMORTISERET KOSTPRIS OG UUDNYTTET MAKSIMUM OG LÅNETILSAGN NEDSKRIVNINGER OG HENSÆTTELSE TIL TAB

Analyse af ændringer i nedskrivninger i perioden opdelt i de enkelte stadier med sammenhæng til resultatførte nedskrivninger mv. Opsummering af samlede resultatførte nedskrivninger mv. fremgår af note 6.2.1.

	Stadie 1 Fravær af betydelig stigning i kreditrisiko 31.03.18 Mio. kr.	Stadie 2 Betydelig stigning i kreditrisiko 31.03.18 Mio. kr.	Stadie 3 Kredit- forringet 31.03.18 Mio. kr.	I alt 31.03.18 Mio. kr.	Resultatførte nedskriv- ninger mv. Mio. kr.
Nedskrivninger 01.01.18 under IFRS 9, udlån til amortiseret kostpris	79	279	1.433	1.791	-
Nedskrivninger 01.01.18 under IFRS 9, udnyttet maksimum og lånetilsagn	4	5	12	21	-
Nedskrivninger vedr. nye eksponeringer i året, herunder nye konti til eksisterende kunder	4	13	32	50	50
Tilbageført nedskrivninger vedr. indfrieede konti	-4	-6	-33	-43	-43
Ændring af primonedskrivninger, overførsel til/fra stadie 1	42	-30	-12	-	-
Ændring af primonedskrivninger, overførsel til/fra stadie 2	-5	15	-11	-	-
Ændring af primonedskrivninger, overførsel til/fra stadie 3	-14	-41	55	-	-
Nedskrivninger i året som følge af ændring i kreditrisiko	-42	15	-6	-33	-33
Tidligere nedskrevet, nu endeligt tabt	0	0	-4	-4	-
Andre bevægelser (rentekorrektion mv.)	0	0	10	10	-
Tab uden forudgående nedskrivninger	-	-	-	-	11
Indgået på tidligere afskrevne fordringer	-	-	-	-	-22
<b>Nedskrivninger 31.03.18</b>	<b>65</b>	<b>249</b>	<b>1.477</b>	<b>1.791</b>	<b>-37</b>
Nedskrivninger 31.03.18 under IFRS 9, udlån til amortiseret kostpris	61	246	1.457	1.763	-45
Nedskrivninger 31.03.18 under IFRS 9, udnyttet maksimum og lånetilsagn	4	3	21	29	7
<b>Nedskrivninger 31.03.18</b>	<b>65</b>	<b>249</b>	<b>1.477</b>	<b>1.791</b>	<b>-37</b>

Ændringen i nedskrivninger af porteføljen er drevet af en stigning i bruttoudlån og bevægelser mellem stadierne som illustreret i tabellen der er et resultat af ændring i kundernes kreditrisiko. Herudover er nedskrivningerne påvirket af forringelser af makro økonomiske faktorer.

Tallene angående nyoprettede og indfrieede konti kan indeholde administrative bevægelser, hvor saldoen flyttes mellem to konti på den samme kunde.

NOTE

6.4 **TILGODEHAVENDE KREDITINSTITUTTER OG CENTRALBANKER**  
6.4.1 **NEDSKRIVNINGER**

Analyse af ændringer i nedskrivninger i perioden opdelt i de enkelte stadier med sammenhæng til resultatførte nedskrivninger mv. Opsummering af samlede resultatførte nedskrivninger mv. fremgår af note 6.2.1.

	Stadie 1 Fravær af betydelig stigning i kreditrisiko 31.03.18 Mio. kr.	Stadie 2 Betydelig stigning i kreditrisiko 31.03.18 Mio. kr.	Stadie 3 Kredit- forringet 31.03.18 Mio. kr.	I alt 31.03.18 Mio. kr.	Resultatførte nedskriv- ninger mv. Mio. kr.
Nedskrivninger 01.01.18 under IFRS 9	1	0	0	1	-
Nedskrivninger vedr. nye eksponeringer i året, herunder nye konti til eksisterende kunder	0	0	0	0	0
Tilbageført nedskrivninger vedr. indfrieede konti	0	0	0	0	0
Ændring af primonedskrivninger, overførsel til/fra stadie 1	0	0	0	-	-
Ændring af primonedskrivninger, overførsel til/fra stadie 2	0	0	0	-	-
Ændring af primonedskrivninger, overførsel til/fra stadie 3	0	0	0	-	-
Nedskrivninger i året som følge af ændring i kreditrisiko	0	0	0	0	-
<b>Nedskrivninger 31.03.18</b>	<b>1</b>	<b>0</b>	<b>0</b>	<b>1</b>	<b>0</b>

6.4.2 <b>TILGODEHAVENDE KREDITINSTITUTTER OG CENTRALBANKER, ØVRIG SPECIFIKATION</b>	1. kvrt. 2018 Mio. kr.	1. kvrt. 2017 Mio. kr.	Året 2017 Mio. kr.
Tilgodehavender på opsigelse hos centralbanker	0	0	0
Tilgodehavender hos kreditinstitutter	1.316	2.199	1.437
<b>I alt</b>	<b>1.316</b>	<b>2.199</b>	<b>1.437</b>

6.5 **GARANTIER**  
**HENSÆTTELSE TIL TAB**

Analyse af ændringer i hensættelser til tab i perioden opdelt i de enkelte stadier med sammenhæng til resultatførte nedskrivninger mv. Opsummering af samlede resultatførte nedskrivninger mv. fremgår af note 6.2.1.

	Stadie 1 Fravær af betydelig stigning i kreditrisiko 31.03.18 Mio. kr.	Stadie 2 Betydelig stigning i kreditrisiko 31.03.18 Mio. kr.	Stadie 3 Kredit- forringet 31.03.18 Mio. kr.	I alt 31.03.18 Mio. kr.	Resultatførte nedskriv- ninger mv. Mio. kr.
Hensættelse til tab 01.01.18 under IFRS 9	13	7	48	68	-
Hensættelse til tab vedr. nye eksponeringer i året	2	1	43	46	46
Tilbageført hensættelse til tab vedr. indfrieede eksponeringer	-2	-1	-5	-8	-8
Ændring af primo hensættelse til tab, overførsel til/fra stadie 1	3	-1	-2	-	-
Ændring af primo hensættelse til tab, overførsel til/fra stadie 2	0	1	0	-	-
Ændring af primo hensættelse til tab, overførsel til/fra stadie 3	-2	0	2	-	-
Hensættelse til tab i året som følge af ændring i kreditrisiko	-4	1	-21	-24	-24
<b>Hensættelse til tab 31.03.18</b>	<b>11</b>	<b>6</b>	<b>65</b>	<b>82</b>	<b>14</b>

Ændringen i nedskrivninger af porteføljen er drevet af en stigning i bruttoudlån og bevægelser mellem stadierne som illustreret i tabellen der er et resultat af ændring i kundernes kreditrisiko. Herudover er nedskrivningerne påvirket af forringelser af makro økonomiske faktorer.



NOTE

6.6	<b>NEDSKRIVNINGSKONTO 31.03.17 OG 31.12.17 (IAS 39)</b>	<b>1. kvrt. 2018 Mio. kr.</b>	<b>1. kvrt. 2017 Mio. kr.</b>	<b>Året 2017 Mio. kr.</b>
	<i>Individuelle nedskrivninger på udlån</i>			
	Individuelle nedskrivninger, primo	-	1.686	1.686
	Nye individuelle nedskrivninger	-	140	310
	Tilbageførte individuelle nedskrivninger	-	170	326
	Tidligere nedskrevet, nu endeligt tabt	-	28	383
	Andre bevægelser	-	16	36
	<b>Individuelle nedskrivninger, ultimo</b>	<b>-</b>	<b>1.644</b>	<b>1.323</b>
	<i>Gruppevise nedskrivninger på udlån</i>			
	Gruppevise nedskrivninger, primo	-	124	124
	Nye gruppevise nedskrivninger	-	94	128
	Tilbageførte gruppevise nedskrivninger	-	2	9
	Andre bevægelser	-	2	9
	<b>Gruppevise nedskrivninger, ultimo</b>	<b>-</b>	<b>218</b>	<b>251</b>
	<i>Nedskrivninger på udlån i alt</i>			
	Nedskrivninger, primo	-	1.810	1.810
	Nye nedskrivninger	-	234	438
	Tilbageførte nedskrivninger	-	172	334
	Tidligere nedskrevet, nu endeligt tabt	-	28	383
	Andre bevægelser	-	17	44
	<b>Nedskrivninger, ultimo</b>	<b>-</b>	<b>1.861</b>	<b>1.575</b>
	<i>Nedskrivninger indregnet i resultatopgørelsen</i>			
	Nye nedskrivninger	-	234	438
	Tilbageførte nedskrivninger	-	172	334
	Tab uden forudgående nedskrivninger	-	13	96
	Indgået på tidligere afskrevne fordringer	-	33	167
	<b>Indregnet i resultatopgørelsen</b>	<b>-</b>	<b>42</b>	<b>33</b>
	<i>Hensættelser til tab på garantier</i>			
	Hensættelser, primo	-	67	67
	Nye hensættelser	-	4	19
	Tilbageførte hensættelser	-	28	45
	<b>Hensættelser til tab på garantier, ultimo</b>	<b>-</b>	<b>43</b>	<b>41</b>
	<i>Hensættelser til tab på garantier indregnet i resultatopgørelsen</i>			
	Nye hensættelser	-	4	19
	Tilbageførte hensættelser	-	28	45
	<b>Indregnet i resultatopgørelsen</b>	<b>-</b>	<b>-24</b>	<b>-26</b>
	<b>Nedskrivningskontoen for udlån og hensættelser til tab på garantier i alt</b>	<b>-</b>	<b>1.904</b>	<b>1.616</b>
	<i>Nedskrivninger, øvrige kreditrisici</i>			
	Nedskrivninger, øvrige kreditrisici, primo	-	14	14
	Tilbageførte nedskrivninger	-	0	14
	<b>Nedskrivninger, øvrige kreditrisici i alt</b>	<b>-</b>	<b>14</b>	<b>0</b>
	<b>Nedskrivningskontoen for udlån og hensættelser til tab på garantier samt øvrige kreditrisici i alt</b>	<b>-</b>	<b>1.919</b>	<b>1.616</b>
	<b>Nedskrivninger på udlån og tilgodehavender mv.</b>			
	<i>Den samlede indregning i resultatopgørelsen under nedskrivninger på udlån og tilgodehavender mv. kan specificeres således:</i>			
	Nedskrivninger på udlån og tilgodehavender mv.	-	42	33
	Hensættelser til tab på garantier	-	-24	-26
	Nedskrivninger på kreditinstitutter	-	0	-14
	<b>Nedskrivninger på udlån og tilgodehavender mv. i alt</b>	<b>-</b>	<b>18</b>	<b>-7</b>
	<b>Tilgodehavender med standset renteberegning</b>	<b>-</b>	<b>123</b>	<b>143</b>
	<i>Nedskrevne fordringer renteberegnes alene på den nedskrevne saldo</i>			
	<b>Indtægtsførte renter på nedskrevne udlån og tilgodehavender mv.</b>	<b>-</b>	<b>18</b>	<b>44</b>

6.7 **KREDITRISIKOPOLITIK**

Spar Nords kreditpolitik er uændret ift. beskrivelsen i note 51 i årsrapporten 2017, hvortil der henvises.

NOTE

## 7 Noter uden henvisning

### 7.1 DAGSVÆRDIMÅLING AF FINANSIELLE INSTRUMENTER

#### Finansielle instrumenter indregnet til dagsværdi

Dagsværdien er det beløb, som et finansielt aktiv kan handles til mellem kvalificerede, villige og uafhængige parter. Hvis der eksisterer et aktivt marked, anvendes markedsprisen i form af noteret pris eller priskvotering. Når et finansielt instrument er noteret i et marked, som ikke er aktivt, tager værdiansættelsen udgangspunkt i seneste transaktionspris. Der korrigeres for efterfølgende ændringer i markedsforholdene bl.a. ved at inddrage transaktioner i lignende instrumenter, der vurderes gennemført ud fra normale forretningsmæssige overvejelser. For en række finansielle aktiver og forpligtelser findes der ikke et effektivt marked. I sådanne situationer anvendes i stedet en estimeret værdi, hvor der henses til nylige transaktioner i lignende instrumenter og ud fra diskonterede betalingsstrømme eller andre anerkendte estimations- og vurderingsteknikker baseret på markedsbetingelser, der eksisterede på balancedagen.

De oftest anvendte værdiansættelsesmodeller og estimations- og vurderingsteknikker inkluderer prissætning af forretninger med fremtidig afvikling og swapmodeller, der anvender nutidsværdiberegninger, kreditprissætningsmodeller samt optionsmodeller, som eksempelvis Black & Scholes modeller. I de fleste tilfælde bygger værdiansættelsen i al væsentlighed på observerbare input.

Unoterede aktier optaget til dagsværdi, omfatter unoterede aktier der ikke indgår i koncernens handelsbeholdning. Disse unoterede aktier indregnes til dagsværdi ved anvendelse af muligheden herfor i dagsværdioptionen og måles i henhold til bestemmelser i aktionæroverenskomster og ved anvendelse af anerkendte værdiansættelsesmetoder mv.

Vedrørende afledte finansielle instrumenter med positiv dagsværdi foretager banken en CVA-justering for at tage højde for ændringer i den tilhørende kreditrisiko. Herudover foretages dagsværdiregulering af afledte finansielle instrumenter baseret på modparternes PD (risiko for konkurs). Beregning af CVA foretages på baggrund af kundens PD (risiko for konkurs), LGD (tabspromcent ved konkurs) og EPE (forventet positive eksponering). I de tilfælde at kunden ikke har en ekstern rating, fastsættes kundens PD med udgangspunkt i bankens egne kreditmodeller.

CVA udgør udgør 2 mio. kr. pr. 31.03.18 (31.03.17: 7 mio. kr., 2017: 4 mio. kr.).

Opdeling af finansielle instrumenter i forhold til klassifikationen i dagsværdihierarkiet og den regnskabsmæssige værdi.	Noterede priser Niveau 1 Mio. kr.	Observerbare input Niveau 2 Mio. kr.	Ikke-observerbare Input Niveau 3 Mio. kr.	I alt Mio. kr.
<b>31.03.18</b>				
<i>Finansielle aktiver</i>				
Obligationer til dagsværdi	11.843	2.493	0	14.336
Aktier mv.	182	35	1.488	1.705
Aktiver tilknyttet puljeordninger	10.343	4.441	326	15.110
Positiv dagsværdi af afledte finansielle instrumenter	0	939	20	959
<b>I alt</b>	<b>22.367</b>	<b>7.908</b>	<b>1.835</b>	<b>32.110</b>
<i>Finansielle forpligtelser</i>				
Indlån i puljeordninger	0	15.110	0	15.110
Øvrige ikke-afledte finansielle forpligtelser til dagsværdi	814	211	0	1.025
Negativ dagsværdi af afledte finansielle instrumenter	0	630	0	630
<b>I alt</b>	<b>814</b>	<b>15.950</b>	<b>0</b>	<b>16.764</b>
<b>31.03.17</b>				
<i>Finansielle aktiver</i>				
Obligationer til dagsværdi	11.593	2.649	0	14.242
Aktier mv.	164	1	1.366	1.530
Aktiver tilknyttet puljeordninger	9.879	4.793	202	14.874
Positiv dagsværdi af afledte finansielle instrumenter	0	1.146	0	1.146
<b>I alt</b>	<b>21.635</b>	<b>8.589</b>	<b>1.568</b>	<b>31.792</b>
<i>Finansielle forpligtelser</i>				
Indlån i puljeordninger	0	14.874	0	14.874
Øvrige ikke-afledte finansielle forpligtelser til dagsværdi	1.102	1.440	0	2.542
Negativ dagsværdi af afledte finansielle instrumenter	0	672	0	672
<b>I alt</b>	<b>1.102</b>	<b>16.985</b>	<b>0</b>	<b>18.087</b>
<b>31.12.17</b>				
<i>Finansielle aktiver</i>				
Obligationer til dagsværdi	8.732	2.106	0	10.838
Aktier mv.	197	21	1.408	1.626
Aktiver tilknyttet puljeordninger	10.604	4.508	310	15.423
Positiv dagsværdi af afledte finansielle instrumenter	0	1.030	0	1.030
<b>I alt</b>	<b>19.534</b>	<b>7.663</b>	<b>1.719</b>	<b>28.916</b>
<i>Finansielle forpligtelser</i>				
Indlån i puljeordninger	0	15.423	0	15.423
Øvrige ikke-afledte finansielle forpligtelser til dagsværdi	476	458	0	934
Negativ dagsværdi af afledte finansielle instrumenter	0	691	0	691
<b>I alt</b>	<b>476</b>	<b>16.571</b>	<b>0</b>	<b>17.047</b>

Obligationer, aktiver tilknyttet puljeordninger og afledte finansielle instrumenter og øvrige ikke-afledte finansielle forpligtelser værdiansættes efter følgende principper:

- For noterede priser bliver dagsværdien fastsat som en noteret pris eller priskotering fra en anerkendt børs eller en anden ekstern part.
- For prissætning ved hjælp af observerbare input bliver dagsværdi beregnet ved hjælp af markedsbestemt rentekurve plus/minus et kredit-spænd, som også beregnes ved hjælp af priser fra markedet.
- For prissætning ved hjælp af ikke-observerbare input indgår der input, som bygger på bankens egne vurderinger på enkelte elementer, samt i nogle tilfælde også markedsdata.

Aktier værdiansættes efter følgende principper:

- For noterede priser bliver dagsværdien fastsat som en noteret pris fra en anerkendt børs eller en ekstern part.
- For prissætning ved hjælp af observerbare input bliver dagsværdi opgjort i henhold til tilgængelige priser, hvor aktierne ikke er børsnoterede.
- For prissætning ved ikke-observerbare input indgår aktier som værdiansættes ud fra anerkendte værdiansættelsesprincipper bl.a. diskontering af forventede fremtidige betalingsstrømme, markedsforventninger til egenkapitalforrentningskrav og sammenlignelige salgstransaktioner. Aktier der er prissat i henhold til Lokale Pengeinstitutters anbefalede kurser indgår som ikke-observerbare input. Dagsværdier tager udgangspunkt i aktionæroverenskomster for de enkelte selskaber og gennemførte aktiehandlinger. Dagsværdien tager ofte udgangspunkt i selskabernes regnskabsmæssige egenkapital (indre værdi), som danner grundlag for handelskursen aktionærene imellem. Dagsværdi er opgjort pålideligt for alle aktier, hvormed ingen aktier er indregnet til kostpris.

Der foretages en overførsel mellem kategorierne i værdiansætteshierarkiet, hvis et instrument på balancedagen er klassificeret anderledes end ved begyndelsen af regnskabsåret. Ændringer anses for at være sket på balancedatoen.

Der er i 2018 sket overførsel af aktiver indregnet under positiv dagsværdi af afledte finansielle instrumenter fra observerbare input (niveau 2) til ikke observerbare input (niveau 3). Værdiregulering til dagsværdi indgår under kursreguleringer.

NOTE

	31.03.18 Mio. kr.	31.03.18 Mio. kr.	31.03.17 Mio. kr.	31.03.17 Mio. kr.
<b>Niveau 3</b>	<b>Dagsværdi med udgangspunkt i indre værdi jf. aktionær-overenskomster</b>	<b>Øvrige</b>	<b>Dagsværdi med udgangspunkt i indre værdi jf. aktionær-overenskomster</b>	<b>Øvrige</b>
Aktier	1.129	359	999	367
Aktiver tilknyttet puljeordninger	-	326	-	202
Positiv dagsværdi af afledte finansielle instrumenter	-	20	-	-
<b>Følsomheder</b>				
Ændring af dagsværdien af aktier, hvis resultatet i selskaberne ændres 10 % (omregnet til helår)	14	-	8	-

Aktier, som indgår under "øvrige", værdiansættes for en væsentlig del ud fra diskontering af forventet fremtidigt cash flow af udbytte, salgssum eller markedsforventninger til egenkapitalforrentningskrav.

<b>Finansielle instrumenter, der måles til dagsværdi baseret på ikke-observerbare priser (Niveau 3)</b>	<b>1. kv. 2018 Mio. kr.</b>	<b>1. kv. 2017 Mio. kr.</b>	<b>Året 2017 Mio. kr.</b>
Regnskabsmæssig værdi, primo	1.719	1.550	1.550
Kursreguleringer i resultatopgørelsen	115	39	136
Kursreguleringer i anden totalindkomst	0	0	0
Køb	18	7	131
Salg	51	28	99
Overførsler til/fra Niveau 3	35	0	0
<b>Regnskabsmæssig værdi, ultimo</b>	<b>1.835</b>	<b>1.568</b>	<b>1.719</b>

Kursreguleringer i resultatopgørelsen for aktiver, der besiddes på balancedagen	112	37	91
---	-----	----	----

Udbytte af aktier indregnet i resultatopgørelsen indgår ikke i ovenstående opgørelse.

## 7.2 SIKKERHEDSSTILLELSE

Sikkerhed stillet i clearingsystemer, hos centrale modparter og andre infrastrukturinstitutioner:

Indestående clearing	116	138	105
Afgivet sikkerhedsstillelse for markedsværdien af derivattransaktioner	348	428	424
Positiv markedsværdi på derivatkontrakter underlagt nettingaftaler	196	241	215
Afgivet sikkerhedsstillelse som led i salgs- og tilbagekøbsforretninger	2.507	1.462	729
Øvrig sikkerhedsstillelse	30	44	30
<b>I alt</b>	<b>3.198</b>	<b>2.313</b>	<b>1.503</b>

NOTE

7.3	<b>REGNSKABSMÆSSIG SIKRING</b>	<b>1. kvrt. 2018 Mio. kr.</b>	<b>1. kvrt. 2017 Mio. kr.</b>	<b>Året 2017 Mio. kr.</b>
	<b>Aktiver</b>			
	Udlån			
	Bogført værdi	76	80	77
	Dagsværdi	76	80	77
	Nominel værdi	75	75	75
	Renterisikoafdækkende finansielle instrumenter			
	Derivater (swapkontrakter)			
	Bogført værdi	-1	-5	-2
	Dagsværdi	-1	-5	-2
	Syntetisk hovedstol/nominel værdi	75	75	75
	<b>Passiver</b>			
	Efterstillede kapitalindskud			
	Bogført værdi	-	396	-
	Dagsværdi	-	403	-
	Nominel værdi	-	400	-
	Renterisikoafdækkende finansielle instrumenter			
	Derivater (swapkontrakter)			
	Bogført værdi	-	3	-
	Dagsværdi	-	3	-
	Syntetisk hovedstol/nominel værdi	-	400	-

7.4 **EJERFORHOLD pr. 31.03.18**

Spar Nord Fonden, Aalborg, og Nykredit Realkredit A/S, København, har meddelt, at de hver især ejer over 5% af Spar Nord Bank A/S aktiekapital.

Spar Nord Bank A/S  
Skelagervej 15  
Postboks 162  
9100 Aalborg

Tel. 9634 4000  
Fax 9634 4560  
[www.sparnord.dk](http://www.sparnord.dk)  
[sparnord@sparnord.dk](mailto:sparnord@sparnord.dk)

CVR nr. 13 73 75 84