

Halvårsrapport 1. halvår 2017 for Spar Nord Bank A/S

Nettoresultat på 575 mio. kr. og
egenkapitalforrentning på 14,4 %

Indhold

LEDELSESBERETNING

Hoved- og nøgletal, kvartalsvis	3
Executive summary	5
Ledelsens kommentarer til 1. halvår 2017	6
Ledelsens beholdning af Spar Nord aktier	11
Koncernoversigt	11

HALVÅRSRAPPORT 1. HALVÅR 2017

SPAR NORD KONCERNEN

Hoved- og nøgletal	12
Ledespåtegning	14
Resultatopgørelse	15
Balance	16
Kapitalforhold	17
Pengestrømsopgørelse	19
Noter	20
Noter uden henvisning	28

HALVÅRSRAPPORT 1. HALVÅR 2017

SPAR NORD BANK A/S, MODERSELSKABET

Hoved- og nøgletal	32
Resultatopgørelse	34
Balance	35
Kapitalforhold	36
Noter	38
Noter uden henvisning	42

Kontaktperson:

Ole Madsen, kommunikationsdirektør, telefon 96 34 40 10

Hoved- og nøgletal - Koncernen

BASISINDTJENING - KVARTALSVIS

RESULTATOPGØRELSE Mio. kr.	1. halvår 2017	1. halvår 2016	Ændring i %	2. kvrt. 2017	1. kvrt. 2017	4. kvrt. 2016	3. kvrt. 2016	2. kvrt. 2016	Året 2016
Nettorenteindtægter *)	785,5	813,0	-3,4	393,0	392,5	395,3	412,9	417,2	1.621,2
Nettogebyrindtægter	573,2	518,5	10,5	278,8	294,4	274,5	259,7	268,1	1052,7
Kursreguleringer og udbytte	285,1	186,8	52,6	121,4	163,7	104,4	142,5	114,7	433,7
Andre driftsindtægter	24,5	17,3	41,6	13,7	10,8	1,4	11,0	9,7	29,7
Resultat af kapitalandele i associerede og tilknyttede virksomheder	20,2	15,0	34,7	7,3	12,9	7,1	7,5	7,4	29,6
Basisindtægter	1.688,5	1.550,6	8,9	814,2	874,3	782,7	833,6	817,1	3.166,9
Lønninger	602,5	586,3	2,8	317,9	284,6	306,9	248,5	306,9	1.141,7
Driftsomkostninger	346,7	327,3	5,9	170,6	176,1	192,6	140,5	149,1	660,4
Af- og nedskrivninger	28,2	34,4	-18,0	13,9	14,3	43,4	16,5	17,3	94,3
Omkostninger	977,4	948,0	3,1	502,4	475,0	542,9	405,5	473,3	1.896,4
Basisindtjening før nedskrivninger	711,1	602,6	18,0	311,8	399,3	239,8	428,1	343,8	1.270,5
Nedskrivninger på udlån og tilgodehavender mv. *)	-8,7	133,4	-106,5	-10,2	1,5	54,6	54,4	78,9	242,4
Resultat før skat	719,8	469,2	53,4	322,0	397,8	185,2	373,7	264,9	1.028,1
Skat	144,7	86,6	67,1	63,7	81,0	37,3	66,0	47,0	189,9
Resultat	575,1	382,6	50,3	258,3	316,8	147,9	307,7	217,9	838,2
Heraf resultatandel vedrørende renteudgifter til indehavere af hybrid kernekapital	24,1	12,0	100,8	12,0	12,1	7,9	6,2	6,1	26,1
BALANCEOPLYSNINGER									
Mio. kr.									
Aktiver i alt	79.595	77.476	2,7	79.595	78.329	78.473	78.957	77.476	78.473
Udlån	42.407	38.531	10,1	42.407	41.189	41.346	39.697	38.531	41.346
Udlån, bank- og leasingudlån	36.351	35.003	3,9	36.351	35.761	35.093	35.106	35.003	35.093
Udlån, reverse repoforretninger	6.056	3.528	71,7	6.056	5.428	6.253	4.591	3.528	6.253
Indlån	62.782	59.649	5,3	62.782	60.455	61.005	60.926	59.649	61.005
Indlån, bankaktiviteter	47.610	46.295	2,8	47.610	45.581	46.464	47.046	46.295	46.464
Indlån, repoforretninger	156	0	-	156	0	0	0	0	0
Indlån i puljeordninger	15.016	13.354	12,4	15.016	14.874	14.541	13.880	13.354	14.541
Efterstillede kapitalinskud	1.089	1.093	-0,4	1.089	1.090	1.093	1.095	1.093	1.093
Indehavere af hybride kernekapitalinstrumenter	863	397	117,4	863	876	862	404	397	862
Aktionærernes egenkapital	7.702	7.402	4,1	7.702	8.072	7.765	7.669	7.402	7.765
Eventualforpligtelser	12.304	10.847	13,4	12.304	11.935	12.334	11.885	10.847	12.334
Samlet risikoeksponering	49.672	46.823	6,1	49.672	47.741	47.485	47.778	46.823	47.485
Kernekapital **)	7.369	6.875	7,2	7.369	7.374	7.427	6.943	6.875	7.427
Nedskrivningskonto og underkurs på overtagne eksponeringer ***)	1.901	2.024	-6,1	1.901	1.992	1.994	2.020	2.024	1.994
Kontraktuelle udlån med rentestop	401	468	-14,2	401	401	443	439	468	443
Forretningsomfang	236.185	222.524	6,1	236.185	232.335	230.113	228.057	222.524	230.113

*) Der er i opstillingen for basisindtjening foretaget reklassifikation mellem posterne nettorenteindtægter og nedskrivninger på udlån og tilgodehavende mv., som vedrører den indtægtsførte del af underkurs på overtagne eksponeringer, se note 3.

**) Kernekapital for kvartalerne i 2017 er eksklusiv indregning af periodens resultat.

***) Spar Nords nedskrivningskonto andrager 1.839 mio. kr. (1. kvrt. 2017: 1.919 mio. kr.) (note 10) og underkurs på overtagne eksponeringer andrager 62 mio. kr. (1. kvrt. 2017: 73 mio. kr.)

Hoved- og nøgletal - Koncernen

BASISINDTJENING - KVARTALSVIS

NØGLETAL	1. halvår 2017	1. halvår 2016	2. kvrt. 2017	1. kvrt. 2017	4. kvrt. 2016	3. kvrt. 2016	2. kvrt. 2016	Året 2016
KAPITALGRUNDLAG								
Kapitalprocent *)	16,9	16,8	16,9	17,6	17,7	16,6	16,8	17,7
Kernekapitalprocent *)	14,8	14,7	14,8	15,4	15,6	14,5	14,7	15,6
Egentlig kernekapitalprocent *)	13,2	14,0	13,2	13,8	14,0	13,9	14,0	14,0
INDTJENING								
Egenkapitalforrentning før skat ekskl. hybrid kernekapital, % **)	9,0	6,1	4,0	4,9	2,3	4,9	3,5	13,2
Egenkapitalforrentning efter skat ekskl. hybrid kernekapital, % **)	7,2	5,0	3,2	3,9	1,9	4,0	2,9	10,7
Omkostningsandel af basisindtægter	0,58	0,61	0,62	0,54	0,69	0,49	0,58	0,60
Omkostningsandel af basisindtægter - inkl. nedskrivninger på udlån mv.	0,57	0,70	0,60	0,55	0,76	0,55	0,68	0,68
Afkastningsgrad, %	0,7	0,5	0,3	0,4	0,2	0,4	0,3	1,1
MARKEDSRISIKO OG LIKVIDITET								
Renterisiko, %	0,2	0,7	0,2	-0,2	1,2	0,4	0,7	1,2
Valutaposition, %	3,9	3,0	3,9	3,3	3,2	3,1	3,0	3,2
Valutarisiko, %	0,1	0,1	0,1	0,1	0,1	0,0	0,1	0,1
Liquidity Cover Ratio (LCR), %	176	161	176	168	171	155	161	171
KREDITRISIKO								
Udlån plus nedskrivningskonto og underkurs herpå i forhold til indlån, %	70,5	67,9	70,5	71,3	70,9	68,3	67,9	70,9
Udlån i forhold til aktionærernes egenkapital	5,5	5,2	5,5	5,1	5,3	5,2	5,2	5,3
Periodens udlånsvækst, %	3,6	3,3	1,6	1,9	0,0	0,3	0,0	3,6
Summen af store eksponeringer, %	17,5	15,9	17,5	17,1	14,5	15,8	15,9	14,5
Nedskrivningsprocent	0,0	0,3	0,0	0,0	0,1	0,1	0,2	0,4
MEDARBEJDERE OG AFDELINGER								
Antal ansatte (ultimo, heltid)	1.555	1.556	1.555	1.528	1.540	1.548	1.556	1.540
Antal lokale banker	55	70	55	56	58	66	70	58
SPAR NORD AKTIEN								
KR. PR. AKTIE A 10 KR.								
Kurs ultimo	85	54	85	77	81	64	54	81
Indre værdi **)	63	60	63	66	63	62	60	63
Periodens resultat **)	4,5	3,0	2,0	2,5	1,2	2,4	1,7	6,6
Udbytte	-	-	-	-	-	-	-	5,0
Afkast	-	-	-	-	-	-	-	38
Price earning **)	-	-	-	-	-	-	-	12

*) Kapitalgrundlag for kvartalerne i 2017 er eksklusive indregning af periodens resultat.

***) Nøgletal er beregnet som om den hybride kernekapital regnskabsmæssigt behandles som en forpligtelse.

Executive Summary

Samlet set er vi rigtig godt tilpas med det regnskab, vi netop har offentliggjort. En egenkapitalforrentning på 14,4 % er selv sagt tilfredsstillende, og det er særlig positivt, at forretningen på trods af et stort konkurrence- og prispres går så godt, at vi kan opjustere vores forventninger på indtjeningsiden, og at vi derudover kan nedjustere vores forventninger til nedskrivninger på udlån markant – efter et kvartal, hvor vi har fået bøgerne grundigt gennemgået af Finanstilsynet, siger Spar Nords administrerende direktør Lasse Nyby.

Spar Nord opnåede i 1. halvår 2017 et tilfredsstillende resultat efter skat på 575 mio. kr. svarende til en egenkapitalforrentning på 14,4 % p.a. Resultatet er 193 mio. kr. eller 50 % højere end i 1. halvår 2016.

Halvårets basisindtægter blev på 1.689 mio. kr., hvilket er 9 % højere end i samme periode sidste år: Nettorenteindtægterne faldt med 3 % til 786 mio. kr., nettoebyrindtægterne steg med 11 % til 573 mio. kr., og kursreguleringerne steg med hele 53 % til 285 mio. kr.

De samlede omkostninger blev på 977 mio. kr., hvilket er 29 mio. kr. eller 3 % højere end i 1. halvår sidste år. Omkostningsudviklingen er præget af, at Spar Nord i implementeringen af den nye strategi, der blev lanceret for et halvt år siden, fortsat befinder sig i den fase, hvor der investeres i tiltag, bl.a. på IT-området, der skal bane vej for realisering af gevinster i løbet af strategiperioden. Hertil kommer, at den generelle effektivitet fortsat ikke er på niveau med situationen før IT-konverteringen i 2016.

Basisindtjeningen før nedskrivninger blev herefter på 711 mio. kr., hvilket er 109 mio. kr. eller 18 % højere end i 1. halvår sidste år og ligeledes højere end forventet ved årets begyndelse.

Nedskrivninger på udlån mv. realiseredes på -9 mio. kr., hvilket er betydeligt bedre end forventet ved årets begyndelse og skal ses i forhold til nedskrivninger på 133 mio. kr. i samme periode i fjor. Udviklingen på nedskrivningssiden anses for at være meget tilfredsstillende i et halvår, hvor banken også har gennemgået en stor ordinær inspektion fra Finanstilsynet.

Baseret på udvikling og resultater i 1. halvår har ledelsen besluttet at opjustere forventningerne til hele årets basisindtjening før nedskrivninger fra "i niveauet 1,1-1,2 mia. kr." til "i niveauet 1.250 mio. kr.". Nedskrivninger på udlån, som ved årets begyndelse forventedes at blive "lavere end i 2016", forventes nu at blive markant lavere end i 2016.

Kapitalforhold

Bankens kapitalposition er fortsat solid med en egentlig kernekapitalprocent, der ultimo halvåret er opgjort til 13,2 og en samlet kapitalprocent på 16,9 svarende til en overdækning på 3,3 mia. kr. eller 6,6 procentpoint i forhold til det opgjorte kapitalkrav.

Baseret på en indledende dialog med afviklingsmyndighederne er det Spar Nords forventning, at banken i forbindelse med den forestående implementering af de nye MREL-regler vil blive behandlet som en SIFI-bank og således over en årrække skal forberede sig på at leve op til et NEP-krav på to gange det samlede kapitalkrav (solvensbehov og regulatoriske kapitalbuffer).

Med henblik på at opnå en mere optimal kapitalanvendelse har Spar Nord besluttet at undersøge mulighederne for i løbet af de kommende år at overgå til anvendelse af interne ratingbaserede modeller (IRB) på kapitalsiden.

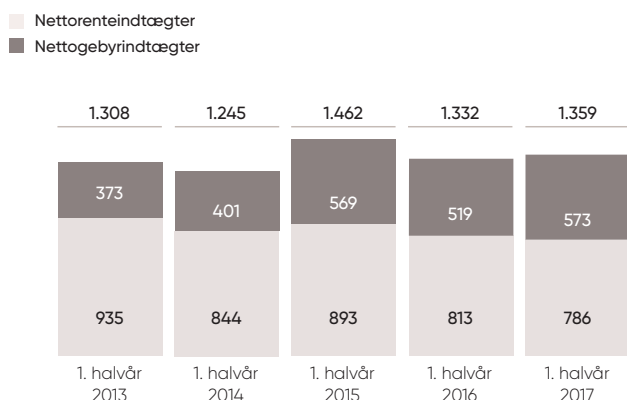
Bl.a. set i lyset af ovennævnte forhold har bestyrelsen besluttet at revidere Spar Nords kapitalmålsætninger, således at banken fremover vil have mål om en egentlig kernekapitalprocent på 13,0 (tidligere "minimum 12,0") og en samlet kapitalprocent på 16,5 (tidligere "minimum 15,5"). Ved samme lejlighed er det besluttet at revidere udlodningspolitikken, så Spar Nord fremover har som mål at udlodde 40-50 % af årets nettoresultat (tidligere "minimum 2/3").

Ledelsens kommentar til 1. halvår

Spar Nord opnåede i 1. halvår 2017 et resultat efter skat på 575 mio. kr. svarende til en egenkapitalforrentning på 14,4 % p.a. Resultatet er 193 mio. kr. eller 50 % højere end i 1. halvår 2016 og anses af ledelsen for at være tilfredsstillende.

Halvårets basisindtægter blev på 1.689 mio. kr., hvilket er 9 % højere end i samme periode sidste år.

NETTORENTINDTÆGTER OG NETTOGEBYRINDTÆGTER (MIO. KR.)



Nettorenteindtægter fortsat under pres

Periodens nettorenteindtægter blev på 786 mio. kr. mod 813 mio. kr. i 1. halvår 2016.

I positiv retning trækker, at bank- og leasingudlånet er vokset med 1,3 mia. kr. (4 %) siden nytår, mens den betydelige konkurrence på markedspladsen og dermed et fortsat fald i udlånmarginalen trækker i negativ retning.

I 2. kvartal 2017 var udlånmarginalen således 24 basispoint lavere end i 4. kvartal 2016 og 29 basispoint lavere end samme periode i fjor, mens indlåsmarginalen i 2. kvartal 2017 var 4 basispoint lavere end i 4. kvartal 2016 og 13 basispoint lavere end samme periode i fjor.

Når faldet i udlånmarginal og samlet rentemarginal ikke fører til større fald i nettorenteindtægterne, skyldes det især, at der i første halvår har været positive engangseffekter på i alt 21 mio. kr. relateret til renteindtægter på to større nedskrivningsengagementer.

Fra 1. kvartal til 2. kvartal er nettorenteindtægterne på uændret niveau, nemlig 393 mio. kr., hvilket kan forklares med fortsat vækst i udlån, flere rentedage samt lavere indtægter fra forhold af engangskaraktér.

Nettoebyrindtægter på tilfredsstillende niveau

Halvårets nettoebyrindtægter blev på 573 mio. kr., hvilket er 55 mio. kr. eller 11 % højere end i samme periode sidste år. Dermed udgjorde nettoebyrindtægterne 42 % af halvårets samlede nettorente- og ebyrindtægter.

Stigningen kan især henføres til en fortsat fremgang i indtægterne fra realkreditformidling drevet af såvel volumenvækst som prisjusteringer. Samtidig har der været vækst på områder som forsikring, daglig bank mv.

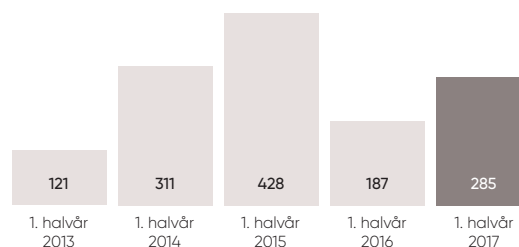
Endelig skal det bemærkes, at der i forbindelse med migreringen til BEC i nogle tilfælde blev foretaget en klassifikationsændring af ebyrerne.

Fra 1. kvartal til 2. kvartal er nettoebyrindtægterne faldet fra 294 mio. kr. til 279 mio. kr. Faldet kan forklares med, at enkelte ebyrer typisk opkræves og indtægtes i 1. kvartal.

53 % vækst i kursreguleringer

Kursreguleringer og udbytte blev på 285 mio. kr., hvilket er 98 mio. kr. eller 53 % højere end i 1. halvår sidste år. Den meget positive udvikling kunne bl.a. henføres til en stærk performance på renterelaterede forretninger.

KURSREGULERINGER OG UDBYTTE (MIO. KR.)



Samtidig voksede kursreguleringer og udbytte vedrørende strategiske aktieposter i selskaber i den finansielle sektor med 19 % til 107 mio. kr. Særligt positiv var udviklingen i Erhvervsinvest II K/S, DLR Kredit A/S og PRAS A/S.

Fra 1. kvartal til 2. kvartal er kursreguleringer og udbytte faldet fra 164 mio. kr. til 121 mio. kr. Den primære årsag til faldet var, at markedsbetingelserne på obligationsområdet var mindre gunstige i 2. kvartal. I positiv retning trækker højere indtægter på bankens aktiebeholdning.

Pæen fremgang i andre indtægter

Posten andre driftsindtægter realiseres på 25 mio. kr. mod 17 mio. kr. i samme periode af 2016 og resultat af kapitalandele i associerede og tilknyttede virksomheder blev på 20 mio. kr. mod 15 mio. kr. i fjor.

Omkostninger præget af strategiske tiltag

Koncernens samlede omkostninger blev på 977 mio. kr., hvilket er 29 mio. kr. eller 3 % højere end i samme periode af 2016.

**SAMLEDE OMKOSTNINGER
(MIO. KR.)**

910	925	964	948	977	
52	35	33	35	28	Af- og nedskrivninger
330	344	356	327	347	Driftsomkostninger
528	546	575	586	602	Lønninger
1. halvår 2013	1. halvår 2014	1. halvår 2015	1. halvår 2016	1. halvår 2017	

Ud af de samlede omkostninger kan 602 mio. kr. henføres til løn. De realiserede lønomkostninger er 16 mio. kr. eller 3 % højere end i 1. halvår 2016, hvilket kan forklares med overenskomstmæssig lønstigning og højere lønsumsafgift, samt ikke mindst det forhold, at der i 1. halvår 2016 var en positiv engangseffekt på 17 mio. kr. vedrørende en afgjort retssag.

Koncernen beskæftiger ultimo 1. halvår 2017 1.555 medarbejdere, hvilket er uændret i forhold til samme tidspunkt af 2016.

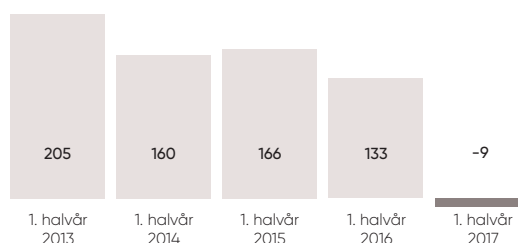
De øvrige driftsomkostninger realiseres på 347 mio. kr., hvilket er 20 mio. kr. eller 6 % højere end i 1. halvår 2016. Bag udviklingen ligger kombinationen af fravær af sidste års engangsomkostninger til IT-konvertering og et fald i de løbende IT-omkostninger på den ene side og en række omkostninger relateret til implementering af ny strategi på den anden side. Herudover er der en vækst i bl.a. marketingomkostningerne, som kan henføres til, at de kundevendte aktiviteter i 1. halvår 2016 var lavere end normalt på grund af arbejdet med at forberede og gennemføre IT-konverteringen fra SDC til BEC.

Generelt er omkostningsudviklingen præget af, at Spar Nord i implementeringen af den nye strategi, der blev lanceret for et halvt år siden, fortsat befinder sig i den fase, hvor der investeres i tiltag, bl.a. på IT-området, der skal bane vej for realisering af gevinster i den kommende periode. Hertil kommer, at den generelle effektivitet fortsat ikke er på det niveau, den var inden IT-konverteringen.

Fra 1. kvartal til 2. kvartal er omkostningerne steget fra 475 mio. kr. til 502 mio. kr. Stigningen kan primært forklares med højere lønomkostninger som følge af regulering af feriepengeforpligtelser.

Nettotilbageførsel af nedskrivninger på udlån

Nedskrivninger på udlån mv. realiseredes i 1. halvår 2017 på -9 mio. kr. – et niveau, der skal ses i forhold til nedskrivninger på 133 mio. kr. i samme periode sidste år.

**NEDSKRIVNINGER
(MIO. KR.)**

Fordelt på kundesegmenter var der inklusive de ledelsesmæssige skøn, der blev foretaget i 1. kvartal (85 mio. kr. vedrørende privatkunder og 25 mio. kr. vedrørende landbrugskunder), tale om en driftspåvirkning på privatkunder på 64 mio. kr., på erhvervs kunder ekskl. landbrug på -75 mio. kr. og på landbrug på 2 mio. kr.

Den meget positive udvikling på nedskrivningssiden afspejler dels den fortsatte forbedring i de makroøkonomiske vilkår, herunder både en lavere tilgang af nye nedskrivningsengagementer og en bedre udvikling i allerede risikomarkerede udlån, dels en stærk kreditbonitet i Spar Nords udlånsbog.

I forhold til sidstnævnte kan det bemærkes, at Finanstilsynet efter sin inspektion i Spar Nord i 1. halvår 2017 for fjerde gang i træk fandt bankens nedskrivninger tilstrækkelige og konkret bemærkede, at bankens kreditbonitet er bedre end i sammenlignelige institutter.

**KONCERNENS UDLÅN OG GARANTIER *)
BRANCHEOPDELT**

Branche %	Udlån og garantier		Nedskrivningskonto og underkurs på overtagne eksponeringer
	31.12.16	30.06.17	30.06.17
Landbrug, jagt og skovbrug	6,9	6,6	36,2
Fiskeri	0,2	0,2	0,0
Industri og råstofudvinding	5,4	6,0	3,5
Energiforsyning	3,3	3,2	1,6
Bygge og anlæg	3,9	4,3	4,1
Handel	7,8	7,3	4,2
Transport, hoteller og restauranter	3,4	3,6	3,4
Information og kommunikation	0,4	0,4	0,2
Finansiering og forsikring	5,8	5,8	5,7
Fast ejendom	12,2	11,8	14,0
Øvrige erhverv	5,4	5,7	4,4
Erhverv i alt	54,7	54,9	77,3
Offentlige myndigheder	0,1	0,0	0,0
Privatkunder	45,2	45,1	22,7
I alt	100,0	100,0	100,0

*) Ekskl. reverse repoforretninger

**LANDBRUGSEKSPONERING FORDELT PÅ
PRODUKTIONSGRENE**

30.06.17	Udlån og garantier	Nulrente	Heraf værdiforringet	Andel værdiforringet
Mio. kr.				
Kvæg	1.037,4	62,6	675,0	65,1
Svin	702,8	8,5	332,7	47,3
Planteavl	705,9	2,2	81,8	11,6
Mink	95,0	2,4	45,6	48,0
Leasing	432,0	1,7	11,3	2,6
Andet	342,7	1,7	20,7	6,0
I alt	3.315,8	79,1	1.167,1	35,2

**LANDBRUGSNEDSKRIVNINGER FORDELT PÅ
PRODUKTIONSGRENE**

30.06.17	Nedskrivningskonto	Afskrevet	Årets nedskrivning	Nedskrivningsprocent af eksponering	Procent af værdiforringet
Mio. kr. / %					
Kvæg	414,6	21,5	1,9	40,0	61,4
Svin	184,9	59,7	-7,9	26,3	55,6
Planteavl	44,0	6,3	2,9	6,2	53,8
Mink	20,2	0,0	4,0	21,3	44,4
Leasing	2,4	0,2	-0,3	0,6	21,5
Andet	16,0	0,0	1,5	4,7	77,0
I alt	682,1	87,7	2,1	20,6	58,4

Specifikt om bankens landbrugsudlån kan det bemærkes, at den samlede eksponering mod svine- og mælkeproducenter er reduceret med ca. 170 mio. kr. siden nytår. Baggrunden herfor er dels de forbedrede afregningspriser for mælk og svin, dels det forhold, at der er afskrevet ca. 80 mio. kr. i forbindelse med afvikling af bedrifter.

Spar Nord har ultimo 2. kvartal estimeret, hvordan de nye nedskrivningsregler, der følger af IFRS 9, vil påvirke bankens nedskrivninger på udlån mv., når reglerne træder i kraft primo 2018. Estimatet viser en effekt i niveauet 2-3 % af egenkapitalen.

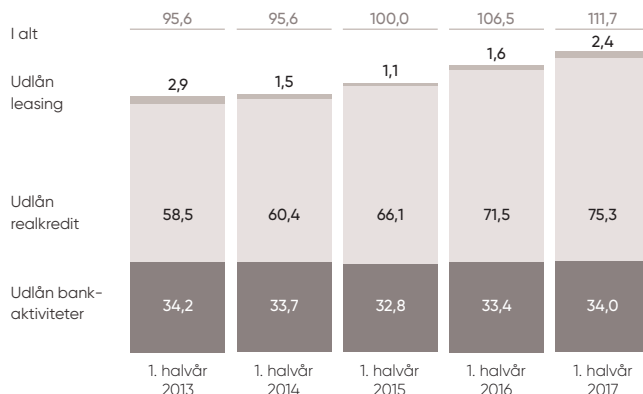
Resultat før skat på 720 mio. kr. og nettoresultat på 575 mio. kr.

Resultatet før skat kan herefter opgøres til 720 mio. kr. mod 469 mio. kr. i 1. halvår 2016. Koncernens effektive skatteprocent var på 20, hvorfor nettoresultatet kan opgøres til 575 mio. kr. mod 383 mio. kr. i samme periode sidste år.

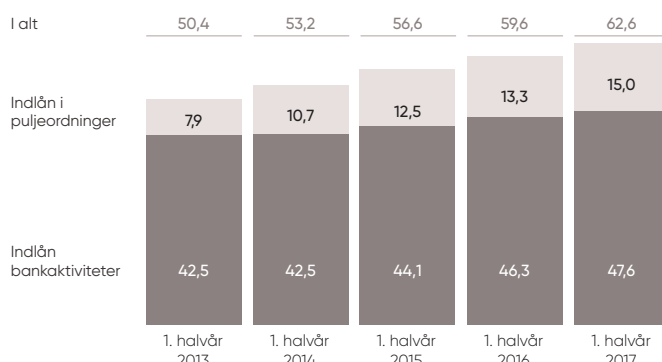
Forretningsomfang vokser til 236 mio. kr.

Det samlede forretningsomfang (indlån, udlån, garantier, formidlede realkreditlån og depotværdier) er ultimo 1. halvår 2017 på 236,2 mia. kr. – et niveau som er 6,1 mia. kr. eller 3 % højere end ultimo 2016.

Sammenlignet med ultimo 2016 er der tale om en stigning i bank- og leasingudlån på 1,3 mia. kr. eller 4 %. Ud af væksten i bank- og leasingudlånet kan 0,9 mia. kr. henføres til erhverv og 0,4 mia. kr. til privat.

**SAMLET KREDITFORMIDLING
(MIA. KR.)**

Volumen af formidlede realkreditlån er siden nytår vokset med 1,7 mia. kr. eller 2 % til 75,3 mia. kr. Totalt udgør formidlingen af realkreditlån til private kunder (Totalkredit) 63,9 mia. kr. og erhvervs-kunder (DLR Kredit) 11,4 mia. kr.

**SAMLET INDLÅN
(MIA. KR.)**

Indlån, bankaktiviteter, er siden nytår steget med 1,1 mia. kr. eller 2 %, mens indlån i puljeordninger er steget med 0,5 mia. kr. eller 3 %.

Endelig er kundernes depotværdier steget med 1,5 mia. kr. eller 3 % siden nytår.

Strategisk likviditet på 20,5 mia. kr.

Strategisk likviditet defineres i Spar Nord som forskellen mellem bank- og leasingudlånet og den langsigtede funding (bankindlån, seniorlån, udstedte obligationer, efterstillede kapitalindskud samt egenkapital).

Efterstillede kapitalindskud, seniorlån og udstedte obligationer, som har forfald inden for 12 måneder, medregnes ikke til bankens strategiske likviditet.

STRATEGISK LIKVIDITET

Mia. kr.	30.06.17	31.03.17	31.12.16	30.09.16	30.06.16
Indlån, bankaktiviteter	47,6	45,6	46,5	47,0	46,3
Seniorlån/obligationsudstedelser	0,0	0,0	0,0	0,0	0,0
Egenkapital og efterst. kap.indskud	9,7	10,0	9,7	9,2	8,9
Likviditetsfremskaffelse	57,3	55,6	56,2	56,2	55,2
Udlån, bank- og leasingaktiviteter	36,4	35,8	35,1	35,1	35,0
Forfald, senior, udstedte obl. og efterstillede kapitalindskud <1 år	0,4	0,4	0,4	0,0	0,0
Strategisk likviditet i alt	20,5	19,4	20,7	21,1	20,2

Ved udgangen af 1. halvår 2017 er Spar Nords strategiske likviditet opgjort til 20,5 mia. kr., hvilket er 0,2 mia. kr. lavere end ultimo 2016. Spar Nord har ultimo 1. halvår opgjort LCR-nøgletallet til 176.

Solid kapitalposition

Ultimo 1. halvår 2017 kan den egentlige kernekapitalprocent (CET1) opgøres til 13,2 mens den samlede kapitalprocent er på 16,9. Denne skal ses i forhold til, at Spar Nord har opgjort det individuelle solvensbehov til 9,0 %, hvortil kommer det kombinerede bufferkrav på 1,3 %, således at det samlede kapitalkrav er 10,3 %. Spar Nord har således en kapitalmæssig overdækning på 6,6 procentpoint eller 3,3 mia. kr.

Den aktuelle kapitalposition svarer på basis af fuldt indfasede CRD IV-regler til en egentlig kernekapitalprocent på 13,1.

Som følge af skærpede administrative krav, bl.a. om eksternt review, har Spar Nord valgt, at den løbende konsolidering ikke længere indregnes i kapitalgrundlaget kvartalsvis men årligt.

Hvis Spar Nord havde valgt at indregne halvårets konsolidering, ville den egentlige kernekapitalprocent have kunnet opgøres til 13,6 og den samlede kapitalprocent til 17,4.

NEP-krav og potentielt IRB-projekt

Baseret på en indledende dialog med de danske afviklingsmyndigheder er det Spar Nords forventning, at banken i forbindelse med den forestående implementering af de nye MREL-regler vil blive behandlet som en SIFI-bank og således over en årrække skal forberede sig på at leve op til et NEP-krav på to gange det opgjorte kapitalkrav.

Forventningen er på nuværende tidspunkt, at indfasningen af de nye NEP-krav vil ske successivt over 5 år.

Med henblik på at opnå en mere optimal kapitalanvendelse har Spar Nord besluttet at undersøge mulighederne for i løbet af de kommende år at overgå til anvendelse af interne ratingbaserede modeller (IRB) på kapitalsiden. Det indledende arbejde iværksættes i 2. halvår 2017.

Nye kapitalmål og ny udlodningspolitik

Blandt andet set i lyset af ovennævnte forhold – og affødt af bemærkninger fra Finanstilsynet til de tidligere formuleringer – har Spar Nords bestyrelse besluttet at revidere bankens kapitalmålsætninger, således at banken fremover vil have mål om en egentlig kernekapitalprocent på 13 (tidligere "minimum 12") og en samlet kapitalprocent på 16,5 (tidligere "minimum 15,5").

Ved samme lejlighed er det besluttet at revidere bankens udlodningspolitik, så den fremover lyder:

Det er Spar Nords mål at skabe et konkurrencedygtigt afkast til aktionærene – i form af kursudvikling og udbytte. Spar Nord har til hensigt at udlodde 40-50 % af årets nettoresultat i ordinært udbytte under hensyntagen til, at bankens kapitalmålsætninger er indfriet. I tilfælde af, at banken efter udbetaling af ordinært udbytte har væsentlig overskydende kapital, vil bestyrelsen løbende vurdere, hvorvidt denne kan tilbagebetales til aktionærene i form af ekstraordinært udbytte eller aktietilbagekøb.

Status på implementering af ny strategi

Siden Spar Nord i november 2016 lancerede strategien Den personlige bank i en digital verden er der blevet arbejdet med en række vigtige forudsætningsaktiviteter, især på IT- og procesområdet, som dels skal skabe lettelse i filialmedarbejdernes daglige arbejde, hvor effektiviteten efter den gennemførte IT-konvertering endnu ikke er på niveau med tidligere, dels skal bane vejen for implementeringen af de mere kundefordte initiativer.

Herudover har 1. halvår været præget af arbejdet med en række kundeorienterede tiltag, herunder projektet Den Gode Bankoplevelse, hvor samtlige medarbejdere har været igennem et træningsforløb med fokus på god kundeservice, og hvor implementeringen af et nyt indretningskoncept er iværksat. Et andet kundefordt tiltag er projektet Fremtidens Kundeservice, hvor der bl.a. arbejdes med at skabe en for både kunderne og banken mere optimal fordeling af opgaver mellem de lokale banker og den centrale kundeserviceenhed.

Blandt de væsentligste begivenheder den seneste periode kan fremhæves arbejdet med at udvælge og implementere en ny Customer Engagement Management-plattform, som efter planen vil blive udrullet i hele banken fra 2018, og som når den er i drift forventes at medføre betydelige gevinster på både indtægts- og omkostningssiden.

Endelig kan det nævnes, at der ultimo juni sås det første konkrete resultat af bankens digitale innovationsstrategi, idet servicen Sub-Hub, der hjælper kunderne med at holde styr på deres abonnementer, blev lanceret på markedet. Senere på året lanceres den digitale/fysiske sparegris Ernit.

Tilsynsdiamanten

Tilsynsdiamanten opstiller en række pejlemærker for, hvad der som udgangspunkt anses som pengeinstitutvirksomhed med forhøjet risiko. Overskridelser af tilsynsdiamanten er omfattet af Finanstilsynets reaktioner.

Spar Nord er ved udgangen af 1. halvår 2017 komfortabelt inden for samtlige grænseværdier i Tilsynsdiamanten. Ultimo juni realiserer Spar Nord således følgende værdier på de definerede pejlemærker:



I relation til Finanstilsynets opgørelsesmetode for målepunktet store eksponeringer, hvor pejlemærket for de 20 største eksponeringer er fastsat til 175 % af den egentlig kernekapital, kan det oplyses, at Spar Nord's 20 største eksponeringer ultimo 1. halvår 2017 udgør 95,5 %.

Forventninger til 2017

Baseret på udvikling og resultater i 1. halvår har ledelsen besluttet at opjustere forventningerne til hele årets basisindtjening før nedskrivninger fra "i niveauet 1,1-1,2 mia. kr." til "i niveauet 1.250 mio. kr".

Nedskrivninger på udlån, som ved årets begyndelse forventedes at blive "lavere end i 2016", forventes nu at blive markant lavere end i 2016.

Ledelsens beholdning af Spar Nord aktier

BESTYRELSEN	Pr. 30.06.17	Pr. 31.03.17	DIREKTIONEN	Pr. 30.06.17	Pr. 31.03.17
Kjeld Johannesen	50.000	50.000	Lasse Nyby	47.784	47.784
Per Nikolaj Bukh	27.200	27.200	John Lundsgaard	71.113	71.113
Kaj Christiansen	21.100	21.100	Lars Møller	65.460	65.460
Morten Bach Gaardboe	3.620	3.620			
Laila Mortensen	0	0			
Ole Skov	7.054	7.054			
Jannie Skovsen	7.404	7.404			
Gitte Holmgaard Sørensen	1.566	2.486			
John Sørensen	5.160	5.160			

Beholdningerne indbefatter husstandenes beholdninger.

Koncernoversigt

	Selskabskapital ultimo *) Mio. kr.	Egenkapital ultimo *) Mio. kr.	Resultat *) Mio. kr.
Konsoliderede dattervirksomheder			
Aktieselskabet Skelagervej 15, Aalborg	27,0	1.583,7	74,9

*) Iflg. seneste foreliggende årsrapport.

Selskabet er 100 % ejet datterselskab i 2016 og 2017.

Hoved- og nøgletal - Koncernen

FINANSTILSYNETS OPSTILLING OG NØGLETALSSYSTEM

RESULTATOPGØRELSE Mio. kr.	1. halvår 2017	1. halvår 2016	Ændring i %	1. halvår 2017	1. halvår 2016	1. halvår 2015	1. halvår 2014	1. halvår 2013	Året 2016
Renteindtægter	867,0	917,8	-5,5	867,0	917,8	1.029,1	1.143,3	1.493,5	1.815,5
Renteudgifter	54,0	76,3	-29,2	54,0	76,3	113,2	267,2	356,5	144,7
Nettorenteindtægter	813,0	841,5	-3,4	813,0	841,5	915,9	876,1	1.137,0	1.670,8
Udbytte af aktier mv.	18,2	48,9	-62,8	18,2	48,9	54,5	38,8	20,8	47,9
Gebyrer og provisionsindtægter	638,2	571,4	11,7	638,2	571,4	610,1	432,6	404,0	1.174,8
Afgivne gebyrer og provisionsudgifter	65,0	52,9	22,9	65,0	52,9	40,9	32,2	30,8	122,1
Nettorente- og gebyrindtægter	1.404,4	1.408,9	-0,3	1.404,4	1.408,9	1.539,6	1.315,3	1.531,0	2.771,4
Kursreguleringer	266,9	137,9	93,5	266,9	137,9	373,5	284,1	114,0	385,8
Andre driftsindtægter	24,5	17,3	41,6	24,5	17,3	17,0	26,9	57,1	29,7
Udgifter til personale og administration	944,6	908,7	4,0	944,6	908,7	929,3	878,1	880,1	1.788,8
Af- og nedskrivninger på immaterielle og materielle aktiver	28,2	34,4	-18,0	28,2	34,4	32,9	34,5	65,8	94,3
Andre driftsudgifter	4,6	4,9	-6,1	4,6	4,9	51,5	60,9	57,6	13,3
Nedskrivn. på udlån og tilgodehavender mv.	18,8	161,9	-88,4	18,8	161,9	188,1	194,0	411,0	292,0
Resultat af kapitalandele i associerede og tilknyttede virksomheder	20,2	15,0	34,7	20,2	15,0	12,8	53,1	44,3	29,6
Resultat før skat	719,8	469,2	53,4	719,8	469,2	741,1	511,9	331,9	1.028,1
Skat	144,7	86,6	67,1	144,7	86,6	108,8	71,5	72,1	189,9
Resultat	575,1	382,6	50,3	575,1	382,6	632,3	440,4	259,8	838,2
BALANCE									
Mio. kr.									
Aktiver i alt	79.595	77.476	2,7	79.595	77.476	79.832	77.933	75.842	78.473
Udlån	42.407	38.531	10,1	42.407	38.531	34.413	36.935	37.684	41.346
Udlån, bank- og leasingudlån	36.351	35.003	3,9	36.351	35.003	33.935	35.166	37.112	35.093
Udlån, reverse repoforretninger	6.056	3.528	71,7	6.056	3.528	478	1.769	572	6.253
Indlån	62.782	59.649	5,3	62.782	59.649	56.623	53.237	50.359	61.005
Indlån, bankaktiviteter	47.610	46.295	2,8	47.610	46.295	44.098	42.500	42.426	46.464
Indlån, repoforretninger	156	0	-	156	0	0	0	0	0
Indlån i puljeordninger	15.016	13.354	12,4	15.016	13.354	12.525	10.737	7.933	14.541
Efterstillede kapitalindskud	1.089	1.093	-0,4	1.089	1.093	1.351	1.711	2.329	1.093
Egenkapital	8.565	7.799	9,8	8.565	7.799	7.618	6.855	6.249	8.627
Eventualforpligtelser	12.304	10.847	13,4	12.304	10.847	10.349	5.957	5.693	12.334
Samlet risikoeksponering	49.672	46.823	6,1	49.672	46.823	48.372	44.615	43.928	47.485
Kernekapital *)	7.369	6.875	7,2	7.369	6.875	6.847	6.580	7.269	7.427
Nedskrevet på udlån og tilgodehavender mv.	1.839	1.898	-3,1	1.839	1.898	1.819	1.688	1.585	1.891
Kontraktuelle udlån med rentestop	401	468	-14,2	401	468	536	628	997	443

*) Kernekapital for 1. halvår 2017 er eksklusiv indregning af periodens resultat.

Hoved- og nøgletal - Koncernen

FINANSTILSYNETS OPSTILLING OG NØGLETALSSYSTEM

NØGLETAL	1. halvår 2017	1. halvår 2016	1. halvår 2017	1. halvår 2016	1. halvår 2015	1. halvår 2014	1. halvår 2013	Året 2016
Kapitalgrundlag								
Kapitalprocent *)	16,9	16,8	16,9	16,8	16,3	16,9	16,8	17,7
Kernekapitalprocent *)	14,8	14,7	14,8	14,7	14,2	14,7	16,5	15,6
Indtjening								
Egenkapitalforrentning før skat, %	8,4	6,0	8,4	6,0	10,1	7,6	5,4	12,5
Egenkapitalforrentning efter skat, %	6,7	4,9	6,7	4,9	8,6	6,6	4,3	10,2
Indtjening pr. omkostningskrone	1,72	1,42	1,72	1,42	1,62	1,44	1,23	1,47
Afkastningsgrad, %	0,7	0,5	0,7	0,5	0,8	0,6	0,3	1,1
Mærkedrisiko og likviditet								
Renterisiko, %	0,2	0,7	0,2	0,7	0,6	0,5	-0,7	1,2
Valutaposition, %	3,9	3,0	3,9	3,0	3,8	2,4	5,6	3,2
Valutarisiko, %	0,1	0,1	0,1	0,1	0,1	0,0	0,1	0,1
Overdækning i forhold til lovkrav om likviditet, %	321,3	283,1	321,3	283,1	268,0	230,2	209,4	308,3
Kreditrisiko								
Udlån i forhold til indlån, %	67,5	64,6	67,5	64,6	60,8	69,4	74,8	67,8
Udlån plus nedskrivninger herpå i forhold til indlån, %	70,4	67,7	70,4	67,7	63,9	72,5	78,0	70,7
Udlån i forhold til egenkapital	5,0	4,9	5,0	4,9	4,5	5,4	6,0	4,8
Periodens udlånsvækst, %	3,6	3,3	3,6	3,3	-4,4	-1,9	-4,7	3,6
Summen af store eksponeringer, %	17,5	15,9	17,5	15,9	16,6	0,0	14,3	14,5
Periodens nedskrivningsprocent	0,0	0,3	0,0	0,3	0,4	0,4	0,9	0,5
SPAR NORD - AKTIEN								
Kr. pr. aktie á 10 kr.								
Periodens resultat	4,7	3,1	4,7	3,1	5,0	3,5	2,1	6,8
Indre værdi	63	60	63	60	58	55	50	63
Udbytte	-	-	-	-	2,0	-	-	5,0
Børskurs/periodens resultat	18,1	17,4	18,1	17,4	14,8	17,1	17,6	11,9
Børskurs/indre værdi	1,3	0,9	1,3	0,9	1,3	1,1	0,7	1,3

*) Kapitalgrundlag for 1. halvår 2017 er eksklusiv indregning af periodens resultat.

Ledelsespåtegning

Bestyrelsen og direktionen har dags dato behandlet og godkendt perioderegnskabet for perioden 1. januar – 30. juni 2017 for Spar Nord Bank A/S.

Perioderegnskabet er ikke revideret eller reviewet af koncernens revisor.


Perioderegnskabet for koncernen aflægges i overensstemmelse med IAS 34 "Interim Financial Reporting", som er godkendt af EU, og perioderegnskabet for moderselskabet aflægges i overensstemmelse med Lov om finansiel virksomhed. Perioderegnskabet er herudover udarbejdet i overensstemmelse med yderligere danske oplysningskrav til perioderegnskaber for børsnoterede finansielle selskaber.

Det er vores opfattelse, at perioderegnskabet giver et retvisende billede af koncernens og moderselskabets aktiver, passiver og finansielle stilling pr. 30. juni 2017 samt af resultatet af koncernens og moderselskabets aktiviteter og koncernens pengestrømme for perioden 1. januar – 30. juni 2017.

Det er endvidere vores opfattelse, at ledelsesberetningen indeholder en retvisende redegørelse for udviklingen i koncernens og moderselskabets aktiviteter og økonomiske forhold samt en beskrivelse af de væsentligste risici og usikkerhedsfaktorer, som koncernen og moderselskabet kan påvirkes af.

Aalborg, den 16. august 2017

DIREKTIONEN



Lasse Nyby

Adm. direktør



John Lundsgaard

Bankdirektør



Lars Møller

Bankdirektør

BESTYRELSEN



Kjeld Johannesen

Bestyrelsesformand



Per Nikolaj Bukh

Næstformand for bestyrelsen



Kaj Christiansen



Morten Bach Gaardboe



Laila Mortensen



Ole Skov

Medarbejdervalgt



Jannie Skovsen

Medarbejdervalgt



Gitte Holmgaard Sørensen

Medarbejdervalgt



John Sørensen

Resultatopgørelse - Koncernen

NOTE

	1. halvår 2017 Mio. kr.	1. halvår 2016 Mio. kr.	2. kvartal 2017 Mio. kr.	2. kvartal 2016 Mio. kr.	Året 2016 Mio. kr.
4 Renteindtægter	867,0	917,8	430,6	475,1	1.815,5
5 Renteudgifter	54,0	76,3	26,5	35,8	144,7
Nettorenteindtægter	813,0	841,5	404,1	439,3	1.670,8
Udbytte af aktier mv.	18,2	48,9	14,8	47,7	47,9
6 Gebyrer og provisionsindtægter	638,2	571,4	313,7	301,6	1.174,8
6 Afgivne gebyrer og provisionsudgifter	65,0	52,9	34,9	33,5	122,1
Nettorente- og gebyrindtægter	1.404,4	1.408,9	697,7	755,1	2.771,4
7 Kursreguleringer	266,9	137,9	106,6	67,0	385,8
Andre driftsindtægter	24,5	17,3	13,7	9,7	29,7
8 Udgifter til personale og administration	944,6	908,7	486,3	453,2	1.788,8
Af- og nedskrivninger på immaterielle og materielle aktiver	28,2	34,4	13,9	17,3	94,3
Andre driftsudgifter	4,6	4,9	2,2	2,8	13,3
10 Nedskrivninger på udlån og tilgodehavender mv.	18,8	161,9	0,9	101,0	292,0
Resultat af kapitalandele i associerede og tilknyttede virksomheder	20,2	15,0	7,3	7,4	29,6
Resultat før skat	719,8	469,2	322,0	264,9	1.028,1
Skat	144,7	86,6	63,7	47,0	189,9
Resultat	575,1	382,6	258,3	217,9	838,2
FORDELES PÅ:					
Moderselskabet Spar Nord Bank A/S' aktionærer	551,0	370,6	246,3	211,8	812,1
Indehavere af hybride kernekapitalinstrumenter	24,1	12,0	12,0	6,1	26,1
Resultat	575,1	382,6	258,3	217,9	838,2
RESULTAT PR. AKTIE					
Resultat pr. aktie (kr.)	4,5	3,0	2,0	1,8	6,6
Resultat pr. aktie udvandet (kr.)	4,5	3,0	2,0	1,8	6,6
TOTALINDKOMSTOPGØRELSE					
Periodens resultat	575,1	382,6	258,3	217,9	838,2
Anden totalindkomst					
Poster, der ikke kan reklassificeres til resultatopgørelsen:					
Nettoopskrivning på domicilejendomme	0,8	0,8	0,4	0,4	-5,0
Anden totalindkomst efter skat	0,8	0,8	0,4	0,4	-5,0
Totalindkomst i alt	575,9	383,4	258,7	218,3	833,2
<i>Fordeles på:</i>					
Moderselskabet Spar Nord Bank A/S' aktionærer	551,8	371,4	246,7	212,2	807,1
Indehavere af hybride kernekapitalinstrumenter	24,1	12,0	12,0	6,1	26,1
Totalindkomst i alt	575,9	383,4	258,7	218,3	833,2

Balance - Koncernen

30.06.17
Mio. kr.

30.06.16
Mio. kr.

Året 2016
Mio. kr.

NOTE

AKTIVER

	Kassebeholdning og anfordringstilgodehavender hos centralbanker	1.393,1	1.346,4	595,3
9	Tilgodehavender hos kreditinstitutter og centralbanker	2.365,8	2.866,9	2.178,8
	Udlån, bank- og leasingudlån	36.350,7	35.003,6	35.092,2
	Udlån, reverse repoforretninger	6.056,4	3.527,6	6.253,4
	Udlån og andre tilgodehavender til amortiseret kostpris i alt	42.407,1	38.531,2	41.345,6
	Obligationer til dagsværdi	13.825,7	16.281,0	14.936,1
	Aktier mv.	1.551,8	1.528,6	1.557,2
	Kapitalandele i associerede virksomheder	110,7	74,9	118,4
	Aktiver tilknyttet puljeordninger	15.016,2	13.354,0	14.541,5
	Immaterielle aktiver	188,6	206,2	194,4
	Investeringsejendomme	135,0	145,4	135,0
	Domicilejendomme	525,7	541,2	518,5
	Grunde og bygninger i alt	660,7	686,6	653,5
	Øvrige materielle aktiver	105,5	96,4	91,1
	Aktuelle skatteaktiver	24,1	39,7	17,9
	Udsudte skatteaktiver	0,0	0,1	0,0
	Aktiver i midlertidig besiddelse	27,1	19,8	33,9
11	Andre aktiver	1.794,2	2.337,6	2.086,3
	Periodeafgrænsningsposter	124,7	106,8	123,5
	Aktiver i alt	79.595,3	77.476,2	78.473,5

PASSIVER

GÆLD

	Gæld til kreditinstitutter og centralbanker	2.821,3	3.364,3	2.429,8
12	Indlån og anden gæld	47.765,9	46.294,8	46.464,2
	Indlån i puljeordninger	15.016,2	13.354,0	14.541,5
	Øvrige ikke-afledte finansielle forpligtelser til dagsværdi	1.232,5	1.775,1	2.007,8
13	Andre passiver	2.908,3	3.588,0	3.084,1
	Periodeafgrænsningsposter	20,4	15,9	24,0
	Gæld i alt	69.764,6	68.392,1	68.551,4

HENSATTE FORPLIGTELSE

	Hensættelser til udsudt skat	108,4	123,1	108,5
	Hensættelser til tab på garantier	41,4	59,2	67,0
	Andre hensatte forpligtelser	26,4	9,4	26,3
	Hensatte forpligtelser i alt	176,2	191,7	201,8

EFTERSTILLEDE KAPITALINDSKUD

14	Efterstillede kapitalindskud	1.089,0	1.093,2	1.093,2
	Forpligtelser i alt	71.029,8	69.677,0	69.846,4

EGENKAPITAL

	Aktiekapital	1.255,3	1.255,3	1.255,3
	Opskrivningshenlæggelser	92,1	97,1	91,3
	Lovpligtige reserver	0,0	1,8	22,3
	Foreslået udbytte	0,0	0,0	627,7
	Overført overskud	6.354,8	6.047,7	5.768,1
	Aktionærernes egenkapital	7.702,2	7.401,9	7.764,7
	Indehavere af hybride kernekapitalinstrumenter	863,3	397,3	862,4
	Egenkapital i alt	8.565,5	7.799,2	8.627,1
	Passiver i alt	79.595,3	77.476,2	78.473,5

IKKE-BALANCEFØRTE POSTER

15	Eventualaktiver	7,5	5,4	6,9
16	Eventualforpligtelser	12.303,8	10.847,4	12.334,1
17	Andre forpligtende aftaler	500,9	469,5	500,9

Kapitalforhold - Koncernen

ÆNDRING I EGENKAPITAL

	Moderselskabet Spar Nord Bank A/S' aktionærer							I alt Mio. kr.
	Aktiekapital Mio. kr.	Opskrivnings- henlæg- gelse Mio. kr.	Lov- pligtige reserver Mio. kr.	Foreslået udbytte Mio. kr.	Overført overskud Mio. kr.	I alt Mio. kr.	Hybrid- kerne- kapital *) Mio. kr.	
Egenkapital 30.06.17								
Egenkapital 01.01.17	1.255,3	91,3	22,3	627,7	5.768,1	7.764,7	862,4	8.627,1
<i>Totalindkomst i 2017</i>								
Periodens resultat	-	-	20,1	-	530,9	551,0	24,1	575,1
<i>Anden totalindkomst</i>								
Nettoopskrivning på ejendomme	-	0,8	-	-	-	0,8	-	0,8
Anden totalindkomst i alt	-	0,8	-	-	-	0,8	-	0,8
Totalindkomst i alt for perioden	-	0,8	20,1	-	530,9	551,8	24,1	575,9
<i>Transaktioner med ejere</i>								
Renter betalt på hybrid kernekapital	-	-	-	-	-	-	-24,2	-24,2
Udbetalt udbytte	-	-	-	-627,7	-	-627,7	-	-627,7
Modtaget udbytte af egne aktier	-	-	-	-	12,8	12,8	-	12,8
Afgang ved køb af egne aktier og hybrid kernekapital	-	-	-	-	-257,5	-257,5	-	-257,5
Tilgang ved salg af egne aktier og hybrid kernekapital	-	-	-	-	252,8	252,8	1,0	253,8
Opskrivningshenlæggelser, associerede virksomheder	-	-	-13,6	-	13,6	0,0	-	0,0
Modtaget udbytte fra associerede virks. indregnet efter indre værdi	-	-	-28,8	-	28,8	0,0	-	0,0
Skat	-	-	-	-	5,3	5,3	-	5,3
Transaktioner med ejere i alt	0,0	-	-42,4	-627,7	55,8	-614,3	-23,2	-637,5
Egenkapital 30.06.17	1.255,3	92,1	0,0	0,0	6.354,8	7.702,2	863,3	8.565,5
<i>Aktiekapitalen er fordelt på 125.529.918 aktier á 10 kr.</i>								
Egenkapital 30.06.16								
Egenkapital 01.01.16	1.255,3	96,3	23,2	376,6	5.723,3	7.474,7	412,3	7.887,0
<i>Totalindkomst i 2016</i>								
Periodens resultat	-	-	15,1	-	355,5	370,6	12,0	382,6
<i>Anden totalindkomst</i>								
Nettoopskrivning på ejendomme	-	0,8	-	-	-	0,8	-	0,8
Anden totalindkomst i alt	-	0,8	-	-	-	0,8	-	0,8
Totalindkomst i alt for perioden	-	0,8	15,1	-	355,5	371,4	12,0	383,4
<i>Transaktioner med ejere</i>								
Renter betalt på hybrid kernekapital	-	-	-	-	-	-	-24,2	-24,2
Udbetalt udbytte	-	-	-	-376,6	-	-376,6	-	-376,6
Modtaget udbytte af egne aktier	-	-	-	-	1,9	1,9	-	1,9
Afgang ved køb af egne aktier og hybrid kernekapital	-	-	-	-	-277,8	-277,8	-2,8	-280,6
Tilgang ved salg af egne aktier og hybrid kernekapital	-	-	-	-	205,7	205,7	-	205,7
Modtaget udbytte fra associerede virksomheder indregnet efter indre værdi	-	-	-36,5	-	36,5	0,0	-	0,0
Skat	-	-	-	-	2,6	2,6	-	2,6
Transaktioner med ejere i alt	-	-	-36,5	-376,6	-31,1	-444,2	-27,0	-471,2
Egenkapital 30.06.16	1.255,3	97,1	1,8	0,0	6.047,7	7.401,9	397,3	7.799,2
<i>Aktiekapitalen er fordelt på 125.529.918 aktier á 10 kr.</i>								

BEHOLDNING AF EGNE AKTIER	1. halvår 2017	1. halvår 2016	Året 2016
Antal aktier, stk.	2.647.586	1.471.262	2.591.335
Procent af aktiekapital	2,1	1,2	2,1

Bestyrelsens forslag om annullering af de tilbagekøbte aktier under bankens tilbagekøbsprogram for 2016, blev godkendt på Spar Nord Banks ordinære generalforsamling 26. april 2017. Nedsættelsen af aktiekapitalen med nominelt 25.273.920 kr. ved annullering af 2.527.392 aktier af bankens beholdning af egne aktier afventer pt. registrering i Erhvervsstyrelsen.

Hybrid kernekapital

Valuta	Note	Hovedstol		Modtaget	Forfald	1. halvår	1. halvår	Året
		Mio.	Rentesats			2017	2016	2016
						Mio. kr.	Mio. kr.	Mio. kr.
DKK	a	400,0	6,052 %	2015	Uendelig	400,3	397,3	412,7
DKK	b	450,0	5,500 %	2016	Uendelig	463,0	-	449,7
Hybrid kernekapital udstedt under CRR i alt						863,3	397,3	862,4

- a** Udstedt den 10. juni 2015 med mulighed for førtidsindfrielse tidligst fra 10. juni 2020. Lånet forrentes med 6,052 % p.a. indtil 10. juni 2020, hvorefter renten fastsættes til CIBOR6 + 5,400 % i margin.
- b** Udstedt den 6. december 2016 med mulighed for førtidsindfrielse tidligst fra 6. december 2021. Lånet forrentes med 5,500 % p.a. indtil 6. december 2021, hvorefter renten fastsættes til CIBOR6 +5,166 % i margin.

Hvis Spar Nords egentlige kernekapitalprocent kommer under 5 1/8 %, vil lånene blive nedskrevet. Lånene vil kunne opskrives igen efter reglerne i CRR.

Hybrid kernekapital, specifikation af pengestrømme	1. halvår	1. halvår	Året
	2017	2016	2016
	Mio. kr.	Mio. kr.	Mio. kr.
Pengestrømme primo	816,9	395,9	395,9
<i>Periodens bevægelser:</i>			
Udstedelse af hybrid kernekapital	-	-	450,0
Nettotransaktionsomkostninger	-	-	-3,0
Ændring i beholdning af egne obligationer	1,0	-2,8	-1,8
Betalte renter	-24,2	-24,2	-24,2
Periodens pengestrømme i alt	-23,2	-27,0	421,0
Pengestrømme ultimo	793,7	368,9	816,9

NOTE

Pengestrømsopgørelse - Koncernen

	1. halvår 2017 Mio. kr.	1. halvår 2016 Mio. kr.	Året 2016 Mio. kr.
DRIFT			
Resultat før skat	719,8	469,2	1.028,1
Dagsværdiændringer, investeringsejendomme og aktiver i midlertidig besiddelse	0,3	0,3	11,1
Af- og nedskrivninger på immaterielle og materielle aktiver	28,2	34,4	94,3
Gevinst og tab ved salg af immaterielle og materielle aktiver	-2,1	-0,5	3,0
Regulering af nedskrivninger på udlån mv.	27,6	61,6	54,4
Hensættelser til forpligtigelser	-25,4	-7,4	17,3
Resultat af kapitalandele i associerede og tilknyttede virksomheder	-20,2	-15,0	-29,6
Betalt selskabsskat	-145,8	-26,5	-118,5
Drift i alt	582,4	516,1	1.060,1
DRIFTSKAPITAL			
Ændring i kreditinstitutter og centralbanker, netto	401,5	-400,1	-1.326,2
Ændring i udlån og andre tilgodehavender til amortiseret kostpris	-1.089,1	-4,0	-2.811,2
Ændring i obligationer til dagsværdi	1.110,4	-227,4	1.117,5
Ændring i aktiebeholdning	5,3	129,6	82,8
Ændring i andre aktiver og andre passiver, netto	-663,4	268,3	241,4
Ændring i indlån og anden gæld	1.301,7	1.558,5	1.727,9
Driftskapital i alt	1.066,4	1.324,9	-967,8
Pengestrøm fra drift i alt	1.648,8	1.841,0	92,3
INVESTERINGER			
Køb af aktiviteter fra FIH Erhvervsbank	0,0	-549,5	-549,5
Køb af associerede og tilknyttede virksomheder	-2,9	-14,0	-25,8
Salg af associerede og tilknyttede virksomheder	1,9	0,0	0,0
Køb af immaterielle aktiver	-0,2	-1,5	-5,6
Salg af immaterielle aktiver	0,0	1,6	2,5
Køb af materielle aktiver	-51,1	-22,3	-73,4
Salg af materielle aktiver	16,5	14,4	22,9
Udbytte fra associerede og tilknyttede virksomheder	28,8	36,4	37,6
Investeringer i alt	-7,0	-534,9	-591,3
FINANSIERING			
14 Efterstillede kapitalindskud	-4,2	4,4	4,4
Hybrid kernekapital indregnet som egenkapital (Se specifikation under Kapitalforhold)	-23,2	-27,0	421,0
Betalt udbytte, eksklusive udbytte af egne aktier	-614,9	-374,7	-374,7
Aktietilbagekøbsprogram	0,0	0,0	-150,0
Køb af egne kapitalandele	-257,5	-277,8	-508,2
Salg af egne kapitalandele	252,8	205,7	512,4
Finansiering i alt	-647,0	-469,4	-95,1
Periodens likviditetsændring	994,8	836,7	-594,1
Likvider primo	2.701,1	3.295,2	3.295,2
Periodens likviditetsændring	994,8	836,7	-594,1
Likvider ultimo	3.695,9	4.131,9	2.701,1
Likvider ultimo			
Likvider og anfordringstilgodehavender hos centralbanker	1.393,1	1.346,4	595,3
Tilgodehavender hos kreditinstitutter og centralbanker med mindre end 3 mdr. forfald	2.302,8	2.785,5	2.105,8
I alt	3.695,9	4.131,9	2.701,1

Noter – Koncernen

NOTE

1 ANVENDT REGSKABS PRAKSIS

Perioderegnskabet for Spar Nord koncernen for perioden 1. januar – 30. juni 2017 aflægges i overensstemmelse med IAS 34 "Interim Financial Reporting", som godkendt af EU samt yderligere danske oplysningskrav til delårsrapporter for børsnoterede finansielle selskaber.

Anvendt regnskabspraksis er bortset fra nedenstående uændret i forhold til årsrapporten 2016, som indeholder den fulde beskrivelse af anvendt regnskabspraksis.

Ændring af anvendt regnskabspraksis

Spar Nord koncernen har implementeret de standarder og fortolkningsbidrag, der træder i kraft i EU for 2017.

Implementeringen af disse standarder og fortolkningsbidrag medfører ingen væsentlig påvirkning af indregning og måling.

Oplysninger om standarder, som endnu ikke er trådt i kraft

Analysen af den forventede effekt af implementeringen af IFRS 9 er endnu ikke afsluttet.

IFRS 9 "Financial Instruments", der erstatter IAS 39, ændrer klassifikation og den deraf afledte måling af finansielle aktiver og forpligtelser.

Der introduceres en mere logisk tilgang til klassifikation af finansielle aktiver drevet af bankens forretningsmodel og de underliggende pengestrømmes karakteristika. Ud fra den nuværende forretningsmodel og styring af afkast forventes det ikke at få væsentlig indflydelse på bankens regnskabsafregning.

Der introduceres endvidere en ny nedskrivningsmodel for alle finansielle aktiver. Den nye nedskrivningsmodel indebærer, at der skal nedskrives på alle bankens udlån og garantier baseret på et statistisk forventet tab ("expected loss"-model). Under de eksisterende regler nedskrives først, når der er konstateret objektiv indikation på værdiforringelse ("incurred loss"-model). Med IFRS 9 opdeles eksponeringerne i 3 stadier ved beregning af værdiforringelse og placeres i henholdsvis stadie 1, 2 eller 3, afhængig af risikoen for kredittab. Inddelingen i stadier og opgørelse af det forventede tab vil i vid udstrækning blive baseret på bankens eksisterende ratingmodeller og kreditstyring. Udviklingen af systemer og modeller til opgørelse af nedskrivninger i henhold til IFRS 9 pågår og justeres i takt med Finanstilsynets tilkendegivelser om den nærmere fortolkning af regelsættet. De nye nedskrivningsmodeller udvikles i samarbejde med bankens datacentral og understøtter beregningen af det forventede kredittab ved anvendelse af modeller, der bygger på tabsprocenter samt begreberne PD (sandsynligheden for misligholdelse), LGD (tab ved misligholdelse) og EAD (eksponering ved misligholdelse).

Ændring af metoden til opgørelse af kredittab forventes samlet set at medføre en forøgelse af bankens nedskrivningskonto for udlån og hensættelse på garantier i niveauet 200–300 mio. kr., svarende til en reduktion af aktionærernes egenkapital på 2–3%. Effekten efter skat vil blive indregnet som en reduktion af aktionærernes egenkapital pr. 1. januar 2018.

Endelig introduceres der nye regler for regnskabsmæssig sikring, der i forhold til de nugældende regler vil gøre det muligt regnskabsmæssigt at reflektere virksomhedens forretningsmæssige sikringsstrategi. De nye regler om regnskabsmæssig sikring forventes ikke at få væsentlig indflydelse på bankens regnskabsafregning.

2 SKØN OG ESTIMATER

Måling af visse aktiver og forpligtelser kræver ledelsesmæssige skøn over, hvorledes fremtidige begivenheder påvirker værdien af disse aktiver og forpligtelser. Skøn, der er væsentlige for regnskabsafregningen, foretages blandt andet ved opgørelse af nedskrivninger på værdiforringede udlån, dagsværdi af unoterede finansielle instrumenter samt hensatte forpligtelser. De anvendte skøn er baseret på forudsætninger, som ledelsen vurderer er forsvarlige, men som i sagens natur er usikre.

De væsentligste skøn, som ledelsen foretager ved anvendelsen af koncernens regnskabspraksis, og den væsentligste skønsmæssige usikkerhed forbundet hermed er de samme ved udarbejdelsen af det sammendragne periode-regnskab som ved udarbejdelsen af årsregnskab pr. 31. december 2016.

NOTE

3

Segmentoplysninger

FORRETNINGSSEGMENTER 1. HALVÅR 2017

Mio. kr.	Spar Nords Lokale Banker	Handels- og Udlandsområdet	Øvrige områder	Basisindtjening*)	Reklassifikationer og øvrige poster efter basisindtjening**)	Koncernen i alt
RESULTATOPGØRELSE						
Nettorenteindtægter	732,2	20,4	32,9	785,5	27,5	813,0
Nettogebyrindtægter	571,2	-0,4	2,4	573,2	0,0	573,2
Kursreguleringer og udbytte	83,4	151,1	50,6	285,1	0,0	285,1
Andre driftsindtægter	10,2	0,5	13,8	24,5	0,0	24,5
Resultat af kapitalandele i associerede og tilknyttede virksomheder	0,0	0,0	20,2	20,2	0,0	20,2
Basisindtægter/omsætning i alt	1.397,0	171,6	119,9	1.688,5	27,5	1.716,0
Driftsomkostninger og afskrivninger	798,5	29,0	149,9	977,4	0,0	977,4
Basisindtjening før nedskrivninger	598,5	142,6	-30,0	711,1	27,5	738,6
Nedskrivninger på udlån og tilgodehavender mv.	-8,1	0,0	-0,6	-8,7	27,5	18,8
Resultat før skat	606,6	142,6	-29,4	719,8	0,0	719,8

*) Basisindtjeningskolonnen svarer til koncernens regnskabsopstilling i ledelsesberetningen.

***) Sammenhæng til koncernen specificeres i kolonnen Reklassifikationer og øvrige poster efter basisindtjening. For reklassifikationer er posterne nettorenteindtægter og nedskrivninger på udlån og tilgodehavender mv. påvirket med 27,5 mio. kr.

	Spar Nords Lokale Banker	Handels- og Udlandsområdet	Øvrige områder	Koncernen i alt
BALANCE				
Udlån og andre tilgodehavender til amortiseret kostpris	36.181,4	6.077,4	148,3	42.407,1
Kapitalandele i associerede og tilknyttede virksomheder	0,0	0,0	110,7	110,7
Immaterielle og materielle aktiver *)	256,6	0,1	698,1	954,8
Øvrige aktiver **)	16.424,1	18.330,7	1.367,9	36.122,7
Allokerede aktiver i alt	52.862,1	24.408,2	2.325,0	79.595,3
Indlån og anden gæld	46.756,9	494,7	514,3	47.765,9
Egenkapital (allokeret kapital)	4.796,6	670,3	3.098,6	8.565,5
Øvrige passiver	15.396,8	4.578,1	3.289,0	23.263,9
Allokerede passiver i alt	66.950,3	5.743,1	6.901,9	79.595,3
Oplysninger - indtægter/omsætning i alt				
Interne indtægter/omsætning	-64,9	35,3	298,3	268,7
Interne indtægter og eliminerings, modregnet i omkostninger	0,0	-25,8	-242,9	-268,7
Indtægter/omsætning til eksterne kunder	1.461,9	162,1	92,0	1.716,0
Indtægter/omsætning i alt	1.397,0	171,6	147,4	1.716,0
Nøgletal				
Egenkapitalforrentning, % ***)	26,3	45,6	-	-
Omkostningsandel af basisindtægter	0,57	0,17	-	-
Samlet risikoeksponering, ultimo	39.971	7.374	2.327	49.672
Antal ansatte (ultimo, heltid)	1.067	74	414	1.555

Koncernen anvender i lighed med tidligere år basisindtjeningen som resultatmål.

De rapporterede forretningsområder er lig koncernens organisatoriske enheder og intern opfølgning foregår herpå.

BESKRIVELSE AF FORRETNINGSOMRÅDERNES AKTIVITETER:

- For beskrivelse af aktiviteterne for Spar Nords Lokale Banker og Handels- og Udlandsområdet henvises til årsrapporten 2016 side 55.
- Aktiviteterne i Spar Nords Lokale Banker indeholder koncernens leasingsaktiviteter og aktiviteterne i Øvrige områder indeholder centrale stabe og supportfunktioner.

Intern afregning er fastsat ud fra samme principper som tidligere år og udtrykker forretningsområdernes aktiviteter bidrag til indtjeningen.

Den interne styring sker på en nettorentebetragtning, hvorfor renteindtægter og renteudgifter ikke vises.

*) Alle aktiver er placeret i Danmark.

***) Midlertidig overtagne aktiver udgør 27,1 mio. kr., hvoraf 13,0 mio. kr. relaterer sig til koncernens leasingsaktiviteter og 14,1 mio. kr. relaterer sig til Øvrige områder.

****) Egenkapitalforrentningsprocenten p.a. er opgjort på baggrund af allokeret kapital, som udgør 12 % af den gns. samlede risikoeksponering.

NOTE

3

Segmentoplysninger

FORRETNINGSSEGMENTER 1. HALVÅR 2016

Mio. kr.	Spar Nords Lokale Banker	Handels- og Udlandsområdet	Øvrige områder	Basisindtjening*)	Reklassifikationer og øvrige poster efter basisindtjening**)	Koncernen i alt
RESULTATOPGØRELSE						
Nettorenteindtægter	741,2	299	41,9	813,0	28,5	841,5
Nettogebyrindtægter	516,2	2,6	-0,3	518,5	0,0	518,5
Kursreguleringer og udbytte	76,4	67,9	42,5	186,8	0,0	186,8
Andre driftsindtægter	8,2	0,1	9,0	17,3	0,0	17,3
Resultat af kapitalandele i associerede og tilknyttede virksomheder	-0,4	0,0	15,4	15,0	0,0	15,0
Basisindtægter/omsætning i alt	1.341,6	100,5	108,5	1.550,6	28,5	1.579,1
Driftsomkostninger og afskrivninger	797,6	25,9	124,5	948,0	0,0	948,0
Basisindtjening før nedskrivninger	544,0	74,6	-16,0	602,6	28,5	631,1
Nedskrivninger på udlån og tilgodehavender mv.	136,0	-0,5	-2,1	133,4	28,5	161,9
Resultat før skat	408,0	75,1	-13,9	469,2	0,0	469,2

*) Basisindtjeningskolonnen svarer til koncernens regnskabsopstilling i ledelsesberetningen.

***) Sammenhæng til koncernen specificeres i kolonnen Reklassifikationer og øvrige poster efter basisindtjening.

For reklassifikationer er posterne nettorenteindtægter og nedskrivninger på udlån og tilgodehavender mv. påvirket med 28,5 mio. kr.

	Spar Nords Lokale Banker	Handels- og Udlandsområdet	Øvrige områder	Koncernen i alt	
BALANCE					
Udlån og andre tilgodehavender til amortiseret kostpris		34.853,5	3.628,4	49,3	38.531,2
Kapitalandele i associerede og tilknyttede virksomheder		0,0	0,0	74,9	74,9
Immaterielle og materielle aktiver *)		248,1	0,3	740,8	989,2
Øvrige aktiver **)		14.728,3	21.780,8	1.371,8	37.880,9
Allokerede aktiver i alt		49.829,9	25.409,5	2.236,8	77.476,2
Indlån og anden gæld		45.490,2	339,9	464,7	46.294,8
Egenkapital (allokeret kapital)		4.352,3	578,6	2.868,3	7.799,2
Øvrige passiver		13.257,7	6.551,3	3.573,2	23.382,2
Allokerede passiver i alt		63.100,2	7.469,8	6.906,2	77.476,2
Oplysninger - indtægter/omsætning i alt					
Interne indtægter/omsætning		-56,7	21,9	321,9	287,1
Interne indtægter og eliminerings, modregnet i omkostninger		0,0	-22,1	-264,9	-287,0
Indtægter/omsætning til eksterne kunder		1.398,3	100,7	80,0	1.579,0
Indtægter/omsætning i alt		1.341,6	100,5	137,0	1.579,1
Nøgletal					
Egenkapitalforrentning, % ***)		19,3	22,2	-	-
Omkostningsandel af basisindtægter		0,59	0,26	-	-
Samlet risikoeksponering, ultimo		36.269	4.821	5.733	46.823
Antal ansatte (ultimo, heltid)		1.108	68	380	1.556

Koncernen anvender i lighed med tidligere år basisindtjeningen som resultatmål.

De rapporterede forretningsområder er lig koncernens organisatoriske enheder og intern opfølgning foregår herpå.

BESKRIVELSE AF FORRETNINGSOMRÅDERNES AKTIVITETER:

- For beskrivelse af aktiviteterne for Spar Nords Lokale Banker og Handels- og Udlandsområdet henvises til årsrapporten 2016 side 55.

- Aktiviteterne i Spar Nords Lokale Banker indeholder koncernens leasingsaktiviteter og aktiviteterne i Øvrige områder indeholder centrale stabe og supportfunktioner.

Intern afregning er fastsat ud fra samme principper som tidligere år og udtrykker forretningsområdernes aktiviteter bidrag til indtjeningen.

Den interne styring sker på en nettorentebeholdning, hvorfor renteindtægter og renteudgifter ikke vises.

*) Alle aktiver er placeret i Danmark.

***) Midlertidigt overtagne aktiver udgør 19,8 mio. kr., hvoraf 0,3 mio. kr. relaterer sig til Koncernens leasingsaktiviteter og 19,5 mio. kr. relaterer sig til Øvrige områder.

****) Egenkapitalforrentningsprocenten p.a. er opgjort på baggrund af allokeret kapital, som udgør 12 % af den gns. samlede risikoeksponering.

NOTE

	1. halvår 2017 Mio. kr.	1. halvår 2016 Mio. kr.	Året 2016 Mio. kr.
4 RENTEINDTÆGTER			
Tilgodehavender hos kreditinstitutter og centralbanker	0,7	1,6	2,8
Udlån og andre tilgodehavender	824,6	849,3	1.688,3
Obligationer	42,2	67,9	117,9
Valutakontrakter	1,6	3,2	3,2
Rentekontrakter	-30,0	-38,9	-69,9
Afledte finansielle instrumenter i alt	-28,4	-35,7	-66,7
Øvrige renteindtægter	27,9	34,7	73,2
Renteindtægter i alt	867,0	917,8	1.815,5
<i>Heraf udgør indtægter af ægte købs- og tilbagesalgsforretninger ført under</i>			
Tilgodehavender hos kreditinstitutter og centralbanker	-5,3	-4,2	-9,8
Udlån og andre tilgodehavender	-6,9	-3,7	-10,0
5 RENTEUDGIFTER			
Kreditinstitutter og centralbanker	-0,9	-1,7	-4,1
Indlån og anden gæld	28,7	51,8	95,7
Efterstillede kapitalindskud	25,7	26,2	52,4
Øvrige renteudgifter	0,5	0,0	0,7
Renteudgifter i alt	54,0	76,3	144,7
<i>Heraf udgør renteudgifter af ægte salgs- og tilbagekøbsforretninger ført under</i>			
Gæld til kreditinstitutter og centralbanker	-4,4	-4,8	-11,0
Indlån og anden gæld	0,0	1,2	-0,2
6 GEBYRER OG PROVISIONSINDTÆGTER			
Værdipapirhandel og depoter	215,2	217,8	454,8
Betalingsformidling	76,2	59,5	140,5
Lånesagsgebyrer	237,8	217,4	458,2
heraf kreditforeninger	186,7	154,7	339,1
Garantiprovision	15,2	21,4	35,5
Øvrige gebyrer og provisioner	93,8	55,3	85,8
Gebyrer og provisionsindtægter i alt	638,2	571,4	1.174,8
Afgivne gebyrer og provisionsudgifter i alt	65,0	52,9	122,1
Nettogebyrer og -provisionsindtægter i alt	573,2	518,5	1.052,7
7 KURSREGULERINGER			
Andre udlån og tilgodehavender til dagsværdi	0,3	-1,1	-2,9
Obligationer	42,9	77,4	163,3
Aktier mv.	114,9	45,5	131,7
Valuta	15,6	41,9	51,8
Valuta-, rente-, aktie-, råvare- og andre kontrakter samt afledte finansielle instrumenter	93,2	-26,0	39,5
Aktiver tilknyttet puljeordninger	502,8	-426,0	380,6
Indlån i puljeordninger	-502,8	426,0	-380,6
Øvrige aktiver	0,0	0,0	0,2
Øvrige forpligtelser	0,0	0,2	2,2
Kursreguleringer i alt	266,9	137,9	385,8

NOTE

	1. halvår 2017 Mio. kr.	1. halvår 2016 Mio. kr.	Året 2016 Mio. kr.
8 UDGIFTER TIL PERSONALE OG ADMINISTRATION			
Personaleudgifter	602,5	586,3	1.141,7
Administrationsudgifter	342,1	322,4	647,1
Udgifter til personale og administration i alt	944,6	908,7	1.788,8
<i>Personaleudgifter:</i>			
Lønninger	481,2	493,8	933,3
Aktiebaseret vederlæggelse	-	-	-
Pensioner	53,1	52,1	106,9
Udgifter til social sikring	68,2	40,4	101,5
Personaleudgifter i alt	602,5	586,3	1.141,7
Heraf udgør vederlag til medlemmer af direktionen og bestyrelsen:			
<i>Bestyrelsen</i>			
Antal	9	9	9
Fast løn	1,6	1,6	3,2
Pension	-	-	-
Samlet vederlag	1,6	1,6	3,2
<i>Direktionen</i>			
Antal	3	3	3
Grundløn *)	5,7	5,7	11,0
- modtagne honorarer i forbindelse med bestyrelsesposter	0,4	0,4	1,4
Bankens udgift, grundløn	5,3	5,3	9,6
Pension, ordinært bidrag	0,7	0,7	1,6
I alt optjent og udbetalt vederlag	6,0	6,0	11,2
Direktionens vederlæggelse specificeret på enkeltpersoner			
<i>Lasse Nyby</i>			
Grundløn *)	2,1	2,1	4,1
- modtagne honorarer i forbindelse med bestyrelsesposter	0,1	0,1	0,4
Bankens udgift, grundløn	2,0	2,0	3,7
Pension, ordinært bidrag	0,3	0,3	0,6
I alt optjent og udbetalt vederlag	2,3	2,3	4,3
<i>John Lundsgaard</i>			
Grundløn	1,8	1,8	3,5
- modtagne honorarer i forbindelse med bestyrelsesposter	0,1	0,1	0,4
Bankens udgift, grundløn	1,7	1,7	3,1
Pension, ordinært bidrag	0,2	0,2	0,5
I alt optjent og udbetalt vederlag	1,9	1,9	3,6
<i>Lars Møller</i>			
Grundløn *)	1,8	1,8	3,4
- modtagne honorarer i forbindelse med bestyrelsesposter	0,2	0,2	0,6
Bankens udgift, grundløn	1,6	1,6	2,8
Pension, ordinært bidrag	0,2	0,2	0,5
I alt optjent og udbetalt vederlag	1,8	1,8	3,3
*) Beløbet indeholder værdi af bil mv. (sammenligningstal for 1. halvår 2016 er tilrettet)			
Direktionen har ingen variabel aflønning. Direktionen honoreres for koncerndirektionsarbejdet via administrationsaftalen med datterselskabet.			
<i>Opsigelsesregler</i>			
Direktionen har et opsigelsesvarsel på 1 år samt ved opsigelse en godtgørelse på 2 års løn.			
<i>Pensionsforpligtelse</i>			
Direktionen er som de øvrige medarbejdere omfattet af bidragsbaserede pensionsordninger.			
<i>Incentivprogrammer</i>			
Der er ikke etableret nye aktieoptionsprogrammer for nogen persongrupper i banken.			
<i>Antal beskæftigede</i>			
Det gns. antal beskæftigede i regnskabsåret omregnet til heltidsbeskæftigede	1.537,6	1.550,6	1.547,8

NOTE

	1. halvår 2017 Mio. kr.	1. halvår 2016 Mio. kr.	Året 2016 Mio. kr.
<i>Administrationsudgifter:</i>			
IT-udgifter	167,2	167,0	332,9
Marketingudgifter	54,8	47,0	90,6
Lokaleudgifter	48,1	39,1	85,8
Personale- og rejseudgifter	26,4	25,1	55,5
Kontorudgifter	11,6	13,9	24,2
Øvrige administrationsudgifter	34,0	30,3	58,1
Administrationsudgifter i alt	342,1	322,4	647,1
9 TILGODEHAVENDER HOS KREDITINSTITUTTER OG CENTRALBANKER			
Tilgodehavender på opsigelse hos centralbanker	425,0	0,0	0,0
Tilgodehavender hos kreditinstitutter	1.940,8	2.866,9	2.178,8
Tilgodehavender hos kreditinstitutter og centralbanker i alt	2.365,8	2.866,9	2.178,8
10 NEDSKRIVNINGSKONTO			
<i>Individuelle nedskrivninger på udlån</i>			
Individuelle nedskrivninger, primo	1.686,3	1.645,6	1.645,6
Nye individuelle nedskrivninger	203,5	381,7	600,7
Tilbageførte individuelle nedskrivninger	216,3	236,5	318,9
Tidligere nedskrevet, nu endeligt tabt	134,6	155,2	304,2
Andre bevægelser	23,4	37,1	63,1
Individuelle nedskrivninger, ultimo	1.562,3	1.672,7	1.686,3
<i>Gruppevise nedskrivninger på udlån</i>			
Gruppevise nedskrivninger, primo	123,6	137,5	137,5
Nye gruppevise nedskrivninger	97,5	18,8	0,0
Tilbageførte gruppevise nedskrivninger	3,6	0,0	15,2
Andre bevægelser	3,6	0,0	1,3
Gruppevise nedskrivninger, ultimo	221,1	156,3	123,6
<i>Nedskrivninger på udlån i alt</i>			
Nedskrivninger, primo	1.809,9	1.783,1	1.783,1
Nye nedskrivninger	301,0	400,5	600,7
Tilbageførte nedskrivninger	219,9	236,5	334,1
Tidligere nedskrevet, nu endeligt tabt	134,6	155,2	304,2
Andre bevægelser	27,0	37,1	64,4
Nedskrivninger, ultimo	1.783,4	1.829,0	1.809,9
<i>Nedskrivninger indregnet i resultatopgørelsen</i>			
Nye nedskrivninger	301,0	400,5	600,7
Tilbageførte nedskrivninger	219,9	236,5	334,1
Tab uden forudgående nedskrivninger	23,1	31,8	114,3
Indgået på tidligere afskrevne fordringer	59,1	49,7	115,9
Indregnet i resultatopgørelsen	45,1	146,1	265,0
<i>Hensættelser til tab på garantier</i>			
Hensættelser, primo	67,0	42,9	42,9
Nye hensættelser	6,9	34,6	45,8
Tilbageførte hensættelser	32,5	18,3	21,7
Hensættelser til tab på garantier, ultimo	41,4	59,2	67,0
<i>Hensættelser til tab på garantier indregnet i resultatopgørelsen</i>			
Nye hensættelser	6,9	34,6	45,8
Tilbageførte hensættelser	32,5	18,3	21,7
Indregnet i resultatopgørelsen	-25,6	16,3	24,1
Nedskrivningskontoen for udlån og hensættelser til tab på garantier i alt	1.824,8	1.888,2	1.876,9
<i>Nedskrivninger, øvrige kreditrisici</i>			
Nedskrivninger, øvrige kreditrisici, primo	14,0	10,5	10,5
Nye nedskrivninger	0,0	0,0	3,5
Tilbageførte nedskrivninger	0,7	0,5	0,6
Andre bevægelser	0,7	0,0	0,6
Nedskrivninger, øvrige kreditrisici i alt	14,0	10,0	14,0
Nedskrivningskontoen for udlån og hensættelser til tab på garantier samt øvrige kreditrisici i alt	1.838,8	1.898,2	1.890,9

NOTE

		1. halvår 2017 Mio. kr.	1. halvår 2016 Mio. kr.	Året 2016 Mio. kr.				
Nedskrivninger på udlån og tilgodehavender mv.								
<i>Den samlede indregning i resultatopgørelsen under nedskrivninger på udlån og tilgodehavender mv. kan specificeres således:</i>								
Nedskrivninger på udlån og tilgodehavender mv.		45,1	146,1	265,0				
Hensættelser til tab på garantier		-25,6	16,3	24,1				
Nedskrivninger på kreditinstitutter		-0,7	-0,5	2,9				
Nedskrivninger på udlån og tilgodehavender mv. i alt		18,8	161,9	292,0				
Tilgodehavender med standset renteberegning		127,1	190,0	176,9				
<i>Nedskrevne fordringer renteberegnes alene på den nedskrevne saldo</i>								
Indtægtsførte renter på nedskrevne udlån og tilgodehavender		27,7	37,1	65,0				
11 ANDRE AKTIVER								
Positiv dagsværdi af afledte finansielle instrumenter mv.		1.055,8	1.455,1	1.284,2				
Forskellige debitorer		150,3	263,1	194,0				
Tilgodehavende renter og provision		205,1	219,8	229,0				
Kapitalindskud i Bankernes EDB Central a.m.ba.		316,0	316,0	316,0				
Øvrige aktiver		67,0	83,6	63,1				
Andre aktiver i alt		1.794,2	2.337,6	2.086,3				
12 INDLÅN OG ANDEN GÆLD								
På anfordring		41.392,1	38.950,3	39.798,2				
Med opsigelsesvarsel		1.548,2	1.055,3	1.410,2				
Tidsindskud		1.168,5	2.682,5	1.714,1				
Særlige indlånsformer		3.657,1	3.606,7	3.541,7				
Indlån og anden gæld i alt		47.765,9	46.294,8	46.464,2				
13 ANDRE PASSIVER								
Forskellige kreditorer		1.872,8	2.168,0	1.856,8				
Negativ dagsværdi af afledte finansielle instrumenter mv.		678,9	952,3	865,5				
Skuldige renter og provision		46,0	87,1	18,8				
Øvrige passiver		310,6	380,6	343,0				
Andre passiver i alt		2.908,3	3.588,0	3.084,1				
14 EFTERSTILLEDE KAPITALINDSKUD								
	Hovedstol							
Valuta	Note	Mio.	Rentesats	Modtaget	Forfald			
DKK	a	400,0	6,043 %	2012	28.11.22	401,5	404,6	403,1
DKK	b	700,0	Variabel	2013	18.12.23	698,8	698,0	698,4
Supplerende kapitalindskud i alt						1.100,3	1.102,6	1.101,5
Beholdning af egne obligationer vedrørende efterstillede kapitalindskud						-11,3	-9,4	-8,3
Efterstillede kapitalindskud i alt						1.089,0	1.093,2	1.093,2
Renter til efterstillede kapitalindskud						24,9	25,4	50,8
Omkostninger ved optagelse af efterstillede kapitalindskud						0,8	0,8	1,6
a Lånet kan indfries fra 28.11.17. Hvis lånet ikke indfries, fastsættes renten til CIBOR3 + 5,000% i margin.								
b Lånet kan indfries fra 18.12.18. Hvis lånet ikke indfries, fastsættes renten fortsat til CIBOR3 + 3,900% i margin.								
Efterstillede kapitalindskud, specifikation af pengestrømme								
Primo						1.093,2	1.088,8	1.088,8
<i>Periodens bevægelser:</i>								
Ændring i renteafdækning						-2,0	-0,3	-2,2
Ændring i amortiserede omkostninger						0,8	0,8	1,6
Ændring i beholdning af egne obligationer						-3,0	3,9	5,0
Periodens pengestrømme i alt						-4,2	4,4	4,4
Bogført værdi ultimo						1.089,0	1.093,2	1.093,2
15 EVENTUALAKTIVER								
Udsudte skatteaktiver som ikke er indregnet i balancen udgør 7,5 mio. kr. pr. 30.06.17 (30.06.16: 5,4 mio. kr., 2016: 6,9 mio. kr.).								

NOTE

16 **EVENTUALFORPLIGTELSE**

Banken er fællesregistreret for lønsumsafgift og moms med sit 100 % ejede datterselskab og hæfter solidarisk for afregning heraf.

	1. halvår 2017 Mio. kr.	1. halvår 2016 Mio. kr.	Året 2016 Mio. kr.
Finansgarantier	4.562,6	3.813,3	3.999,8
Tabsgarantier for realkreditlån	4.817,2	4.433,3	4.568,5
Tinglysnings- og konverteringsgarantier	1.927,8	1.702,4	2.885,3
Øvrige eventualforpligtelser	996,2	898,4	880,5
Eventualforpligtelser i alt	12.303,8	10.847,4	12.334,1

Der henvises til note 8 vedrørende direktionens opsigelsesvarsel og godtgørelse i forbindelse hermed.

Herudover har Spar Nord koncernen eventualforpligtelser og andre forpligtende aftaler svarende til den relative ejerandel i associerede virksomheder.

Spar Nord er sambeskattet med sit danske datterselskab i Spar Nord koncernen. Som administrationsselskab hæfter Spar Nord ubegrænset og solidarisk med de øvrige virksomheder i sambeskatningen for den danske selskabsskatter. Som følge af indbetaling af acontoskat er der ingen skyldige skatter pr. 30.06.17, 30.06.16 og 2016. Tilgodehavende selskabsskatter indenfor sambeskatningskredsen udgør 24,1 mio. kr. pr. 30.06.17, (30.06.16: 39,7 mio. kr., 2016: 17,9 mio. kr.). Eventuelle korrektioner af den skattepligtige sambeskatningsindkomst kan medføre, at moderselskabets hæftelse udgør et større beløb.

Spar Nord har afsat udskudt skatteforpligtelse af genbeskatningssaldo relateret til den internationale sambeskatning.

Banken deltager i de nationale afviklingsordninger, hvor der betales separate bidrag til Garantiformuen og Afviklingsformuen. For begge formuer er der opstillet separate målpunkter med udgangspunkt i sektorens samlede indlån, der er dækket af grænsen på 100.000 EUR (§9, stk. 1) i lov om en indskyder- og investorgarantiordning.

Garantiformuen dækker kundernes indlån og værdipapirer i henhold til lov om en indskyder- og investorgarantiordning. Bankens omkostning til Garantiformuen beregnes på baggrund af bankens forholdsmæssige andel. Bidraget reguleres fremover med en individuel risikofaktor.

Afviklingsformuen anvendes i henhold til lov om afvikling og restrukturering af visse finansielle virksomheder til dækning af omkostningerne herved. Bankens omkostning til Afviklingsformuen beregnes på baggrund af bankens pro rata andel af sektorens samlede passiver fratrukket kapitalgrundlaget og dækkede indlån. Dette bidrag reguleres ligeledes med en individuel fastsat risikofaktor.

Bankens omkostning til Afviklingsformuen for 2017 er medtaget med en forholdsmæssig andel af det årlige bidrag. Bankens omkostning til Afviklingsformuen pr. 30.06.17 udgør 4,0 mio. kr. (30.06.16: 4,5 mio. kr., 2016: 8,9 mio. kr.).

Der er usikkerhed om den beløbsmæssige størrelse af eventualforpligtelser og eventuelle forfaldstidspunkter.

17 **ANDRE FORPLIGTENDE AFTALER**

	1. halvår 2017 Mio. kr.	1. halvår 2016 Mio. kr.	Året 2016 Mio. kr.
Øvrige	500,9	469,5	500,9
Andre forpligtende aftaler i alt	500,9	469,5	500,9

Øvrige består af:

*Leasingforpligtelser, Koncernen som leasingtager *)*

Spar Nord er leasingtager i en række operationelle leasingaftaler. Operationelle leasingaftaler er aftaler, hvor Spar Nord for en aftalt periode har brugsretten til et aktiv mod betaling af leasingydelse, uden at de væsentligste risici og afkast forbundet med aktivet er overtaget. Aftalerne omfatter leje af ejendomme samt driftsmidler. Aftalerne er ikke indregnet i balancen. Leasingaftalerne indtil lovligt opsigelsesvarsel udgør 114,9 mio. kr.

Datacentral *)

Spar Nord har indgået aftale med Bankernes EDB Central a.m.b.a. om levering af IT-serviceydelser.

Spar Nords medlemskab medfører, at banken ved en eventuel udtræden er forpligtet til betaling af en udtrædelsesgodtgørelse. Herudover er der indregnet kapitalindskud i Bankernes EDB Central a.m.b.a. under andre aktiver.

Spar Nord koncernen har herudover ikke andre væsentlige forpligtende aftaler.

*) Iflg. seneste foreliggende årsrapport

Noter uden henvisning - Koncernen

Virksomhedsovertagelse og overtagelse af kundeportefølje

Der har ikke været virksomhedsovertagelse og overtagelse af kundeportefølje i 1. halvår 2017.

FIH Erhvervsbank

Spar Nord indgik i januar 2016 en aftale med FIH Erhvervsbank A/S om overtagelse af 34 erhvervskundeengagementer med et udlån på 526 mio. kr., bruttogarantier på 319 mio. kr., svarende til nettogarantier på 64 mio. kr. og derivater for 30 mio. kr.

Overtagelse af porteføljen er indregnet i henhold til regelsættet i IAS 39, hvorefter de overtagne udlån er indregnet til den aftalte anskaffelsespris svarende til dagsværdien, hvilket svarer til en gennemsnitlig kurs på de overtagne aktiver på 100.

DAGSVÆRDIMÅLING AF FINANSIELLE INSTRUMENTER

Finansielle instrumenter indregnet til dagsværdi

Dagsværdien er det beløb, som et finansielt aktiv kan handles til mellem kvalificerede, villige og uafhængige parter. Hvis der eksisterer et aktivt marked, anvendes markedsprisen i form af noteret pris eller priskvotering. Når et finansielt instrument er noteret i et marked, som ikke er aktivt, tager værdiansættelsen udgangspunkt i seneste transaktionspris. Der korrigeres for efterfølgende ændringer i markedsf forholdene bl.a. ved at inddrage transaktioner i lignende instrumenter, der vurderes gennemført ud fra normale forretningsmæssige overvejelser. For en række finansielle aktiver og forpligtelser findes der ikke et effektivt marked. I sådanne situationer anvendes i stedet en estimeret værdi, hvor der henses til nylige transaktioner i lignende instrumenter og ud fra diskonterede betalingsstrømme eller andre anerkendte estimations- og vurderingsteknikker baseret på markedsbetingelser, der eksisterede på balancedagen.

De oftest anvendte værdiansættelsesmodeller og estimations- og vurderingsteknikker inkluderer prissætning af forretninger med fremtidig afvikling og swapmodeller, der anvender nutidsværdiberegninger, kreditprissætningsmodeller samt optionsmodeller, som eksempelvis Black & Scholes modeller. I de fleste tilfælde bygger værdiansættelsen i al væsentlighed på observerbare input.

Unoterede aktier optaget til dagsværdi, omfatter unoterede aktier der ikke indgår i koncernens handelsbeholdning. Disse unoterede aktier indregnes til dagsværdi ved anvendelse af muligheden herfor i dagsværdioptionen og måles i henhold til bestemmelser i aktionæroverenskomster og ved anvendelse af anerkendte værdiansættelsesmetoder mv.

Vedrørende afledte finansielle instrumenter med positiv dagsværdi foretager banken en CVA-justering for at tage højde for ændringer i den tilhørende kreditrisiko. Beregning af CVA foretages på baggrund af kundens PD (risiko for konkurs), LGD (tabspocent ved konkurs) og EPE (forventet positive eksponering). I de tilfælde at kunden ikke har en ekstern rating, fastsættes kundens PD med udgangspunkt i bankens egne kreditmodeller. CVA udgør udgør 4,0 mio. kr. pr. 30.06.17 (30.06.16: 16,9 mio. kr., 2016: 9,9 mio. kr.).

Opdeling af finansielle instrumenter i forhold til klassifikationen i dagsværdihierarkiet og den regnskabsmæssige værdi.	Noterede priser Niveau 1 Mio. kr.	Observerbare input Niveau 2 Mio. kr.	Ikke-observerbare Input Niveau 3 Mio. kr.	Dagsværdi i alt Mio. kr.	Regnskabsmæssig værdi Mio. kr.
30.06.17					
<i>Finansielle aktiver</i>					
Obligationer til dagsværdi	10.896,0	2.929,7	0,0	13.825,7	13.825,7
Aktier mv.	187,0	12,6	1.352,2	1.551,8	1.551,8
Aktiver tilknyttet puljeordninger	10.117,9	4.594,8	303,5	15.016,2	15.016,2
Positiv dagsværdi af afledte finansielle instrumenter	0,0	1.055,8	0,0	1.055,8	1.055,8
Finansielle aktiver i alt	21.200,9	8.592,9	1.655,7	31.449,5	31.449,5
<i>Finansielle forpligtelser</i>					
Inklån i puljeordninger	0,0	15.016,2	0,0	15.016,2	15.016,2
Øvrige ikke-afledte finansielle forpligtelser til dagsværdi	926,6	305,9	0,0	1.232,5	1.232,5
Negativ dagsværdi af afledte finansielle instrumenter	0,0	678,9	0,0	678,9	678,9
Finansielle forpligtelser i alt	926,6	16.001,0	0,0	16.927,6	16.927,6
30.06.16					
<i>Finansielle aktiver</i>					
Obligationer til dagsværdi	13.962,3	2.318,7	0,0	16.281,0	16.281,0
Aktier mv.	140,5	0,0	1.388,1	1.528,6	1.528,6
Aktiver tilknyttet puljeordninger	10.125,3	3.031,9	196,8	13.354,0	13.354,0
Positiv dagsværdi af afledte finansielle instrumenter	0,0	1.455,1	0,0	1.455,1	1.455,1
Finansielle aktiver i alt	24.228,1	6.805,7	1.584,9	32.618,7	32.618,7
<i>Finansielle forpligtelser</i>					
Inklån i puljeordninger	0,0	13.354,0	0,0	13.354,0	13.354,0
Øvrige ikke-afledte finansielle forpligtelser til dagsværdi	1.579,8	195,3	0,0	1.775,1	1.775,1
Negativ dagsværdi af afledte finansielle instrumenter	0,0	952,3	0,0	952,3	952,3
Finansielle forpligtelser i alt	1.579,8	14.501,6	0,0	16.081,4	16.081,4
31.12.16					
<i>Finansielle aktiver</i>					
Obligationer til dagsværdi	12.321,0	2.615,1	0,0	14.936,1	14.936,1
Aktier mv.	204,6	1,1	1.351,5	1.557,2	1.557,2
Aktiver tilknyttet puljeordninger	10.663,3	3.679,6	198,6	14.541,5	14.541,5
Positiv dagsværdi af afledte finansielle instrumenter	0,0	1.284,2	0,0	1.284,2	1.284,2
Finansielle aktiver i alt	23.188,9	7.580,0	1.550,1	32.319,0	32.319,0
<i>Finansielle forpligtelser</i>					
Inklån i puljeordninger	0,0	14.541,5	0,0	14.541,5	14.541,5
Øvrige ikke-afledte finansielle forpligtelser til dagsværdi	1.327,0	680,8	0,0	2.007,8	2.007,8
Negativ dagsværdi af afledte finansielle instrumenter	0,0	865,5	0,0	865,5	865,5
Finansielle forpligtelser i alt	1.327,0	16.087,8	0,0	17.414,8	17.414,8

Obligationer, aktiver tilknyttet puljeordninger og afledte finansielle instrumenter og øvrige ikke-afledte finansielle forpligtelser værdiansættes efter følgende principper:

- For noterede priser bliver dagsværdien fastsat som en noteret pris eller priskotering fra en anerkendt børs eller en anden ekstern part.
- For prissætning ved hjælp af observerbare input bliver dagsværdi beregnet ved hjælp af markedsbestemt rentekurve plus/minus et kreditspænd, som også beregnes ved hjælp af priser fra markedet.
- For prissætning ved hjælp af ikke-observerbare input indgår der input, som bygger på bankens egne vurderinger på enkelte elementer, samt i nogle tilfælde også markedsdata.

Aktier værdiansættes efter følgende principper:

- For noterede priser bliver dagsværdien fastsat som en noteret pris fra en anerkendt børs eller en ekstern part.
 - For prissætning ved hjælp af observerbare input bliver dagsværdi opgjort i henhold til tilgængelige priser, hvor aktierne ikke er børsnoterede.
 - For prissætning ved ikke-observerbare input indgår aktier som værdiansættes ud fra anerkendte værdiansættelsesprincipper bl.a. diskontering af forventede fremtidige betalingsstrømme og markedsforventninger til egenkapitalforrentningskrav. Aktier, der er prissat i henhold til Lokale Pengeinstitutters anbefalede kurser, indgår som ikke-observerbare input.
- Dagsværdi er opgjort pålideligt for alle aktier, hvormed ingen aktier er indregnet til kostpris.

Der foretages en overførsel mellem kategorierne i værdiansættelseshierarkiet, hvis et instrument på balancedagen er klassificeret anderledes end ved begyndelsen af regnskabsåret. Ændringer anses for at være sket på balancedatoen.

Der er i 2016 sket overførsel af aktier indregnet under aktiver tilknyttet puljeordninger fra noterede priser (niveau 1) til ikke observerbare input (niveau 3). Værdiregulering til dagsværdi indgår under kursreguleringer.

Brancheforeningen Lokale Pengeinstitutters (Lopi) anbefalede dagsværdier tager udgangspunkt i aktionæroverenskomster for de enkelte selskaber og gennemførte aktiehandler. Dagsværdien tager ofte udgangspunkt i selskabernes regnskabsmæssige egenkapital (indre værdi), som danner grundlag for handelskursen aktionærene imellem. Spar Nord foretager en selvstændig vurdering af de anbefalede kurser, herunder verificerer sammenhæng til gennemførte transaktioner og offentliggjorte regnskaber.

Niveau 3	30.06.17 Mio. kr.		30.06.16 Mio. kr.			
	Dagsværdi med udgangspunkt i indre værdi fra Lopi	Dagsværdi med udgangspunkt i anden værdi fra Lopi	Øvrige	Dagsværdi med udgangspunkt i indre værdi fra Lopi	Dagsværdi med udgangspunkt i anden værdi fra Lopi	Øvrige
Aktier	994,6	6,2	351,4	1.183,6	5,8	198,7
Aktiver tilknyttet puljeordninger	-	-	303,5	-	-	196,8
Følsomheder						
Ændring af dagsværdien af aktier, hvis resultatet i selskaberne ændres 10 % (omregnet til helår)	8,8	-	-	10,3	-	-

Aktier, som indgår under "Øvrige", værdiansættes for en væsentlig del ud fra diskontering af forventet fremtidigt cash flow af udbytte, salgssum eller markedsforventninger til egenkapitalforrentningskrav.

Finansielle instrumenter, der måles til dagsværdi baseret på ikke-observerbare priser (Niveau 3)

Der er pr. 30.06.17 indregnet urealiserede kursreguleringer på 479 mio. kr. (30.06.16: 23,6 mio. kr., 2016: 64,9 mio. kr.) vedrørende noterede aktier værdiansat ud fra ikke-observerbare input.

	1. halvår 2017 Mio. kr.	1. halvår 2016 Mio. kr.	Året 2016 Mio. kr.
Regnskabsmæssig værdi, primo	1.550,1	1.526,2	1.526,2
Kursreguleringer i resultatopgørelsen	92,6	46,6	107,6
Køb	109,3	35,4	37,8
Salg	96,3	220,1	320,1
Overførsler til/fra Niveau 3	0,0	196,8	198,6
Regnskabsmæssig værdi, ultimo	1.655,7	1.584,9	1.550,1

KAPITALGRUNDLAG

Egenkapital	8.565,5	7.799,2	8.627,1
Resultat ej medregnet	575,1	-	-
Hybrid kernekapital inkluderet i egenkapitalen	863,3	397,3	862,4
Foreslået udbytte ekskl. andel vedr. aktietilbagekøbsprogram	0,0	255,1	615,0
Immaterielle aktiver inkl. andel indregnet i kapitalandele i associerede virksomheder	191,8	205,6	196,4
Udsudte skatteaktiver *)	0,0	0,1	0,0
Øvrige primære fradrag	40,3	48,6	48,3
Ej udnyttet ramme af 150 mio. kr. til aktietilbagekøb	0,0	76,4	0,0
Fradrag kapitalandele	328,0	250,4	240,4
Egentlig kernekapital	6.567,0	6.565,7	6.664,6
Hybrid kernekapital **)	843,0	393,0	843,0
Øvrige fradrag	41,0	83,5	80,1
Kernekapital	7.369,0	6.875,2	7.427,5
Efterstillede kapitalindsud, ekskl. hybrid kernekapital **)	1.080,5	1.078,9	1.079,6
Øvrige fradrag	41,0	83,5	80,1
Kapitalgrundlag	8.408,5	7.870,6	8.427,0
Vægtet risikoeksponering med kreditrisiko mv.	39.872,8	37.918,3	38.215,5
Vægtet risikoeksponering med markedsrisiko	4.107,7	3.172,7	3.537,7
Vægtet risikoeksponering med operationel risiko	5.691,6	5.732,3	5.732,3
Samlet risikoeksponering	49.672,1	46.823,3	47.485,5
Egentlig kernekapitalprocent	13,2	14,0	14,0
Kernekapitalprocent	14,8	14,7	15,6
Kapitalprocent	16,9	16,8	17,7

Kapitaldækningsopgørelsen for 1. halvår 2017 er eksklusiv indregning af periodens resultat.

*) Beløb vedrører særunderskud i datterselskab

**) Inklusive beholdning af egne obligationer.

SIKKERHEDSSTILLELSE	1. halvår 2017 Mio. kr.	1. halvår 2016 Mio. kr.	Året 2016 Mio. kr.
Sikkerhed stillet i clearingsystemer, hos centrale modparter og andre infrastrukturinstitutioner:			
Obligationer	0,0	0,0	0,0
Indestående clearing	114,1	192,8	122,3
Afgivet sikkerhedsstillelse for markedsværdien af derivattransaktioner	452,1	654,3	523,2
Positiv markedsværdi på derivatkontrakter underlagt nettingaftaler	199,6	265,9	249,8
Afgivet sikkerhedsstillelse som led i salgs- og tilbagekøbsforretninger	1.374,9	2.669,9	1.403,3
Øvrig sikkerhedsstillelse	44,0	47,3	44,3
I alt	2.184,7	3.830,2	2.342,9

REGNSKABSMÆSSIG SIKRING**Aktiver**

Udlån			
Bogført værdi	78,7	82,1	80,3
Dagsværdi	78,7	82,1	80,3
Nominel værdi	75,0	75,0	75,0
Renterisikoafdækkende finansielle instrumenter			
Derivater (swapkontrakter)			
Bogført værdi	-3,6	-7,1	-5,3
Dagsværdi	-3,6	-7,1	-5,3
Syntetisk hovedstol/nominel værdi	75,0	75,0	75,0

Passiver

Efterstillede kapitalindskud			
Bogført værdi	394,4	400,4	401,0
Dagsværdi	401,8	405,8	403,8
Nominel værdi	400,0	400,0	400,0
Renterisikoafdækkende finansielle instrumenter			
Derivater (swapkontrakter)			
Bogført værdi	1,8	5,8	3,8
Dagsværdi	1,8	5,8	3,8
Syntetisk hovedstol/nominel værdi	400,0	400,0	400,0

EJERFORHOLD pr. 30.06.17

Spar Nord Fonden, Aalborg, og Nykredit Realkredit A/S, København, har meddelt, at de hver især ejer over 5% af Spar Nord Bank A/S aktiekapital.

Hoved- og nøgletal - Moderselskabet

FINANSTILSYNETS OPSTILLING OG NØGLETALSSYSTEM

RESULTATOPGØRELSE Mio. kr.	1. halvår 2017	1. halvår 2016	Ændring i %	1. halvår 2017	1. halvår 2016	1. halvår 2015	1. halvår 2014	1. halvår 2013	Året 2016
Renteindtægter	863,1	913,7	-5,5	863,1	913,7	1.024,9	1.140,5	1.493,5	1.807,1
Renteudgifter	54,0	86,6	-37,6	54,0	86,6	123,6	269,5	363,8	164,9
Nettorenteindtægter	809,1	827,1	-2,2	809,1	827,1	901,3	871,0	1.129,7	1.642,2
Udbytte af aktier mv.	18,2	42,2	-56,9	18,2	42,2	33,5	21,9	6,1	41,2
Gebyrer og provisionsindtægter	638,2	571,4	11,7	638,2	571,4	610,1	432,7	404,1	1.174,8
Afgivne gebyrer og provisionsudgifter	65,0	52,9	22,9	65,0	52,9	40,9	32,2	30,8	122,1
Nettorente- og gebyrindtægter	1.400,5	1.387,8	0,9	1.400,5	1.387,8	1.504,0	1.293,4	1.509,1	2.736,1
Kursreguleringer	265,7	114,8	131,4	265,7	114,8	373,5	106,2	105,0	340,2
Andre driftsindtægter	19,9	14,0	42,1	19,9	14,0	13,7	24,8	53,6	30,9
Udgifter til personale og administration	947,7	913,0	3,8	947,7	913,0	933,1	880,6	882,7	1.795,2
Af- og nedskrivninger på immaterielle og materielle aktiver	27,4	33,6	-18,5	27,4	33,6	32,1	33,9	58,6	92,7
Andre driftsudgifter	4,6	4,9	-6,1	4,6	4,9	51,5	61,0	57,7	13,3
Nedskrivn. på udlån og tilgodehavender mv.	18,8	161,9	-88,4	18,8	161,9	188,1	194,0	411,1	292,0
Resultat af kapitalandele i associerede og tilknyttede virksomheder	30,4	60,9	-50,1	30,4	60,9	46,9	251,1	65,8	104,5
Resultat før skat	718,0	464,1	54,7	718,0	464,1	733,3	506,0	323,4	1.018,5
Skat	142,1	80,7	76,1	142,1	80,7	100,2	65,0	62,9	179,5
Resultat	575,9	383,4	50,2	575,9	383,4	633,1	441,0	260,5	839,0
BALANCE									
Mio. kr.									
Aktiver i alt	79.686	78.632	1,3	79.686	78.632	80.941	78.678	76.640	79.758
Udlån	42.280	38.404	10,1	42.280	38.404	34.286	36.808	37.684	41.219
Udlån, bank- og leasingudlån	36.224	34.876	3,9	36.224	34.876	33.808	35.039	37.112	34.966
Udlån, reverse repoforretninger	6.056	3.528	71,7	6.056	3.528	478	1.769	572	6.253
Indlån	62.906	60.837	3,4	62.906	60.837	57.754	54.016	51.189	62.328
Indlån, bankaktiviteter	47.734	47.483	0,5	47.734	47.483	45.229	43.279	43.256	47.787
Indlån, repoforretninger	156	0	-	156	0	0	0	0	0
Indlån i puljeordninger	15.016	13.354	12,4	15.016	13.354	12.525	10.737	7.933	14.541
Efterstillede kapitalindskud	1.089	1.093	-0,4	1.089	1.093	1.351	1.711	2.329	1.093
Egenkapital	8.565	7.799	9,8	8.565	7.799	7.618	6.855	6.249	8.627
Eventualforpligtelser	12.304	10.847	13,4	12.304	10.847	10.349	5.957	5.693	12.334
Samlet risikoeksponering	49.674	47.977	3,5	49.674	47.977	49.288	45.526	44.382	48.694
Kernekapital *)	7.368	6.921	6,5	7.368	6.921	6.898	6.633	7.327	7.428
Nedskrevet på udlån og tilgodehavender mv.	1.839	1.898	-3,1	1.839	1.898	1.819	1.688	1.585	1.891
Kontraktuelle udlån med rentestop	401	468	-14,2	401	468	536	628	997	443

*) Kernekapital for 1. halvår 2017 er eksklusiv indregning af periodens resultat.

Hoved- og nøgletal - Moderselskabet

FINANSTILSYNETS OPSTILLING OG NØGLETALSSYSTEM

NØGLETAL	1. halvår 2017	1. halvår 2016	1. halvår 2017	1. halvår 2016	1. halvår 2015	1. halvår 2014	1. halvår 2013	Året 2016
Kapitalgrundlag								
Kapitalprocent *)	16,9	16,5	16,9	16,5	16,1	16,7	16,8	17,3
Kernekapitalprocent *)	14,8	14,4	14,8	14,4	14,0	14,6	16,5	15,3
Indtjening								
Egenkapitalforrentning før skat, %	8,4	5,9	8,4	5,9	10,0	7,6	5,3	12,3
Egenkapitalforrentning efter skat, %	6,7	4,9	6,7	4,9	8,6	6,6	4,3	10,2
Indtjening pr. omkostningskrone	1,72	1,42	1,72	1,42	1,61	1,43	1,23	1,46
Afkastningsgrad, %	0,7	0,5	0,7	0,5	0,8	0,6	0,3	1,1
Markedsrisiko og likviditet								
Renterisiko, %	0,2	0,7	0,2	0,7	0,3	0,4	-0,7	1,1
Valutaposition, %	3,9	3,0	3,9	3,0	3,6	2,3	5,6	3,2
Valutarisiko, %	0,1	0,1	0,1	0,1	0,1	0,0	0,1	0,1
Overdækning i forhold til lovkrav om likviditet, %	320,8	277,6	320,8	277,6	263,1	227,0	206,0	301,9
Kreditrisiko								
Udlån i forhold til indlån, %	67,2	63,1	67,2	63,1	59,4	68,1	73,6	66,1
Udlån plus nedskrivninger herpå i forhold til indlån, %	70,0	66,1	70,0	66,1	62,4	71,2	76,7	69,0
Udlån i forhold til egenkapital	4,9	4,9	4,9	4,9	4,5	5,4	6,0	4,8
Periodens udlånsvækst, %	3,6	3,3	3,6	3,3	-4,4	-2,3	-4,7	3,6
Summen af store eksponeringer, %	14,0	14,6	14,0	14,6	15,3	0,0	14,2	0,0
Periodens nedskrivningsprocent	0,0	0,3	0,0	0,3	0,4	0,4	0,9	0,5
SPAR NORD - AKTIEN								
Kr. pr. aktie á 10 kr.								
Periodens resultat	4,7	3,1	4,7	3,1	5,0	3,5	2,1	6,8
Indre værdi	63	60	63	60	58	55	50	63
Udbytte	-	-	-	-	2,0	-	-	5,0
Børskurs/periodens resultat	18,1	17,4	18,1	17,4	14,8	17,1	17,6	11,9
Børskurs/indre værdi	1,3	0,9	1,3	0,9	1,3	1,1	0,7	1,3

*) Kapitalgrundlag for 1. halvår 2017 er eksklusiv indregning af periodens resultat.

Resultatopgørelse - Moderselskabet

NOTE

	1. halvår 2017 Mio. kr.	1. halvår 2016 Mio. kr.	2. kvartal 2017 Mio. kr.	2. kvartal 2016 Mio. kr.	Året 2016 Mio. kr.
2 Renteindtægter	863,1	913,7	428,7	472,7	1.807,1
3 Renteudgifter	54,0	86,6	26,5	40,9	164,9
Nettorenteindtægter	809,1	827,1	402,2	431,8	1.642,2
Udbytte af aktier mv.	18,2	42,2	14,8	41,0	41,2
4 Gebyrer og provisionsindtægter	638,2	571,4	313,7	301,6	1.174,8
4 Afgivne gebyrer og provisionsudgifter	65,0	52,9	34,9	33,5	122,1
Nettorente- og gebyrindtægter	1.400,5	1.387,8	695,8	740,9	2.736,1
5 Kursreguleringer	265,7	114,8	106,6	43,9	340,2
Andre driftsindtægter	19,9	14,0	11,3	8,3	30,9
6 Udgifter til personale og administration	947,7	913,0	487,8	455,5	1.795,2
Af- og nedskrivninger på immaterielle og materielle aktiver	27,4	33,6	13,5	16,9	92,7
Andre driftsudgifter	4,6	4,9	2,2	2,9	13,3
7 Nedskrivninger på udlån og tilgodehavender mv.	18,8	161,9	0,9	101,0	292,0
Resultat af kapitalandele i associerede og tilknyttede virksomheder	30,4	60,9	11,8	45,0	104,5
Resultat før skat	718,0	464,1	321,1	261,8	1.018,5
Skat	142,1	80,7	62,4	43,5	179,5
Resultat	575,9	383,4	258,7	218,3	839,0
FORDELES PÅ:					
Moderselskabet Spar Nord Bank A/S' aktionærer	551,8	371,4	246,7	212,2	812,9
Indehavere af hybride kernekapitalinstrumenter	24,1	12,0	12,0	6,1	26,1
Resultat	575,9	383,4	258,7	218,3	839,0
TOTALINDKOMSTOPGØRELSE					
Periodens resultat	575,9	383,4	258,7	218,3	839,0
Anden totalindkomst					
Poster, der ikke kan reklassificeres til resultatopgørelsen:					
Nettoopskrivning på domicilejendomme	0,0	0,0	0,0	0,0	-5,8
Anden totalindkomst efter skat	0,0	0,0	0,0	0,0	-5,8
Totalindkomst i alt	575,9	383,4	258,7	218,3	833,2
<i>Fordeles på:</i>					
Moderselskabet Spar Nord Bank A/S' aktionærer	551,8	371,4	246,7	212,2	807,1
Indehavere af hybride kernekapitalinstrumenter	24,1	12,0	12,0	6,1	26,1
Totalindkomst i alt	575,9	383,4	258,7	218,3	833,2

Balance - Moderselskabet

30.06.17
Mio. kr.

30.06.16
Mio. kr.

Året 2016
Mio. kr.

NOTE

AKTIVER

Kassebeholdning og anfordringstilgodehavender hos centralbanker	1.393,1	1.346,4	595,3
Tilgodehavender hos kreditinstitutter og centralbanker	2.366,3	2.866,9	2.182,5
Udlån, bank- og leasingudlån	36.223,7	34.876,6	34.965,2
Udlån, reverse repoforretninger	6.056,4	3.527,6	6.253,4
Udlån og andre tilgodehavender til amortiseret kostpris i alt	42.280,1	38.404,2	41.218,6
Obligationer til dagsværdi	13.825,7	16.281,0	14.936,1
Aktier mv.	1.551,8	1.471,4	1.557,2
Kapitalandele i associerede virksomheder	110,7	74,9	118,4
Kapitalandele i tilknyttede virksomheder	393,9	1.554,6	1.583,7
Aktiver tilknyttet puljeordninger	15.016,2	13.354,0	14.541,5
Immaterielle aktiver	188,6	206,2	194,4
Investeringsejendomme	70,0	70,4	70,0
Domicilejendomme	423,9	438,7	416,7
Grunde og bygninger i alt	493,9	509,1	486,7
Øvrige materielle aktiver	105,5	96,4	91,1
Aktuelle skatteaktiver	26,7	33,6	20,4
Aktiver i midlertidig besiddelse	27,1	19,8	33,9
8 Andre aktiver	1.781,6	2.303,8	2.074,3
Periodeafgrænsningsposter	124,7	109,6	123,5
Aktiver i alt	79.685,9	78.631,9	79.757,6

PASSIVER

GÆLD

9 Gæld til kreditinstitutter og centralbanker	2.790,8	3.333,5	2.399,2
Indlån og anden gæld	47.890,5	47.482,9	47.787,0
Indlån i puljeordninger	15.016,2	13.354,0	14.541,5
10 Øvrige ikke-afledte finansielle forpligtelser til dagsværdi	1.232,5	1.775,1	2.007,8
Andre passiver	2.906,5	3.586,4	3.080,8
Periodeafgrænsningsposter	17,8	15,9	18,2
Gæld i alt	69.854,3	69.547,8	69.834,5

HENSATTE FORPLIGTELSE

Hensættelser til udskudt skat	109,3	123,1	109,5
Hensættelser til tab på garantier	41,4	59,2	67,0
Andre hensatte forpligtelser	26,4	9,4	26,3
Hensatte forpligtelser i alt	177,1	191,7	202,8

EFTERSTILLEDE KAPITALINDSKUD

Efterstillede kapitalindskud	1.089,0	1.093,2	1.093,2
Forpligtelser i alt	71.120,4	70.832,7	71.130,5

EGENKAPITAL

Aktiekapital	1.255,3	1.255,3	1.255,3
Opskrivningshenlæggelser	88,6	94,4	88,6
Lovpligtige reserver	0,0	336,6	386,2
Foreslået udbytte	0,0	0,0	627,7
Overført overskud	6.358,3	5.715,6	5.406,9
Aktionærernes egenkapital	7.702,2	7.401,9	7.764,7
Indehavere af hybride kernekapitalinstrumenter	863,3	397,3	862,4
Egenkapital i alt	8.565,5	7.799,2	8.627,1
Passiver i alt	79.685,9	78.631,9	79.757,6

IKKE-BALANCEFØRTE POSTER

11 Eventualaktiver	5,7	3,6	5,1
Eventualforpligtelser	12.303,8	10.847,4	12.334,1
12 Andre forpligtende aftaler	529,6	505,8	529,6

Kapitalforhold - Moderselskabet

ÆNDRING I EGENKAPITAL

	Moderselskabet Spar Nord Bank A/S' aktionærer					I alt Mio. kr.	Hybrid- kerne- kapital *) Mio. kr.	I alt Mio. kr.
	Aktiekapital Mio. kr.	Opskriv- nings- henlæg- gelse Mio. kr.	Lov- pligtige reserver Mio. kr.	Foreslået udbytte Mio. kr.	Overført overskud Mio. kr.			
Egenkapital 30.06.17								
Egenkapital 01.01.17	1.255,3	88,6	386,2	627,7	5.406,9	7.764,7	862,4	8.627,1
<i>Totalindkomst i 2017</i>								
Periodens resultat	-	-	30,3	-	521,5	551,8	24,1	575,9
Anden totalindkomst	-	-	-	-	-	-	-	0,0
Totalindkomst i alt for perioden	-	-	30,3	-	521,5	551,8	24,1	575,9
<i>Transaktioner med ejere</i>								
Renter betalt på hybrid kernekapital	-	-	-	-	-	-	-24,2	-24,2
Udbetalt udbytte	-	-	-	-627,7	-	-627,7	-	-627,7
Modtaget udbytte af egne aktier	-	-	-	-	12,8	12,8	-	12,8
Afgang ved køb af egne aktier og hybrid kernekapital	-	-	-	-	-257,5	-257,5	-	-257,5
Tilgang ved salg af egne aktier og hybrid kernekapital	-	-	-	-	252,8	252,8	1,0	253,8
Opløsning af opskrivningshenlæggelser i tilknyttede virksomheder	-	-	825,9	-	-825,9	0,0	-	0,0
Opskrivningshenlæggelser i associerede virksomheder	-	-	-13,6	-	13,6	0,0	-	0,0
Modtaget udbytte fra tilknyttede virksomheder	-	-	-1.200,0	-	1.200,0	0,0	-	0,0
Modtaget udbytte fra associerede virks. indregnet efter indre værdi	-	-	-28,8	-	28,8	0,0	-	0,0
Skat	-	-	-	-	5,3	5,3	-	5,3
Transaktioner med ejere i alt	0,0	-	-416,5	-627,7	429,9	-614,3	-23,2	-637,5
Egenkapital 30.06.17	1.255,3	88,6	0,0	0,0	6.358,3	7.702,2	863,3	8.565,5

Aktiekapitalen er fordelt på 125.529.918 aktier á 10 kr.

Egenkapital 30.06.16

	Aktiekapital Mio. kr.	Opskriv- nings- henlæg- gelse Mio. kr.	Lov- pligtige reserver Mio. kr.	Foreslået udbytte Mio. kr.	Overført overskud Mio. kr.	I alt Mio. kr.	Hybrid- kerne- kapital *) Mio. kr.	I alt Mio. kr.
Egenkapital 01.01.16	1.255,3	94,4	312,2	376,6	5.436,2	7.474,7	412,3	7.887,0
<i>Totalindkomst i 2016</i>								
Periodens resultat	-	-	60,9	-	310,5	371,4	12,0	383,4
Anden totalindkomst	-	-	-	-	-	-	-	0,0
Totalindkomst i alt for perioden	-	-	60,9	-	310,5	371,4	12,0	383,4
<i>Transaktioner med ejere</i>								
Renter betalt på hybrid kernekapital	-	-	-	-	-	-	-24,2	-24,2
Udbetalt udbytte	-	-	-	-376,6	-	-376,6	-	-376,6
Modtaget udbytte af egne aktier	-	-	-	-	1,9	1,9	-	1,9
Afgang ved køb af egne aktier og hybrid kernekapital	-	-	-	-	-277,8	-277,8	-2,8	-280,6
Tilgang ved salg af egne aktier og hybrid kernekapital	-	-	-	-	205,7	205,7	-	205,7
Modtaget udbytte fra associerede virksomheder indregnet efter indre værdi	-	-	-36,5	-	36,5	0,0	-	0,0
Skat	-	-	-	-	2,6	2,6	-	2,6
Transaktioner med ejere i alt	-	-	-36,5	-376,6	-31,1	-444,2	-27,0	-471,2
Egenkapital 30.06.16	1.255,3	94,4	336,6	0,0	5.715,6	7.401,9	397,3	7.799,2

Aktiekapitalen er fordelt på 125.529.918 aktier á 10 kr.

BEHOLDNING AF EGNE AKTIER

	1. halvår 2017	1. halvår 2016	Året 2016
Antal aktier, stk.	2.647.586	1.471.262	2.591.335
Procent af aktiekapital	2,1	1,2	2,1

Bestyrelsens forslag om annullering af de tilbagekøbte aktier under bankens tilbagekøbsprogram for 2016, blev godkendt på Spar Nord Banks ordinære generalforsamling 26. april 2017. Nedsættelsen af aktiekapitalen med nominelt 25.273.920 kr. ved annullering af 2.527.392 aktier af bankens beholdning af egne aktier afventer pt. registrering i Erhvervsstyrelsen.

Anvendt regnskabspraksis er identisk i moderselskabet og koncernen.

Forskellen mellem resultat i koncernen og moderselskabet kan henføres til, at ejendomme datterselskabsmæssigt er klassificeret som investeringsejendomme, men koncernmæssigt betragtes som domicilejendomme. Forskellen består af afskrivninger herpå, se nedenfor.

	RESULTAT		EGENKAPITAL	
	1. halvår 2017 Mio. kr.	1. halvår 2016 Mio. kr.	1. halvår 2017 Mio. kr.	1. halvår 2016 Mio. kr.
Spar Nord Bank koncernen	575,1	382,6	8.565,5	7.799,2
Afskrivninger, koncerndomicilejendomme	0,8	0,8	0,0	0,0
Spar Nord Bank, moderselskabet	575,9	383,4	8.565,5	7.799,2

Hybrid kernekapital

Valuta	Note	Hovedstol				1. halvår 2017 Mio. kr.	1. halvår 2016 Mio. kr.	Året 2016 Mio. kr.
		Mio.	Rentesats	Modtaget	Forfald			
DKK	a	400,0	6,052 %	2015	Uendelig	400,3	397,3	412,7
DKK	b	450,0	5,500 %	2016	Uendelig	463,0	-	449,7
Hybrid kernekapital udstedt under CRR i alt						863,3	397,3	862,4

a Udstedt den 10. juni 2015 med mulighed for førtidsindfrielse tidligst fra 10. juni 2020. Lånet forrentes med 6,052 % p.a. indtil 10. juni 2020, hvorefter renten fastsættes til CIBOR6 + 5,400 % i margin.

b Udstedt den 6. december 2016 med mulighed for førtidsindfrielse tidligst fra 6. december 2021. Lånet forrentes med 5,500 % p.a. indtil 6. december 2021, hvorefter renten fastsættes til CIBOR6 + 5,166 % i margin.

Hvis Spar Nords egentlige kernekapitalprocent kommer under 5 1/8 %, vil lånene blive nedskrevet. Lånene vil kunne opskrives igen efter reglerne i CRR.

Noter – Moderselskabet

NOTE

1 ANVENDT REGNSKABSPRAKSIS

Perioderegnskabet for moderselskabet Spar Nord Bank for perioden 1. januar – 30. juni 2017 aflægges efter Lov om finansiel virksomhed, herunder Finanstilsynets bekendtgørelse om finansielle rapporter for Kreditinstitutter m.fl. Moderselskabets anvendte regnskabspraksis er identisk med koncernens anvendte regnskabspraksis. Der henvises til note 1 til koncernregnskabet. Der henvises ligeledes til note 2 til koncernregnskabet for så vidt angår skøn og estimater.

Ændring af anvendt regnskabspraksis

Spar Nord Bank har implementeret de standarder og fortolkningsbidrag, der træder i kraft i EU for 2017. Implementeringen af disse standarder og fortolkningsbidrag medfører ingen væsentlig påvirkning af indregning og måling.

Oplysninger om standarder, som endnu ikke er trådt i kraft

For oplysninger om standarder, som endnu ikke er trådt i kraft henvises til omtale om anvendt regnskabspraksis for koncernen på side 20.

	1. halvår 2017 Mio. kr.	1. halvår 2016 Mio. kr.	Året 2016 Mio. kr.
2 RENTEINDTÆGTER			
Tilgodehavender hos kreditinstitutter og centralbanker	0,7	1,9	2,8
Udlån og andre tilgodehavender	820,7	844,9	1.679,9
Obligationer	42,2	67,9	117,9
Valutakontrakter	1,6	3,2	3,2
Rentekontrakter	-30,0	-38,9	-69,9
Afledte finansielle instrumenter i alt	-28,4	-35,7	-66,7
Øvrige renteindtægter	27,9	34,7	73,2
Renteindtægter i alt	863,1	913,7	1.807,1
<i>Heraf udgør indtægter af ægte købs- og tilbagesalgforretninger ført under</i>			
Tilgodehavender hos kreditinstitutter og centralbanker	-5,3	-4,2	-9,8
Udlån og andre tilgodehavender	-6,9	-3,7	-10,0
3 RENTEUDGIFTER			
Kreditinstitutter og centralbanker	-0,9	-1,7	-4,1
Indlån og anden gæld	28,7	62,1	115,9
Efterstillede kapitalindskud	25,7	26,2	52,4
Øvrige renteudgifter	0,5	0,0	0,7
Renteudgifter i alt	54,0	86,6	164,9
<i>Heraf udgør renteudgifter af ægte salgs- og tilbagekøbsforretninger ført under</i>			
Gæld til kreditinstitutter og centralbanker	-4,4	-4,8	-11,0
Indlån og anden gæld	0,0	1,2	-0,2
4 GEBYRER OG PROVISIONSINDTÆGTER			
Værdipapirhandel og depoter	215,2	217,8	454,8
Betalingsformidling	76,2	59,5	140,5
Lånesagsgebyrer	237,8	217,4	458,2
heraf kreditforeninger	186,7	154,7	339,1
Garantiprovision	15,2	21,4	35,5
Øvrige gebyrer og provisioner	93,8	55,3	85,8
Gebyrer og provisionsindtægter i alt	638,2	571,4	1.174,8
Afgivne gebyrer og provisionsudgifter i alt	65,0	52,9	122,1
Nettogebyrer og -provisionsindtægter i alt	573,2	518,5	1.052,7
5 KURSREGULERINGER			
Andre udlån og tilgodehavender til dagsværdi	0,3	-1,1	-2,9
Obligationer	42,9	77,4	163,3
Aktier mv.	113,7	22,4	86,0
Investeringsjendomme	0,0	0,0	0,1
Valuta	15,6	41,9	51,8
Valuta-, rente-, aktie-, råvare- og andre kontrakter samt afledte finansielle instrumenter	93,2	-26,0	39,5
Aktiver tilknyttet puljeordninger	502,8	-426,0	380,6
Indlån i puljeordninger	-502,8	426,0	-380,6
Øvrige aktiver	0,0	0,0	0,2
Øvrige forpligtelser	0,0	0,2	2,2
Kursreguleringer i alt	265,7	114,8	340,2

NOTE

	1. halvår 2017 Mio. kr.	1. halvår 2016 Mio. kr.	Året 2016 Mio. kr.
6 UDGIFTER TIL PERSONALE OG ADMINISTRATION			
Personaleudgifter	602,5	586,3	1.141,7
Administrationsudgifter	345,2	326,7	653,5
Udgifter til personale og administration i alt	947,7	913,0	1.795,2
<i>Personaleudgifter:</i>			
Lønninger	481,2	493,8	933,3
Aktiebaseret vederlæggelse	-	-	-
Pensioner	53,1	52,1	106,9
Udgifter til social sikring	68,2	40,4	101,5
Personaleudgifter i alt	602,5	586,3	1.141,7
Heraf udgør vederlag til medlemmer af direktionen og bestyrelsen:			
<i>Bestyrelsen</i>			
Antal	9	9	9
Fast løn	1,6	1,6	3,2
Pension	-	-	-
Samlet vederlag	1,6	1,6	3,2
<i>Direktionen</i>			
Antal	3	3	3
Grundløn *)	5,7	5,7	11,0
- modtagne honorarer i forbindelse med bestyrelsesposter	0,4	0,4	1,4
Bankens udgift, grundløn	5,3	5,3	9,6
Pension, ordinært bidrag	0,7	0,7	1,6
I alt optjent og udbetalt vederlag	6,0	6,0	11,2
Direktionens vederlæggelse specificeret på enkeltpersoner			
<i>Lasse Nyby</i>			
Grundløn *)	2,1	2,1	4,1
- modtagne honorarer i forbindelse med bestyrelsesposter	0,1	0,1	0,4
Bankens udgift, grundløn	2,0	2,0	3,7
Pension, ordinært bidrag	0,3	0,3	0,6
I alt optjent og udbetalt vederlag	2,3	2,3	4,3
<i>John Lundsgaard</i>			
Grundløn	1,8	1,8	3,5
- modtagne honorarer i forbindelse med bestyrelsesposter	0,1	0,1	0,4
Bankens udgift, grundløn	1,7	1,7	3,1
Pension, ordinært bidrag	0,2	0,2	0,5
I alt optjent og udbetalt vederlag	1,9	1,9	3,6
<i>Lars Møller</i>			
Grundløn *)	1,8	1,8	3,4
- modtagne honorarer i forbindelse med bestyrelsesposter	0,2	0,2	0,6
Bankens udgift, grundløn	1,6	1,6	2,8
Pension, ordinært bidrag	0,2	0,2	0,5
I alt optjent og udbetalt vederlag	1,8	1,8	3,3
*) Beløbet indeholder værdi af bil mv. (sammenligningstal for 1. halvår 2016 er tilrettet)			
<i>Opsigelsesregler</i>			
Direktionen har et opsigelsesvarsel på 1 år samt ved opsigelse en godtgørelse på 2 års løn.			
<i>Pensionsforpligtelse</i>			
Direktionen er som de øvrige medarbejdere omfattet af bidragsbaserede pensionsordninger.			
<i>Incentivprogrammer</i>			
Der er ikke etableret nye aktieoptionsprogrammer for nogen persongrupper i banken.			
<i>Antal beskæftigede</i>			
Det gns. antal beskæftigede i regnskabsåret omregnet til heltidsbeskæftigede	1.537,6	1.550,6	1.547,8

NOTE

	1. halvår 2017 Mio. kr.	1. halvår 2016 Mio. kr.	Året 2016 Mio. kr.
<i>Administrationsudgifter:</i>			
IT-udgifter	167,2	167,0	332,9
Marketingudgifter	54,8	47,0	90,6
Lokaleudgifter	51,3	43,4	92,2
Personale- og rejseudgifter	26,4	25,1	55,5
Kontorudgifter	11,6	13,9	24,2
Øvrige administrationsudgifter	33,9	30,3	58,1
Administrationsudgifter i alt	345,2	326,7	653,5

7 **NEDSKRIVNINGSKONTO***Individuelle nedskrivninger på udlån*

Individuelle nedskrivninger, primo	1.686,3	1.645,6	1.645,6
Nye individuelle nedskrivninger	203,5	381,7	600,7
Tilbageførte individuelle nedskrivninger	216,3	236,5	318,9
Tidligere nedskrevet, nu endeligt tabt	134,6	155,2	304,2
Andre bevægelser	23,4	37,1	63,1
Individuelle nedskrivninger, ultimo	1.562,3	1.672,7	1.686,3

Gruppevise nedskrivninger på udlån

Gruppevise nedskrivninger, primo	123,6	137,5	137,5
Nye gruppevise nedskrivninger	97,5	18,8	0,0
Tilbageførte gruppevise nedskrivninger	3,6	0,0	15,2
Andre bevægelser	3,6	0,0	1,3
Gruppevise nedskrivninger, ultimo	221,1	156,3	123,6

Nedskrivninger på udlån i alt

Nedskrivninger, primo	1.809,9	1.783,1	1.783,1
Nye nedskrivninger	301,0	400,5	600,7
Tilbageførte nedskrivninger	219,9	236,5	334,1
Tidligere nedskrevet, nu endeligt tabt	134,6	155,2	304,2
Andre bevægelser	27,0	37,1	64,4
Nedskrivninger, ultimo	1.783,4	1.829,0	1.809,9

Nedskrivninger indregnet i resultatopgørelsen

Nye nedskrivninger	301,0	400,5	600,7
Tilbageførte nedskrivninger	219,9	236,5	334,1
Tab uden forudgående nedskrivninger	23,1	31,8	114,3
Indgået på tidligere afskrevne fordringer	59,1	49,7	115,9
Indregnet i resultatopgørelsen	45,1	146,1	265,0

Hensættelser til tab på garantier

Hensættelser, primo	67,0	42,9	42,9
Nye hensættelser	6,9	34,6	45,8
Tilbageførte hensættelser	32,5	18,3	21,7
Hensættelser til tab på garantier, ultimo	41,4	59,2	67,0

Hensættelser til tab på garantier indregnet i resultatopgørelsen

Nye hensættelser	6,9	34,6	45,8
Tilbageførte hensættelser	32,5	18,3	21,7
Indregnet i resultatopgørelsen	-25,6	16,3	24,1

Nedskrivningskontoen for udlån og hensættelser til tab på garantier i alt**1.824,8** **1.888,2** **1.876,9***Nedskrivninger, øvrige kreditrisici*

Nedskrivninger, øvrige kreditrisici, primo	14,0	10,5	10,5
Nye nedskrivninger	0,0	0,0	3,5
Tilbageførte nedskrivninger	0,7	0,5	0,6
Andre bevægelser	0,7	0,0	0,6
Nedskrivninger, øvrige kreditrisici i alt	14,0	10,0	14,0

Nedskrivningskontoen for udlån og hensættelser til tab på garantier samt øvrige kreditrisici i alt**1.838,8** **1.898,2** **1.890,9**

NOTE

	1. halvår 2017 Mio. kr.	1. halvår 2016 Mio. kr.	Året 2016 Mio. kr.
Nedskrivninger på udlån og tilgodehavender mv.			
<i>Den samlede indregning i resultatopgørelsen under nedskrivninger på udlån og tilgodehavender mv. kan specificeres således:</i>			
Nedskrivninger på udlån og tilgodehavender mv.	45,1	146,1	265,0
Hensættelser til tab på garantier	-25,6	16,3	24,1
Nedskrivninger på kreditinstitutter	-0,7	-0,5	2,9
Nedskrivninger på udlån og tilgodehavender mv. i alt	18,8	161,9	292,0
Tilgodehavender med standset renteberegning	127,1	190,0	176,9
<i>Nedskrevne fordringer renteberegnes alene på den nedskrevne saldo</i>			
Indtægtsførte renter på nedskrevne udlån og tilgodehavender	27,7	37,1	65,0
8 ANDRE AKTIVER			
Positiv dagsværdi af afledte finansielle instrumenter mv.	1.055,8	1.455,1	1.284,2
Forskellige debitorer	142,0	239,6	186,0
Tilgodehavende renter og provision	201,2	209,8	225,0
Kapitalindskud i Bankernes EDB Central a.m.ba.	316,0	316,0	316,0
Øvrige aktiver	66,6	83,3	63,1
Andre aktiver i alt	1.781,6	2.303,8	2.074,3
9 INDLÅN OG ANDEN GÆLD			
På anfordring	41.516,7	39.138,4	41.121,0
Med opsigelsesvarsel	1.548,2	1.055,3	1.410,2
Tidsindskud	1.168,5	3.682,5	1.714,1
Særlige inlånsformer	3.657,1	3.606,7	3.541,7
Indlån og anden gæld i alt	47.890,5	47.482,9	47.787,0
10 ANDRE PASSIVER			
Forskellige kreditorer	1.871,9	2.167,2	1.854,3
Negativ dagsværdi af afledte finansielle instrumenter mv.	678,9	952,3	865,5
Skylde renter og provision	46,0	87,1	18,8
Øvrige passiver	309,7	379,8	342,2
Andre passiver i alt	2.906,5	3.586,4	3.080,8
11 EVENTUALFORPLIGTELSE			
Banken er fællesregistreret for lønsumsafgift og moms med sit 100 % ejede datterselskab og hæfter solidarisk for afregning heraf.			
Finansgarantier	4.562,6	3.813,3	3.999,8
Tabsgarantier for realkreditudlån	4.817,2	4.433,3	4.568,5
Tinglysnings- og konverteringsgarantier	1.927,8	1.702,4	2.885,3
Øvrige eventualforpligtelser	996,2	898,4	880,5
Eventualforpligtelser i alt	12.303,8	10.847,4	12.334,1
12 ANDRE FORPLIGTENDE AFTALER			
Øvrige	529,6	505,8	529,6
Andre forpligtende aftaler i alt	529,6	505,8	529,6

Øvrige består af:

Huslejeforpligtelser *)

Banken har indgået huslejekontrakter med udlejere af fast ejendom i en række af bankens filialer. Huslejeforpligtelsen indtil lovligt opsigelsesvarsel udgør 143,6 mio. kr.

Datacentral *)

Spar Nord har indgået aftale med Bankernes EDB Central a.m.ba. om levering af IT-serviceydelser.

Spar Nords medlemskab medfører, at banken ved en eventuel udtræden er forpligtet til betaling af en udtrædelsesgodtgørelse. Herudover er der indregnet kapitalindskud i Bankernes EDB Central a.m.ba. under andre aktiver.

Spar Nord koncernen har herudover ikke andre væsentlige forpligtende aftaler.

*) Iflg. seneste foreliggende årsrapport.

Noter uden henvisning - Moderselskabet

	1. halvår 2017 Mio. kr.	1. halvår 2016 Mio. kr.	Året 2016 Mio. kr.
KAPITALGRUNDLAG			
Egenkapital	8.565,5	7.799,2	8.627,1
Resultat ej medregnet	575,9	-	-
Hybrid kernekapital indregnet i egenkapitalen	863,3	397,3	862,4
Foreslået udbytte ekskl. andel vedr. aktietilbagekøbsprogram	0,0	255,1	615,0
Immaterielle aktiver inkl. andel indregnet i kap.andele i ass. virksomheder	191,8	205,6	196,4
Øvrige primære fradrag	40,2	48,5	48,2
Ej udnyttet ramme af 150 mio. kr. til aktietilbagekøb	0,0	76,4	0,0
Fradrag kapitalandele	328,0	216,1	240,4
Egentlig kernekapital	6.566,3	6.600,2	6.664,7
Hybrid kernekapital *)	843,0	393,0	843,0
Øvrige fradrag	41,0	72,0	80,1
Kernekapital	7.368,3	6.921,2	7.427,6
Efterstillede kapitalindsud (ekskl. hybrid kernekapital *)	1.080,5	1.078,9	1.079,6
Øvrige fradrag	41,0	72,0	80,1
Kapitalgrundlag	8.407,8	7.928,1	8.427,1
Vægtet risikoeksponering med kreditrisiko mv.	39.960,6	39.137,4	39.494,0
Vægtet risikoeksponering med markedsrisiko	4.107,7	3.177,0	3.537,7
Vægtet risikoeksponering med operationel risiko	5.605,3	5.662,3	5.662,3
Samlet risikoeksponering	49.673,6	47.976,7	48.694,0
Egentlig kernekapitalprocent	13,2	13,8	13,7
Kernekapitalprocent	14,8	14,4	15,3
Kapitalprocent	16,9	16,5	17,3

Kapitaldækningsopgørelsen for 1. halvår 2017 er eksklusiv indregning af periodens resultat.

*) Inklusive beholdning af egne obligationer.