

Kvartalsrapport 1.-3. kvartal 2017 for Spar Nord Bank A/S

Nettoresultat på 799 mio. kr. og
egenkapitalforrentning på 13,1 %

Indhold

LEDELSESBERETNING

Hoved- og nøgletal	3
Executive summary	5
Ledelsens kommentarer til 1. - 3. kvartal 2017	6
Ledelsens beholdning af Spar Nord aktier	11
Koncernoversigt	11

KVARTALSRAPPORT FOR 1.-3. KVARTAL 2017

SPAR NORD KONCERNEN

Hoved- og nøgletal	12
Ledelsespåtegning	14
Resultatopgørelse	15
Balance	16
Kapitalforhold	17
Pengestrømsopgørelse	19
Noter	20
Noter uden henvisning	28

Kontaktperson:

Ole Madsen, kommunikationsdirektør, telefon 96 34 40 10

Hoved- og nøgletal - Koncernen

BASISINDTJENING - KVARTALSVIS

RESULTATOPGØRELSE Mio. kr.	1.-3. kv. 2017	1.-3. kv. 2016	Ændring i %	3. kv. 2017	2. kv. 2017	1. kv. 2017	4. kv. 2016	3. kv. 2016	Året 2016
Nettorenteindtægter *)	1.173,1	1.225,9	-4,3	387,6	393,0	392,5	395,3	412,9	1.621,2
Nettogebyrindtægter	837,1	778,2	7,6	263,9	278,8	294,4	274,5	259,7	1052,7
Kursreguleringer og udbytte	302,7	329,3	-8,1	17,6	121,4	163,7	104,4	142,5	433,7
Andre driftsindtægter	36,3	28,3	28,3	11,8	13,7	10,8	1,4	11,0	29,7
Resultat af kapitalandele i associerede og tilknyttede virksomheder	27,3	22,5	21,3	7,1	7,3	12,9	7,1	7,5	29,6
Basisindtægter	2.376,5	2.384,2	-0,3	688,0	814,2	874,3	782,7	833,6	3.166,9
Lønninger	849,7	834,8	1,8	247,2	317,9	284,6	306,9	248,5	1.141,7
Driftsomkostninger	514,9	467,8	10,1	168,2	170,6	176,1	192,6	140,5	660,4
Af- og nedskrivninger	46,3	50,9	-9,0	18,1	13,9	14,3	43,4	16,5	94,3
Omkostninger	1.410,9	1.353,5	4,2	433,5	502,4	475,0	542,9	405,5	1.896,4
Basisindtjening før nedskrivninger	965,6	1.030,7	-6,3	254,5	311,8	399,3	239,8	428,1	1.270,5
Nedskrivninger på udlån og tilgodehavender mv. *)	-50,9	187,8	-127,1	-42,2	-10,2	1,5	54,6	54,4	242,4
Resultat før skat	1.016,5	842,9	20,6	296,7	322,0	397,8	185,2	373,7	1.028,1
Skat	217,6	152,6	42,6	72,9	63,7	81,0	37,3	66,0	189,9
Resultat	798,9	690,3	15,7	223,8	258,3	316,8	147,9	307,7	838,2
Heraf resultatandel vedrørende renteudgifter til indehavere af hybrid kernekapital	36,4	18,2	100,0	12,3	12,0	12,1	7,9	6,2	26,1
BALANCEOPLYSNINGER									
Mio. kr.									
Aktiver i alt	80.372	78.957	1,8	80.372	79.595	78.329	78.473	78.957	78.473
Udlån	45.471	39.697	14,5	45.471	42.407	41.189	41.346	39.697	41.346
Udlån, bank- og leasingudlån	36.630	35.106	4,3	36.630	36.351	35.761	35.093	35.106	35.093
Udlån, reverse repoforretninger	8.841	4.591	92,6	8.841	6.056	5.428	6.253	4.591	6.253
Indlån	63.296	60.926	3,9	63.296	62.782	60.455	61.005	60.926	61.005
Indlån, bankaktiviteter	48.092	47.046	2,2	48.092	47.610	45.581	46.464	47.046	46.464
Indlån, repoforretninger	0	0	-	0	156	0	0	0	0
Indlån i puljeordninger	15.204	13.880	9,5	15.204	15.016	14.874	14.541	13.880	14.541
Efterstillede kapitalindskud	1.086	1.095	-0,8	1.086	1.089	1.090	1.093	1.095	1.093
Indehavere af hybride kernekapitalinstrumenter	873	404	116,1	873	863	876	862	404	862
Aktionærenes egenkapital	7.920	7.669	3,3	7.920	7.702	8.072	7.765	7.669	7.765
Eventualforpligtelser	11.742	11.885	-1,2	11.742	12.304	11.935	12.334	11.885	12.334
Samlet risikoeksponering	49.243	47.778	3,1	49.243	49.672	47.741	47.485	47.778	47.485
Kernekapital **)	7.777	6.943	12,0	7.777	7.369	7.374	7.427	6.943	7.427
Nedskrivningskonto og underkurs på overtagne eksponeringer ***)	1.708	2.020	-15,5	1.708	1.901	1.992	1.994	2.020	1.994
Kontraktuelle udlån med rentestop	388	439	-11,6	388	401	401	443	439	443
Forretningsomfang	238.807	228.057	4,7	238.807	236.185	232.335	230.113	228.057	230.113

*) Der er i opstillingen for basisindtjening foretaget reklassifikation mellem posterne nettorenteindtægter og nedskrivninger på udlån og tilgodehavende mv., som vedrører den indtægtsførte del af underkurs på overtagne eksponeringer, se note 3.

**) Kernekapital for 1. og 2. kvartal i 2017 er eksklusiv indregning af periodens resultat.

***) Spar Nords nedskrivningskonto andrager 1.651 mio. kr. (2. kv. 2017: 1.839 mio. kr.) (note 10) og underkurs på overtagne eksponeringer andrager 57 mio. kr. (2. kv. 2017: 62 mio. kr.)

Hoved- og nøgletal - Koncernen

BASISINDTJENING - KVARTALSVIS

NØGLETAL	1.-3. kvrt. 2017	1.-3. kvrt. 2016	3. kvrt. 2017	2. kvrt. 2017	1. kvrt. 2017	4. kvrt. 2016	3. kvrt. 2016	Året 2016
KAPITALGRUNDLAG								
Kapitalprocent *)	17,9	16,6	17,9	16,9	17,6	17,7	16,6	17,7
Kernekapitalprocent *)	15,8	14,5	15,8	14,8	15,4	15,6	14,5	15,6
Egentlig kernekapitalprocent *)	14,2	13,9	14,2	13,2	13,8	14,0	13,9	14,0
INDTJENING								
Egenkapitalforrentning før skat ekskl. hybrid kernekapital, % **)	12,5	10,9	3,6	4,0	4,9	2,3	4,9	13,2
Egenkapitalforrentning efter skat ekskl. hybrid kernekapital, % **)	9,8	8,9	2,7	3,2	3,9	1,9	4,0	10,7
Omkostningsandel af basisindtægter	0,59	0,57	0,63	0,62	0,54	0,69	0,49	0,60
Omkostningsandel af basisindtægter - inkl. nedskrivninger på udlån mv.	0,57	0,65	0,57	0,60	0,55	0,76	0,55	0,68
Afkastningsgrad, %	1,0	0,9	0,3	0,3	0,4	0,2	0,4	1,1
MARKEDSRISIKO OG LIKVIDITET								
Renterisiko, %	1,3	0,4	1,3	0,2	-0,2	1,2	0,4	1,2
Valutaposition, %	5,2	3,1	5,2	3,9	3,3	3,2	3,1	3,2
Valutarisiko, %	0,1	0,0	0,1	0,1	0,1	0,1	0,0	0,1
Liquidity Cover Ratio (LCR), %	165	155	165	176	168	171	155	171
KREDITRISIKO								
Udlån plus nedskrivningskonto og underkurs herpå i forhold til indlån, %	74,5	68,3	74,5	70,5	71,3	70,9	68,3	70,9
Udlån i forhold til aktionærernes egenkapital	5,7	5,2	5,7	5,5	5,1	5,3	5,2	5,3
Periodens udlånsvækst, %	4,4	3,6	0,8	1,6	1,9	0,0	0,3	3,6
Summen af store eksponeringer, %	18,7	15,8	18,7	17,5	17,1	14,5	15,8	14,5
Nedskrivningsprocent	-0,1	0,4	-0,1	0,0	0,0	0,1	0,1	0,4
MEDARBEJDERE OG AFDELINGER								
Antal ansatte (ultimo, heltid)	1.557	1.548	1.557	1.555	1.528	1.540	1.548	1.540
Antal lokale banker	51	66	51	55	56	58	66	58
SPAR NORD AKTIEN								
KR. PR. AKTIE A 10 KR.								
Kurs ultimo	78	64	78	85	77	81	64	81
Indre værdi **)	64	62	64	63	66	63	62	63
Periodens resultat **)	6,3	5,4	1,7	2,0	2,5	1,2	2,4	6,6
Udbytte	-	-	-	-	-	-	-	5,0
Afkast	-	-	-	-	-	-	-	38
Price earning **)	-	-	-	-	-	-	-	12

*) Kapitalgrundlag for 1. og 2. kvartal i 2017 er eksklusive indregning af periodens resultat.

***) Nøgletal er beregnet som om den hybride kernekapital regnskabsmæssigt behandles som en forpligtelse.

Executive Summary

De første ni måneder af 2017 har været en periode, hvor man endelig har kunnet spore fremgang i samfundsøkonomien og dermed et mere holdbart opsving i investeringslysten og efterspørgslen efter finansiering. Der er stadig pres på rentemarginalen, men til gengæld vokser udlånsvolumen efterhånden rigtig pænt, og samtidig er der fin fremgang i de aktivitetsdrevne indtægter. Når man dertil lægger, at vi på nedskrivningssiden netto har kunnet tilbageføre godt 50 mio. kr., står vi med et samlet resultat, som er mere end godkendt, siger Spar Nords administrerende direktør Lasse Nyby.

Spar Nord opnåede i 1.-3. kvartal 2017 et resultat efter skat på 799 mio. kr. svarende til en egenkapitalforrentning på 13,1 % p.a. Resultatet er 109 mio. kr. eller 16 % højere end i 1.-3. kvartal 2016 og betegnes af bankens ledelse som tilfredsstillende.

Periodens basisindtægter blev på 2.377 mio. kr., hvilket er på niveau med samme periode sidste år: Nettorenteindtægterne faldt med 4 % til 1.173 mio. kr., nettogebyrindtægterne steg med 8 % til 837 mio. kr., mens kursreguleringerne faldt med 8 % til 303 mio. kr. Udviklingen i nettorente- og gebyrindtægterne var i tråd med de foregående kvartaler, mens faldet i kursreguleringer fra 2. til 3. kvartal især kunne henføres til engangsforhold, idet der i 3. kvartal er sket en regulering af værdien af Spar Nords ejerandel i datacentralen BEC som følge af en nedskrivning af udviklingsaktiver.

De samlede omkostninger blev på 1.411 mio. kr., hvilket er 57 mio. kr. eller 4 % højere end i 1.-3. kvartal sidste år. Omkostningsudviklingen er lige som det var tilfældet i årets to første kvartaler præget af investeringer i strategiske tiltag, bl.a. på IT-området, der skal bane vej for realisering af gevinster i den kommende periode. Hertil kommer investeringer i nyindretning af bankens filialer i overensstemmelse med strategien Den personlige bank i en digital verden.

Basisindtjeningen før nedskrivninger blev herefter på 966 mio. kr., hvilket er 65 mio. kr. eller 6 % lavere end i 1.-3. kvartal sidste år.

Periodens nedskrivninger på udlån mv. var en nettoindtægt på 51 mio. kr., hvilket er betydeligt bedre end forventet ved årets begyndelse og skal ses i forhold til nedskrivninger på 188 mio. kr. i samme periode i fjor.

Nedskrivning på udviklingsaktiver på BEC

For at imødegå de nye retningslinjer fra Finanstilsynet affødt af NEP-kravene vedrørende udtrædelsesomkostninger i datacentraler, har bestyrelsen på Spar Nords datacentral BEC besluttet, at der i 2017 gennemføres en ekstraordinær nedskrivning af BECs udviklingsaktiver på 483 mio. kr. Herudover er det besluttet at foretage en øget omkostningsførelse af igangværende udviklingsprojekter. For Spar Nord betyder disse forhold, at der i 3. kvartal er foretaget en nedskrivning af bankens kapitalandele i BEC på 54 mio. kr.

Positiv udvikling i forretningsvolumen

Spar Nords samlede forretningsomfang er ultimo 3. kvartal 8,7 mia. kr. eller 4 % højere end ultimo 2016. Heraf kan 1,5 mia. kr. henføres til vækst i udlånet til bankens privat- og erhvervs-kunder, hvilket svarer til en tilfredsstillende vækst i kundeudlånet på 4 %. Samtidig voksede volumen af formidlede realkreditlån med 3,1 mia. kr. svarende til 4 %.

Forventninger

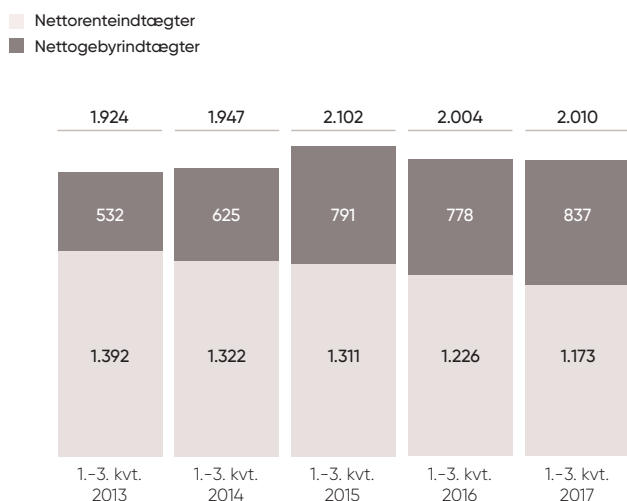
Baseret på udviklingen i 3. kvartal forventer Spar Nord som følge af den negative kursregulering relateret til BEC en basisindtjening før nedskrivninger i niveauet 1.200 mio. kr. mod tidligere i niveauet 1.250 mio. kr. Samtidig forventes nedskrivninger nu for hele året at blive i niveauet 0 kr., hvorfor forventningen til årets resultat før skat er uændret.

Ledelsens kommentar til 1.-3. kvartal 2017

Spar Nord opnåede i 1.-3. kvartal 2017 et resultat efter skat på 799 mio. kr. svarende til en egenkapitalforrentning på 13,1 % p.a. Resultatet er 109 mio. kr. eller 16 % højere end i 1.-3. kvartal 2016 og anses af ledelsen for at være tilfredsstillende.

Basisindtægterne blev på 2.377 mio. kr., hvilket er på niveau med samme periode sidste år.

NETTORENTEINDTÆGTER OG NETTOGEBYRINDTÆGTER (MIO. KR.)



Nettorenteindtægter fortsat under pres

Periodens nettorenteindtægter blev på 1.173 mio. kr. mod 1.226 mio. kr. i 1.-3. kvartal 2016.

I positiv retning trækker, at bank- og leasingudlånet er vokset med 1,5 mia. kr. (4 %) siden nytår, mens et fald i udlånssatsen på 34 basispoint og et fald i den samlede rentemarginal på 30 basispoint siden nytår trækker i negativ retning.

Ud af det samlede fald i renteindtægterne på 89 mio. kr. i forhold til samme periode i fjor kan 31 mio. kr. henføres til bankens obligationsbeholdning.

Renteudgifterne til indlån er reduceret med 37 mio. kr. i forhold til 1.-3. kvartal 2016. Reduktionen kan henføres til en lavere sats på indlån, dels som følge af udløb af højrenteindlån, dels som følge af gennemførte renteændringer.

Fra 2. kvartal til 3. kvartal er nettorenteindtægterne faldet fra 393 mio. kr. til 388 mio. kr. svarende til 1 %. Nettorenteindtægterne var i 3. kvartal positivt påvirket med 10 mio. kr. i engangsindtægter på et tidligere nedskrivningsengagement – en effekt, der i 2. kvartal var på 9 mio. kr.

Nettogebyrindtægter på tilfredsstillende niveau

Periodens nettogebyrindtægter blev på 837 mio. kr., hvilket er 59 mio. kr. eller 8 % højere end i samme periode sidste år. Dermed udgjorde nettogebyrindtægterne 42 % af periodens samlede nettorente- og gebyrindtægter.

Stigningen kan især henføres til en fortsat fremgang i indtægterne fra realkreditformidling drevet af såvel volumenvækst som prisjusteringer. Samtidig har der været pæn vækst i nettogebyrindtægterne på forsikringsområdet, daglig bank samt betalingsformidling.

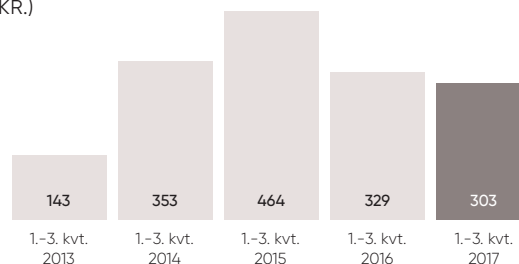
Nettogebyrindtægterne fra værdipapirhandel og kapitalforvaltning faldt samlet med 13 mio. kr. i forhold til samme periode i fjor, hvilket afspejler lavere indtægter fra investeringsforeninger, bl.a. som en konsekvens af MiFID II. I positiv retning trak højere indtægter fra fondshandler og kapitalforvaltning.

Fra 2. kvartal til 3. kvartal er nettogebyrindtægterne faldet fra 279 mio. kr. til 264 mio. kr. Faldet kan bl.a. forklares med, at gebyrer vedrørende Netbank Erhverv opkræves i 2. kvartal.

Nedskrivning på BEC præger kursreguleringer

Kursreguleringer og udbytte blev på 303 mio. kr., hvilket er 26 mio. kr. eller 8 % lavere end i samme periode sidste år.

KURSREGULERINGER OG UDBYTTE (MIO. KR.)



Udviklingen i kursreguleringer på bankens aktie- og obligationsbeholdning var positiv med en samlet fremgang på 35 mio. kr. i forhold til samme periode af 2016. I negativ retning trak en regulering på ejerandelen i datacentralen BEC på 54 mio. kr. (se uddybende forklaring på side 9).

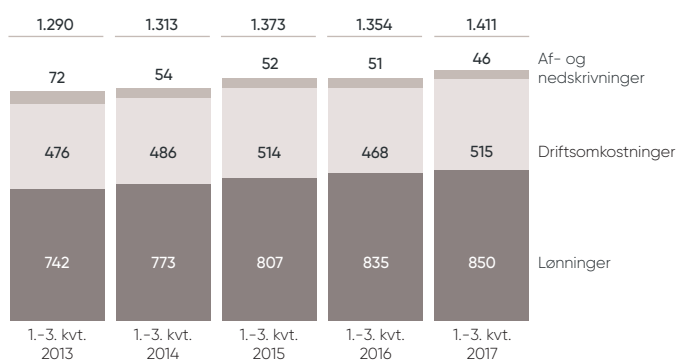
Fra 2. kvartal til 3. kvartal er kursreguleringer og udbytte faldet fra 121 mio. kr. til 18 mio. kr. De primære årsager til faldet var nedskrivningen på BEC samt lavere kursreguleringer på obligationer.

Pæn fremgang i andre indtægter

Posten andre driftsindtægter realiseres på 36 mio. kr. mod 28 mio. kr. i samme periode af 2016 og resultat af kapitalandele i associerede og tilknyttede virksomheder blev på 27 mio. kr. mod 23 mio. kr. i fjor.

Omkostninger præget af strategiske tiltag

Koncernens samlede omkostninger blev på 1.411 mio. kr., hvilket er 57 mio. kr. eller 4 % højere end i samme periode af 2016.

**SAMLEDE OMKOSTNINGER
(MIO. KR.)**

Ud af de samlede omkostninger kan 850 mio. kr. henføres til løn. De realiserede lønomkostninger er 15 mio. kr. eller 2 % højere end i samme periode sidste år, hvilket kan forklares med overenskomst-mæssig lønstigning og højere lønsumsafgift, samt det forhold, at der i 2016 var en positiv engangseffekt på 17 mio. kr. vedrørende en afgjort retssag.

Koncernen beskæftiger ultimo 3. kvartal 1.557 medarbejdere, hvilket er 9 flere end samme tidspunkt af 2016. Filialtallet er på 51, hvilket er 15 lavere end for et år siden. Når medarbejderantallet ikke er reduceret sammen med filialtallet skyldes det bl.a., at der er tilført ressourcer til bl.a. det centrale kundeservicecenter og IT & Processer affødt af de strategiske projekter, der omtales nedenfor.

De øvrige driftsomkostninger realiseres på 515 mio. kr., hvilket er 47 mio. kr. eller 10 % højere end i 1.-3. kvartal 2016. I positiv retning trækker fraværet af sidste års engangsomkostninger til IT-konvertering og et fald i de løbende IT-omkostninger.


I modsat retning trækker en række nye omkostninger relateret til strategiske IT-projekter på BEC og på sektorniveau samt en vækst i bl.a. marketingomkostningerne, som kan henføres til, at de kunde-vendte aktiviteter i 2016 var lavere end normalt på grund af arbejdet med at forberede og gennemføre IT-konverteringen fra SDC til BEC.

Generelt er omkostningsudviklingen præget af, at Spar Nord i implementeringen af den nye strategi, der blev lanceret sidst i 2016 fortsat befinder sig i den fase, hvor der investeres i tiltag, bl.a. på IT-området, der skal bane vej for realisering af gevinster i den kommende periode. Hertil kommer investeringer i nyindretning af bankens filialer i overensstemmelse med strategien Den personlige bank i en digital verden.

Fra 2. kvartal til 3. kvartal er omkostningerne faldet fra 502 mio. kr. til 434 mio. kr. Faldet kan primært forklares med den sædvanlige regulering af feriepengeforpligtelser i sommerferieperioden.

Nettotilbageførsel af nedskrivninger på udlån

Nedskrivninger på udlån mv. realiseredes i 1.-3. kvartal 2017 på -51 mio. kr. – et niveau, der skal ses i forhold til nedskrivninger på 188 mio. kr. i samme periode sidste år.

**NEDSKRIVNINGER
(MIO. KR.)**

Individuelle nedskrivninger påvirker med en nettoindtægt på 50 mio. kr., mens gruppevis nedskrivninger er forøget med 133 mio. kr. De gruppevis nedskrivninger består af en nedgang i de ratingbase-rede og beregnede gruppevis nedskrivninger på i alt 17 mio. kr., samt ledelsesmæssige skøn på 85 mio. kr. på private og i alt 65 mio. kr. på landbrug og erhverv, hvor 40 mio. kr. af sidstnævnte er fra 3. kvartal. Endelig er der i 1.-3. kvartal 2017 indgået 132 mio. kr. på tidligere afskrevne fordringer, hvilket er betydeligt højere end i samme periode sidste år.

**KONCERNENS UDLÅN OG GARANTIER *)
BRANCHEOPDELT**

Branche %	Udlån og garantier		Nedskrivningskonto og underkurs på overtagne eksponeringer
	31.12.16	30.09.17	30.09.17
Landbrug, jagt og skovbrug	6,9	6,5	33,5
Fiskeri	0,2	0,2	0,0
Industri og råstofudvinding	5,4	5,8	3,8
Energiforsyning	3,3	3,1	1,7
Bygge og anlæg	3,9	4,7	3,7
Handel	7,8	7,8	3,3
Transport, hoteller og restauranter	3,4	3,7	5,3
Information og kommunikation	0,4	0,4	0,2
Finansiering og forsikring	5,8	6,0	6,1
Fast ejendom	12,2	11,2	14,1
Øvrige erhverv	5,4	5,8	4,2
Erhverv i alt	54,7	55,2	75,9
Offentlige myndigheder	0,1	0,0	0,0
Privatkunder	45,2	44,8	24,1
I alt	100,0	100,0	100,0

*) Ekskl. reverse repoforretninger

LANDBRUGSEKSPONERING FORDELT PÅ PRODUKTIONSGRENE

30.09.17	Udlån og garantier	Nulrente	Heraf værdiforringet	Andel værdiforringet
Mio. kr.				
Kvæg	957,0	56,9	605,6	63,3
Svin	691,2	9,6	338,4	49,0
Planteavl	739,4	3,8	62,0	8,4
Mink	88,3	0,2	33,8	38,3
Leasing	447,1	0,4	8,6	1,9
Andet	334,6	3,4	20,4	6,1
I alt	3.257,6	74,3	1.068,8	32,8

LANDBRUGSNEDSKRIVNINGER FORDELT PÅ PRODUKTIONSGRENE

30.09.17	Nedskrivningskonto	Afskrevet	Årets nedskrivning	Nedskrivningsprocent af eksponering	Procent af værdiforringet
Mio. kr. / %					
Kvæg	356,6	72,3	-6,6	37,3	58,9
Svin	160,0	85,8	-10,5	23,2	47,3
Planteavl	26,9	30,3	9,8	3,6	43,3
Mink	9,8	2,2	-4,3	11,1	29,1
Leasing	2,1	0,7	-0,3	0,5	23,9
Andet	17,4	0,0	2,8	5,2	85,4
I alt	572,8	191,3	-9,1	17,6	53,6

Fordelt på kundesegmenter var der inklusive de ledelsesmæssige skøn tale om en driftspåvirkning på privatkunder på 58 mio. kr., på erhvervskunder ekskl. landbrug på -100 mio. kr. og på landbrug på -9 mio. kr.

Den meget positive udvikling på nedskrivningssiden afspejler dels den fortsatte forbedring i de makroøkonomiske vilkår, herunder både en lavere tilgang af nye nedskrivningsengagementer og en bedre udvikling i allerede risikomarkerede udlån, dels en stærk kreditbonitet i Spar Nords udlånsbog.

Nedskrivninger på udlån mv. realiseredes i 3. kvartal på -42 mio. kr. mod -10 mio. kr. i 2. kvartal. Den positive udvikling kan især henføres til beløb indgået på tidligere afskrevne fordringer.

Spar Nord har ultimo 3. kvartal estimeret, hvordan de nye nedskrivningsregler, der følger af IFRS9, vil påvirke bankens nedskrivninger på udlån m.v., når reglerne træder i kraft primo 2018. Estimatet pr. 30.09.17 viser fortsat en effekt i niveauet 2-3 % af egenkapitalen.

Resultat før skat på 1.017 mio. kr. og nettoresultat på 799 mio. kr.

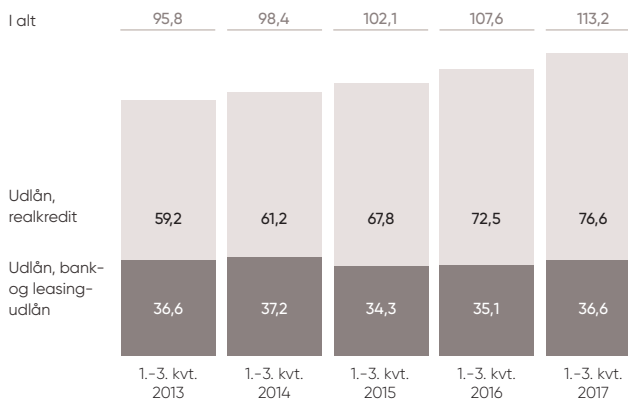
Resultatet før skat kan herefter opgøres til 1.017 mio. kr. mod 843 mio. kr. i 1.-3. kvartal 2016. Koncernens effektive skatteprocent var på 21, hvorfor nettoresultatet kan opgøres til 799 mio. kr. mod 690 mio. kr. i samme periode sidste år.

Forretningsomfang vokser til 239 mia. kr.

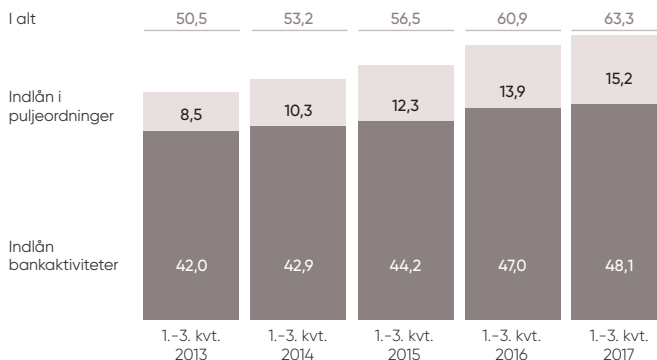
Det samlede forretningsomfang (indlån, udlån, garantier, formidlede realkreditlån og depotværdier) er ultimo 3. kvartal 2017 på 238,8 mia. kr. – et niveau som er 8,7 mia. kr. eller 4 % højere end ultimo 2016.

Sammenlignet med ultimo 2016 er der tale om en stigning i bank- og leasingudlån på 1,5 mia. kr. eller 4 %, som fordeler sig med 0,4 mia. kr. på privat og 1,1 mia. kr. på erhverv.

Reelt har der været tale om en udlånsvækst i de fortsættende aktiviteter på 1,8 mia. kr., idet der har været et fald på 0,3 mia. kr. på den afviklingsportefølje, som Spar Nord overtog i forbindelse med fusionen med Sparbank.

SAMLET KREDITFORMIDLING (MIA. KR.)

Volumen af formidlede realkreditlån er siden nytår vokset med 3,1 mia. kr. eller 4 % til 76,6 mia. kr. Totalt udgør formidlingen af realkreditlån fra Totalkredit 65,3 mia. kr. og fra DLR Kredit 11,3 mia. kr.

SAMLET INDLÅN (MIA. KR.)

Indlån, bankaktiviteter, er siden nytår steget med 1,6 mia. kr. eller 4 %, mens indlån i puljeordninger er steget med 0,7 mia. kr. eller 5 %.

Endelig er kundernes depotværdier steget med 2,4 mia. kr. eller 5 % siden nytår.

Strategisk likviditet på 21,0 mia. kr.

Strategisk likviditet defineres i Spar Nord som forskellen mellem bank- og leasingudlånet og den langsigtede funding (bankindlån, seniorlån, udstedte obligationer, efterstillede kapitalindskud samt egenkapital).

Efterstillede kapitalindskud, seniorlån og udstedte obligationer, som har forfald inden for 12 måneder, medregnes ikke til bankens strategiske likviditet.

STRATEGISK LIKVIDITET

Mia. kr.	30.09.16	31.12.16	31.03.17	30.06.17	30.09.17
Indlån, bankaktiviteter	47,0	46,5	45,6	47,6	48,1
Seniorlån/obligationsudstedelser	0,0	0,0	0,0	0,0	0,0
Egenkapital og efterst. kap.indskud	9,2	9,7	10,0	9,7	9,9
Likviditetsfremskaffelse	56,2	56,2	55,6	57,3	58,0
Udlån, bank- og leasingaktiviteter	35,1	35,1	35,8	36,4	36,6
Forfald, senior, udstedte obl. og efterstillede kapitalindskud <1 år	0,0	0,4	0,4	0,4	0,4
Strategisk likviditet i alt	21,1	20,7	19,4	20,5	21,0

Ved udgangen af 3. kvartal 2017 er Spar Nords strategiske likviditet opgjort til 21,0 mia. kr., hvilket er 0,3 mia. kr. højere end ultimo 2016.

Spar Nord har ultimo 3. kvartal opgjort LCR-nøgletallet til 165.

Solid kapitalposition

Ultimo 3. kvartal 2017 kan den egentlige kernekapitalprocent (CET1) opgøres til 14,2 mens den samlede kapitalprocent er på 17,9. Denne skal ses i forhold til, at Spar Nord har opgjort det individuelle solvensbehov til 9,1 %, hvortil kommer det kombinerede bufferkrav på 1,3 %, således at det samlede kapitalkrav er 10,4 %. Spar Nord har således en kapitalmæssig overdækning på 7,5 procentpoint eller 3,7 mia. kr.

Den aktuelle kapitalposition svarer i en fuldt indfaset CRD IV optik til en egentlig kernekapitalprocent på 14,0.

Spar Nord har i 3. kvartal valgt at genoptage sin tidligere praksis med konsolidering af det løbende overskud, hvilket afspejles i de kapitalnøgletal, der angives ovenfor.

I forlængelse af omtalen i seneste kvartalsrapport af Spar Nords forventninger til de kommende NEP-krav kan det oplyses, at Finanstilsynet nu har meldt ud, at Spar Nord vil skulle leve op til samme NEP-krav som SIFI-institutterne. Bl.a. affødt af dette forhold er Spar Nord i proces med at afklare mulighederne at overgå til risikovægtning baseret på interne ratingbaserede modeller. Spar Nord forventer at kunne give en status på forarbejdet og forventningerne til det videre forløb i årsrapporten for 2017.

Spar Nord har primo 4. kvartal udstedt ny tier 2 kapital for 470 mio. kr. samt opsagt tier 2 kapital for 400 mio. kr. til indfrielse i november 2017.

Nedskrivning af udviklingsaktiver på BEC

I forbindelse med de nye krav til danske pengeinstitutters kapitalgrundlag (NEP-krav) har Finanstilsynet udarbejdet en tolkning, hvoraf det fremgår, at udrædelsesgodtgørelse i datacentraler anses som en afviklingshindring i en situation, hvor et pengeinstitut kommer under sit kapitalkrav, og hvor der således skal iværksættes afviklingsforanstaltninger.

For at imødekomme de nye regler har BEC besluttet at iværksætte en proces, som skal minimere de fremtidige økonomiske forpligtelser for medlemmerne i tilfælde af et medlems udræden af fællesskabet. Målet med processen er at skabe øget samtidighed mellem afholdelse af udviklingsomkostninger og omkostningsførelse af disse i pengeinstitutterne.

Konkret har BEC besluttet, at der i 2017 gennemføres en ekstraordinær nedskrivning af BECs udviklingsaktiver på 483 mio. kr., lige som der foretages en øget omkostningsførelse af igangværende udviklingsprojekter på 54 mio. kr. Som konsekvens heraf vil BECs medlemmers andelskonti blive fuldt nedskrevet.

For Spar Nord betyder de ovennævnte forhold, at der i 3. kvartal 2017 er foretaget en nedskrivning af bankens kapitalandele i BEC på 54 mio. kr.

Tilsynsdiamanten

Tilsynsdiamanten opstiller en række pejlemærker for, hvad der som udgangspunkt anses som pengeinstitutvirksomhed med forhøjet risiko. Overskridelser af Tilsynsdiamanten er omfattet af Finanstilsynets reaktioner.

Spar Nord er ved udgangen af 3. kvartal 2017 fortsat komfortabelt inden for samtlige grænseværdier i Tilsynsdiamanten. Ultimo september realiserer Spar Nord således følgende værdier på de definerede pejlemærker:



I relation til Finanstilsynets opgørelsesmetode for målepunktet store eksponeringer, hvor pejlemærket for de 20 største eksponeringer er fastsat til 175 % af den egentlig kernekapital, kan det oplyses, at Spar Nords 20 største eksponeringer ultimo 3. kvartal 2017 udgør 96,9 %.

Forventninger til 2017

Ved indgangen til 2017 forventede Spar Nord en basisindtjening før nedskrivninger i niveauet 1,1-1,2 mia. kr., og efter 2. kvartal blev forventningen opjusteret til niveauet 1.250 mio. kr.

Nedskrivninger på udlån forventedes ved årets begyndelse at blive "lavere end i 2016", hvilket efter 2. kvartal blev ændret til "markant lavere end i 2016".

Baseret på udviklingen i 3. kvartal forventer Spar Nord som følge af nedskrivningen relateret til BEC en basisindtjening før nedskrivninger i niveauet 1.200 mio. kr. Samtidig forventes nedskrivninger nu for hele året at blive i niveauet 0 kr., hvorfor forventningen til årets resultat før skat er uændret.

Ledelsens beholdning af Spar Nord aktier

BESTYRELSEN	Pr. 30.09.17	Pr. 30.06.17	DIREKTIONEN	Pr. 30.09.17	Pr. 30.06.17
Kjeld Johannesen	50.000	50.000	Lasse Nyby	48.716	47.784
Per Nikolaj Bukh	27.200	27.200	John Lundsgaard	71.496	71.113
Kaj Christiansen	21.100	21.100	Lars Møller	66.376	65.460
Morten Bach Gaardboe	3.620	3.620			
Laila Mortensen	0	0			
Ole Skov	7.279	7.054			
Jannie Skovsen	7.576	7.404			
Gitte Holmgaard Sørensen	1.756	1.566			
John Sørensen	5.160	5.160			

Beholdningerne indbefatter husstandenes beholdninger.

Koncernoversigt

	Selskabskapital ultimo *) Mio. kr.	Egenkapital ultimo *) Mio. kr.	Resultat *) Mio. kr.
Konsoliderede dattervirksomheder			
Aktieselskabet Skelagervej 15, Aalborg	27,0	1.583,7	74,9

*) Iflg. seneste foreliggende årsrapport.

Selskabet er 100 % ejet datterselskab i 2016 og 2017.

Hoved- og nøgletal - Koncernen

FINANSTILSYNETS OPSTILLING OG NØGLETALSSYSTEM

RESULTATOPGØRELSE Mio. kr.	1.-3. kv. 2017	1.-3. kv. 2016	Ændring i %	1.-3. kv. 2017	1.-3. kv. 2016	1.-3. kv. 2015	1.-3. kv. 2014	1.-3. kv. 2013	Året 2016
Renteindtægter	1.281,5	1.378,2	-7,0	1.281,5	1.378,2	1.498,1	1.732,2	2.145,3	1.815,5
Renteudgifter	78,9	114,8	-31,3	78,9	114,8	158,4	365,9	506,8	144,7
Nettorenteindtægter	1.202,6	1.263,4	-4,8	1.202,6	1.263,4	1.339,7	1.366,3	1.638,5	1.670,8
Udbytte af aktier mv.	22,6	49,3	-54,2	22,6	49,3	54,6	39,1	20,9	47,9
Gebyrer og provisionsindtægter	943,4	867,3	8,8	943,4	867,3	852,2	668,5	577,3	1.174,8
Afgivne gebyrer og provisionsudgifter	106,3	89,1	19,3	106,3	89,1	61,1	43,4	45,5	122,1
Nettorente- og gebyrindtægter	2.062,3	2.090,9	-1,4	2.062,3	2.090,9	2.185,4	2.030,5	2.191,2	2.771,4
Kursreguleringer	280,1	280,0	0,0	280,1	280,0	408,9	335,0	148,1	385,8
Andre driftsindtægter	36,3	28,3	28,3	36,3	28,3	39,9	36,3	71,0	29,7
Udgifter til personale og administration	1.357,9	1.295,4	4,8	1.357,9	1.295,4	1.315,5	1.247,1	1.243,3	1.788,8
Af- og nedskrivninger på immaterielle og materielle aktiver	46,3	50,9	-9,0	46,3	50,9	52,2	53,5	87,1	94,3
Andre driftsudgifter	6,7	7,2	-6,9	6,7	7,2	79,9	84,8	81,0	13,3
Nedskrivn. på udlån og tilgodehavender mv.	-21,4	225,3	-109,5	-21,4	225,3	278,2	334,4	562,4	292,0
Resultat af kapitalandele i associerede og tilknyttede virksomheder	27,3	22,5	21,3	27,3	22,5	20,5	79,0	54,7	29,6
Resultat før skat	1.016,5	842,9	20,6	1.016,5	842,9	928,9	761,0	491,2	1.028,1
Skat	217,6	152,6	42,6	217,6	152,6	149,5	125,7	107,8	189,9
Resultat	798,9	690,3	15,7	798,9	690,3	779,4	635,3	383,4	838,2
BALANCE									
Mio. kr.									
Aktiver i alt	80.372	78.957	1,8	80.372	78.957	79.958	78.816	75.080	78.473
Udlån	45.471	39.697	14,5	45.471	39.697	38.223	37.362	37.166	41.346
Udlån, bank- og leasingudlån	36.630	35.106	4,3	36.630	35.106	34.300	37.187	36.624	35.093
Udlån, reverse repoforretninger	8.841	4.591	92,6	8.841	4.591	3.923	175	542	6.253
Indlån	63.296	60.926	3,9	63.296	60.926	56.986	53.199	50.463	61.005
Indlån, bankaktiviteter	48.092	47.046	2,2	48.092	47.046	44.206	42.930	41.998	46.464
Indlån, repoforretninger	0	0	-	0	0	464	0	0	0
Indlån i puljeordninger	15.204	13.880	9,5	15.204	13.880	12.316	10.269	8.465	14.541
Efterstillede kapitalindskud	1.086	1.095	-0,8	1.086	1.095	1.154	1.711	2.319	1.093
Egenkapital	8.793	8.073	8,9	8.793	8.073	7.768	7.047	6.377	8.627
Eventualforpligtelser	11.742	11.885	-1,2	11.742	11.885	9.426	8.021	5.435	12.334
Samlet risikoeksponering	49.243	47.778	3,1	49.243	47.778	47.507	48.698	43.111	47.485
Kernekapital	7.777	6.943	12,0	7.777	6.943	6.865	6.619	7.400	7.427
Nedskrevet på udlån og tilgodehavender mv.	1.651	1.904	-13,3	1.651	1.904	1.877	1.776	1.557	1.891
Kontraktuelle udlån med rentestop	388	439	-11,6	388	439	672	624	761	443

Hoved- og nøgletal - Koncernen

FINANSTILSYNETS OPSTILLING OG NØGLETALSSYSTEM

NØGLETAL	1.-3. kv. 2017	1.-3. kv. 2016	1.-3. kv. 2017	1.-3. kv. 2016	1.-3. kv. 2015	1.-3. kv. 2014	1.-3. kv. 2013	Året 2016
Kapitalgrundlag								
Kapitalprocent	17,9	16,6	17,9	16,6	16,5	15,5	17,4	17,7
Kernekapitalprocent	15,8	14,5	15,8	14,5	14,5	13,6	17,2	15,6
Indtjening								
Egenkapitalforrentning før skat, %	11,7	10,6	11,7	10,6	12,6	11,2	8,0	12,5
Egenkapitalforrentning efter skat, %	9,2	8,7	9,2	8,7	10,5	9,4	6,2	10,2
Indtjening pr. omkostningskrone	1,73	1,53	1,73	1,53	1,54	1,44	1,25	1,47
Afkastningsgrad, %	1,0	0,9	1,0	0,9	1,0	0,8	0,5	1,1
Markedsrisiko og likviditet								
Renterisiko, %	1,3	0,4	1,3	0,4	1,2	1,9	0,1	1,2
Valutaposition, %	5,2	3,1	5,2	3,1	4,0	3,4	3,4	3,2
Valutarisiko, %	0,1	0,0	0,1	0,0	0,1	0,0	0,0	0,1
Overdækning i forhold til lovkrav om likviditet, %	313,4	298,8	313,4	298,8	263,7	194,3	211,8	308,3
Kreditrisiko								
Udlån i forhold til indlån, %	71,8	65,2	71,8	65,2	67,1	70,2	73,7	67,8
Udlån plus nedskrivninger herpå i forhold til indlån, %	74,4	68,2	74,4	68,2	70,3	73,6	76,7	70,7
Udlån i forhold til egenkapital	5,2	4,9	5,2	4,9	4,9	5,3	5,8	4,8
Periodens udlånsvækst, %	4,4	3,6	4,4	3,6	-3,3	3,7	-6,0	3,6
Summen af store eksponeringer, %	18,7	15,8	18,7	15,8	15,9	30,9	16,8	14,5
Periodens nedskrivningsprocent	0,0	0,4	0,0	0,4	0,6	0,7	1,3	0,5
SPAR NORD - AKTIEN								
Kr. pr. aktie á 10 kr.								
Periodens resultat	6,5	5,5	6,5	5,5	6,2	5,1	3,1	6,8
Indre værdi	64	62	64	62	59	56	51	63
Udbytte	-	-	-	-	2,0	-	-	5,0
Børskurs/periodens resultat	12,0	11,6	12,0	11,6	12,3	11,8	13,5	11,9
Børskurs/indre værdi	1,2	1,0	1,2	1,0	1,3	1,1	0,8	1,3

Ledelsespåtegning

Bestyrelsen og direktionen har dags dato behandlet og godkendt perioderegnskabet for perioden 1. januar - 30. september 2017 for Spar Nord Bank A/S.

Perioderegnskabet for koncernen aflægges i overensstemmelse med IAS 34 "Interim Financial Reporting", som er godkendt af EU.

Perioderegnskabet er herudover udarbejdet i overensstemmelse med yderligere danske oplysningskrav til perioderegnskaber for børsnoterede finansielle selskaber.

Perioderegnskabet har ikke været genstand for revision eller review, men ekstern revision har foretaget verifikation af overskuddet omfattende arbejdshandlinger, som svarer til kravene for et review, og dermed påset, at betingelserne for løbende indregning af periodens overskud i kapitalgrundlaget er opfyldt.

Det er vores opfattelse, at perioderegnskabet giver et retvisende billede af koncernens aktiver, passiver og finansielle stilling pr. 30. september 2017 samt af resultatet af koncernens aktiviteter og koncernens pengestrømme for perioden 1. januar - 30. september 2017.

Det er endvidere vores opfattelse, at ledelsesberetningen indeholder en retvisende redegørelse for udviklingen i koncernens aktiviteter og økonomiske forhold samt en beskrivelse af de væsentligste risici og usikkerhedsfaktorer, som koncernen kan påvirkes af.

Aalborg, den 1. november 2017

DIREKTIONEN



Lasse Nyby

Adm. direktør



John Lundsgaard

Bankdirektør



Lars Møller

Bankdirektør

BESTYRELSEN



Kjeld Johannesen

Bestyrelsesformand



Per Nikolaj Bukh

Næstformand for bestyrelsen



Kaj Christiansen



Morten Bach Gaardboe



Laila Mortensen



Ole Skov

Medarbejdervalgt



Jannie Skovsen

Medarbejdervalgt



Gitte Holmgaard Sørensen

Medarbejdervalgt



John Sørensen

NOTE

Resultatopgørelse - Koncernen

	1.-3. kvrt. 2017 Mio. kr.	1.-3. kvrt. 2016 Mio. kr.	3. kvartal 2017 Mio. kr.	3. kvartal 2016 Mio. kr.	Året 2016 Mio. kr.
4 Renteindtægter	1.281,5	1.378,2	414,5	460,4	1.815,5
5 Renteudgifter	78,9	114,8	24,9	38,5	144,7
Nettorenteindtægter	1.202,6	1.263,4	389,6	421,9	1.670,8
Udbytte af aktier mv.	22,6	49,3	4,4	0,4	47,9
6 Gebyrer og provisionsindtægter	943,4	867,3	305,2	295,9	1.174,8
6 Afgivne gebyrer og provisionsudgifter	106,3	89,1	41,3	36,2	122,1
Nettorente- og gebyrindtægter	2.062,3	2.090,9	657,9	682,0	2.771,4
7 Kursreguleringer	280,1	280,0	13,2	142,1	385,8
Andre driftsindtægter	36,3	28,3	11,8	11,0	29,7
8 Udgifter til personale og administration	1.357,9	1.295,4	413,3	386,7	1.788,8
Af- og nedskrivninger på immaterielle og materielle aktiver	46,3	50,9	18,1	16,5	94,3
Andre driftsudgifter	6,7	7,2	2,1	2,3	13,3
10 Nedskrivninger på udlån og tilgodehavender mv.	-21,4	225,3	-40,2	63,4	292,0
Resultat af kapitalandele i associerede og tilknyttede virksomheder	27,3	22,5	7,1	7,5	29,6
Resultat før skat	1.016,5	842,9	296,7	373,7	1.028,1
Skat	217,6	152,6	72,9	66,0	189,9
Resultat	798,9	690,3	223,8	307,7	838,2
FORDELES PÅ:					
Moderselskabet Spar Nord Bank A/S' aktionærer	762,5	672,1	211,5	301,5	812,1
Indehavere af hybride kernekapitalinstrumenter	36,4	18,2	12,3	6,2	26,1
Resultat	798,9	690,3	223,8	307,7	838,2
RESULTAT PR. AKTIE					
Resultat pr. aktie (kr.)	6,3	5,4	1,7	2,4	6,6
Resultat pr. aktie udvandet (kr.)	6,3	5,4	1,7	2,4	6,6
TOTALINDKOMSTOPGØRELSE					
Periodens resultat	798,9	690,3	223,8	307,7	838,2
Anden totalindkomst					
Poster, der ikke kan reklassificeres til resultatopgørelsen:					
Nettoopskrivning på domicilejendomme	1,2	1,2	0,4	0,4	-5,0
Anden totalindkomst efter skat	1,2	1,2	0,4	0,4	-5,0
Totalindkomst i alt	800,1	691,5	224,2	308,1	833,2
<i>Fordeles på:</i>					
Moderselskabet Spar Nord Bank A/S' aktionærer	763,7	673,3	211,9	301,9	807,1
Indehavere af hybride kernekapitalinstrumenter	36,4	18,2	12,3	6,2	26,1
Totalindkomst i alt	800,1	691,5	224,2	308,1	833,2

Balance - Koncernen

30.09.17
Mio. kr.

30.09.16
Mio. kr.

Året 2016
Mio. kr.

NOTE

AKTIVER

	Kassebeholdning og anfordringstilgodehavender hos centralbanker	1.346,8	744,3	595,3
9	Tilgodehavender hos kreditinstitutter og centralbanker	1.823,7	2.679,5	2.178,8
	Udlån, bank- og leasingudlån	36.630,4	35.105,9	35.092,2
	Udlån, reverse repoforretninger	8.840,8	4.591,5	6.253,4
	Udlån og andre tilgodehavender til amortiseret kostpris i alt	45.471,2	39.697,4	41.345,6
	Obligationer til dagsværdi	11.980,0	16.908,9	14.936,1
	Aktier mv.	1.518,5	1.627,3	1.557,2
	Kapitalandele i associerede virksomheder	120,4	82,0	118,4
	Aktiver tilknyttet puljeordninger	15.203,9	13.879,8	14.541,5
	Immaterielle aktiver	186,1	206,4	194,4
	Investeringsejendomme	135,1	145,4	135,0
	Domicilejendomme	523,9	539,4	518,5
	Grunde og bygninger i alt	659,0	684,8	653,5
	Øvrige materielle aktiver	107,5	101,0	91,1
	Aktuelle skatteaktiver	0,0	0,0	17,9
	Aktiver i midlertidig besiddelse	23,1	16,0	33,9
11	Andre aktiver	1.820,3	2.224,5	2.086,3
	Periodeafgrænsningsposter	111,7	104,9	123,5
	Aktiver i alt	80.372,2	78.956,8	78.473,5

PASSIVER

GÆLD

	Gæld til kreditinstitutter og centralbanker	2.855,0	3.671,7	2.429,8
12	Indlån og anden gæld	48.092,1	47.046,3	46.464,2
	Indlån i puljeordninger	15.203,9	13.879,8	14.541,5
	Øvrige ikke-afledte finansielle forpligtelser til dagsværdi	1.400,5	1.946,2	2.007,8
	Aktuelle skatteforpligtelser	45,0	16,7	0,0
13	Andre passiver	2.694,7	3.019,7	3.084,1
	Periodeafgrænsningsposter	19,3	17,6	24,0
	Gæld i alt	70.310,5	69.598,0	68.551,4

HENSATTE FORPLIGTELSE

	Hensættelser til udskudt skat	108,3	118,1	108,5
	Hensættelser til tab på garantier	49,4	64,5	67,0
	Andre hensatte forpligtelser	25,1	8,0	26,3
	Hensatte forpligtelser i alt	182,8	190,6	201,8

EFTERSTILLEDE KAPITALINDSKUD

14	Efterstillede kapitalindskud	1.086,4	1.094,7	1.093,2
	Forpligtelser i alt	71.579,7	70.883,3	69.846,4

EGENKAPITAL

	Aktiekapital	1.230,0	1.255,3	1.255,3
	Opskrivningshenlæggelser	92,5	97,5	91,3
	Lovpligtige reserver	0,0	8,1	22,3
	Foreslået udbytte	0,0	0,0	627,7
	Overført overskud	6.597,6	6.308,2	5.768,1
	Aktionærernes egenkapital	7.920,1	7.669,1	7.764,7
	Indehavere af hybride kernekapitalinstrumenter	872,4	404,4	862,4
	Egenkapital i alt	8.792,5	8.073,5	8.627,1
	Passiver i alt	80.372,2	78.956,8	78.473,5

IKKE-BALANCEFØRTE POSTER

15	Eventualaktiver	7,5	5,4	6,9
16	Eventualforpligtelser	11.741,9	11.884,6	12.334,1
17	Andre forpligtende aftaler	500,9	469,5	500,9

Kapitalforhold - Koncernen

ÆNDRING I EGENKAPITAL

	Moderselskabet Spar Nord Bank A/S' aktionærer							
	Aktiekapital Mio. kr.	Opskrivnings- henlæg- gelse Mio. kr.	Lov- pligtige reserver Mio. kr.	Foreslået udbytte Mio. kr.	Overført overskud Mio. kr.	I alt Mio. kr.	Hybrid- kerne- kapital *) Mio. kr.	I alt Mio. kr.
Egenkapital 30.09.17								
Egenkapital 01.01.17	1.255,3	91,3	22,3	627,7	5.768,1	7.764,7	862,4	8.627,1
<i>Totalindkomst i 2017</i>								
Periodens resultat	-	-	27,2	-	735,3	762,5	36,4	798,9
<i>Anden totalindkomst</i>								
Nettopskrivning på ejendomme	-	1,2	-	-	-	1,2	-	1,2
Anden totalindkomst i alt	-	1,2	-	-	-	1,2	-	1,2
Totalindkomst i alt for perioden	-	1,2	27,2	-	735,3	763,7	36,4	800,1
<i>Transaktioner med ejere</i>								
Renter betalt på hybrid kernekapital	-	-	-	-	-	-	-24,2	-24,2
Udbetalt udbytte	-	-	-	-627,7	-	-627,7	-	-627,7
Modtaget udbytte af egne aktier	-	-	-	-	12,8	12,8	-	12,8
Nedsættelse af aktiekapital	-25,3	-	-	-	25,3	0,0	-	0,0
Afgang ved køb af egne aktier og hybrid kernekapital	-	-	-	-	-348,9	-348,9	-2,2	-351,1
Tilgang ved salg af egne aktier og hybrid kernekapital	-	-	-	-	347,5	347,5	-	347,5
Opskrivningshenlæggelser, associerede virksomheder	-	-	-18,5	-	18,5	0,0	-	0,0
Modtaget udbytte fra associerede virksomheder indregnet efter indre værdi	-	-	-31,0	-	31,0	0,0	-	0,0
Skat	-	-	-	-	8,0	8,0	-	8,0
Transaktioner med ejere i alt	-25,3	-	-49,5	-627,7	94,2	-608,3	-26,4	-634,7
Egenkapital 30.09.17	1.230,0	92,5	0,0	0,0	6.597,6	7.920,1	872,4	8.792,5
<i>Aktiekapitalen er fordelt på 123.002.526 aktier á 10 kr.</i>								
Egenkapital 30.09.16								
Egenkapital 01.01.16	1.255,3	96,3	23,2	376,6	5.723,3	7.474,7	412,3	7.887,0
<i>Totalindkomst i 2016</i>								
Periodens resultat	-	-	22,5	-	649,6	672,1	18,2	690,3
<i>Anden totalindkomst</i>								
Nettopskrivning på ejendomme	-	1,2	-	-	-	1,2	-	1,2
Anden totalindkomst i alt	-	1,2	-	-	-	1,2	-	1,2
Totalindkomst i alt for perioden	-	1,2	22,5	-	649,6	673,3	18,2	691,5
<i>Transaktioner med ejere</i>								
Renter betalt på hybrid kernekapital	-	-	-	-	-	-	-24,2	-24,2
Udbetalt udbytte	-	-	-	-376,6	-	-376,6	-	-376,6
Modtaget udbytte af egne aktier	-	-	-	-	1,9	1,9	-	1,9
Afgang ved køb af egne aktier og hybrid kernekapital	-	-	-	-	-418,2	-418,2	-1,9	-420,1
Tilgang ved salg af egne aktier og hybrid kernekapital	-	-	-	-	310,0	310,0	-	310,0
Modtaget udbytte fra associerede virksomheder indregnet efter indre værdi	-	-	-37,6	-	37,6	0,0	-	0,0
Skat	-	-	-	-	4,0	4,0	-	4,0
Transaktioner med ejere i alt	-	-	-37,6	-376,6	-64,7	-478,9	-26,1	-505,0
Egenkapital 30.09.16	1.255,3	97,5	8,1	0,0	6.308,2	7.669,1	404,4	8.073,5
<i>Aktiekapitalen er fordelt på 125.529.918 aktier á 10 kr.</i>								
BEHOLDNING AF EGNE AKTIER					1.-3. kvrt. 2017	1.-3. kvrt. 2016		Året 2016
Antal aktier, stk.					81.678	2.044.851		2.591.335
Procent af aktiekapital					0,0	1,6		2,1

Aktiekapitalen blev 04.09.17 nedsat med nominelt 25.273.920 kr. ved annullering af 2.527.392 aktier af bankens beholdning af egne aktier. Disse aktier er tilbagekøbt under bankens tilbagekøbsprogram for 2016.

Hybrid kernekapital

Valuta	Note	Hovedstol		Modtaget	Forfald	1.-3. kvrt.	1.-3. kvrt.	Året
		Mio.	Rentesats			2017	2016	2016
						Mio. kr.	Mio. kr.	Mio. kr.
DKK	a	400,0	6,052 %	2015	Uendelig	403,2	404,4	412,7
DKK	b	450,0	5,500 %	2016	Uendelig	469,2	-	449,7
Hybrid kernekapital udstedt under CRR i alt						872,4	404,4	862,4

- a** Udstedt 10.06.15 med mulighed for førtidsindfrielse tidligst fra 10.06.20. Lånet forrentes med 6,052 % p.a. indtil 10.06.20, hvorefter renten fastsættes til CIBOR6 + 5,400 % i margin.
- b** Udstedt 06.12.16 med mulighed for førtidsindfrielse tidligst fra 06.12.21. Lånet forrentes med 5,500 % p.a. indtil 06.12.21, hvorefter renten fastsættes til CIBOR6 +5,166 % i margin.

Hvis Spar Nords egentlige kernekapitalprocent kommer under 5 1/8 %, vil lånene blive nedskrevet. Lånene vil kunne opskrives igen efter reglerne i CRR.

Hybrid kernekapital, specifikation af pengestrømme	1.-3. kvrt.	1.-3. kvrt.	Året
	2017	2016	2016
	Mio. kr.	Mio. kr.	Mio. kr.
Pengestrømme primo	816,9	395,9	395,9
<i>Periodens bevægelser:</i>			
Udstedelse af hybrid kernekapital	-	-	450,0
Nettotransaktionsomkostninger	-	-	-3,0
Ændring i beholdning af egne obligationer	-2,2	-1,9	-1,8
Betalte renter	-24,2	-24,2	-24,2
Periodens pengestrømme i alt	-26,4	-26,1	421,0
Pengestrømme ultimo	790,5	369,8	816,9

NOTE

Pengestrømsopgørelse - Koncernen

	1.-3. kvrt. 2017 Mio. kr.	1.-3. kvrt. 2016 Mio. kr.	Året 2016 Mio. kr.
DRIFT			
Resultat før skat	1.016,5	842,9	1.028,1
Dagsværdiændringer, investeringsejendomme og aktiver i midlertidig besiddelse	0,3	1,0	11,1
Af- og nedskrivninger på immaterielle og materielle aktiver	46,3	50,9	94,3
Gevinst og tab ved salg af immaterielle og materielle aktiver	-2,3	-0,5	3,0
Regulering af nedskrivninger på udlån mv.	240,2	67,9	54,4
Hensættelser til forpligtigelser	-18,8	-3,5	17,3
Resultat af kapitalandele i associerede og tilknyttede virksomheder	-27,3	-22,5	-29,6
Betalt selskabsskat	-146,9	-40,0	-118,5
Drift i alt	1.108,0	896,2	1.060,1
DRIFTSKAPITAL			
Ændring i kreditinstitutter og centralbanker, netto	546,4	-63,5	-1.326,2
Ændring i udlån og andre tilgodehavender til amortiseret kostpris	-4.478,5	-1.176,4	-2.811,2
Ændring i obligationer til dagsværdi	2.956,1	-855,3	1.117,5
Ændring i aktiebeholdning	38,7	31,0	82,8
Ændring i andre aktiver og andre passiver, netto	-723,4	-9,4	241,4
Ændring i indlån og anden gæld	1.627,9	2.310,0	1.727,9
Driftskapital i alt	-32,8	236,4	-967,8
Pengestrøm fra drift i alt	1.075,2	1.132,6	92,3
INVESTERINGER			
Køb af aktiviteter fra FIH Erhvervsbank	0,0	-549,5	-549,5
Køb af associerede og tilknyttede virksomheder	-8,2	-14,8	-25,8
Salg af associerede og tilknyttede virksomheder	2,4	0,0	0,0
Køb af immaterielle aktiver	-0,3	-5,6	-5,6
Salg af immaterielle aktiver	0,0	1,6	2,5
Køb af materielle aktiver	-69,5	-43,8	-73,4
Salg af materielle aktiver	23,8	21,4	22,9
Udbytte fra associerede og tilknyttede virksomheder	31,0	37,6	37,6
Investeringer i alt	-20,8	-553,1	-591,3
FINANSIERING			
14 Efterstillede kapitalindskud	-6,8	5,9	4,4
Hybrid kernekapital indregnet som egenkapital (Se specifikation under Kapitalforhold)	-26,4	-26,1	421,0
Betalt udbytte, eksklusive udbytte af egne aktier	-614,9	-374,7	-374,7
Aktietilbagekøbsprogram	0,0	0,0	-150,0
Køb af egne kapitalandele	-348,9	-418,2	-508,2
Salg af egne kapitalandele	347,5	310,0	512,4
Finansiering i alt	-649,5	-503,1	-95,1
Periodens likviditetsændring	404,9	76,4	-594,1
Likvider primo	2.701,1	3.295,2	3.295,2
Periodens likviditetsændring	404,9	76,4	-594,1
Likvider ultimo	3.106,0	3.371,6	2.701,1
Likvider ultimo			
Likvider og anfordringstilgodehavender hos centralbanker	1.346,8	744,3	595,3
Tilgodehavender hos kreditinstitutter og centralbanker med mindre end 3 mdr. forfald	1.759,2	2.627,3	2.105,8
I alt	3.106,0	3.371,6	2.701,1

Noter

NOTE

1 ANVENDT REGSKABSPRAKSIS

Perioderegnskabet for Spar Nord koncernen for perioden 1. januar – 30. september 2017 aflægges i overensstemmelse med IAS 34 "Interim Financial Reporting", som godkendt af EU samt yderligere danske oplysningskrav til delårsrapporter for børsnoterede finansielle selskaber.

Anvendt regnskabspraksis er bortset fra nedenstående uændret i forhold til årsrapporten 2016, som indeholder den fulde beskrivelse af anvendt regnskabspraksis.

Ændring af anvendt regnskabspraksis

Spar Nord koncernen har implementeret de standarder og fortolkningsbidrag, der træder i kraft i EU for 2017.

Implementeringen af disse standarder og fortolkningsbidrag medfører ingen væsentlig påvirkning af indregning og måling.

Oplysninger om standarder, som endnu ikke er trådt i kraft

Analysen af den forventede effekt af implementeringen af IFRS 9 er endnu ikke afsluttet.

IFRS 9 "Financial Instruments", der erstatter IAS 39, ændrer klassifikation og den deraf afledte måling af finansielle aktiver og forpligtelser.

Der introduceres en mere logisk tilgang til klassifikation af finansielle aktiver drevet af bankens forretningsmodel og de underliggende pengestrømmes karakteristika. Ud fra den nuværende forretningsmodel og styring af afkast forventes det ikke at få væsentlig indflydelse på bankens regnskabsafregning.

Der introduceres endvidere en ny nedskrivningsmodel for alle finansielle aktiver. Den nye nedskrivningsmodel indebærer, at der skal nedskrives på alle bankens udlån og garantier baseret på et statistisk forventet tab ("expected loss"-model). Under de eksisterende regler nedskrives først, når der er konstateret objektiv indikation på værdiforringelse ("incurred loss"-model). Med IFRS 9 opdeles eksponeringerne i 3 stadier ved beregning af værdiforringelse og placeres i henholdsvis stadie 1, 2 eller 3, afhængig af risikoen for kredittab. Inddelingen i stadier og opgørelse af det forventede tab vil i vid udstrækning blive baseret på bankens eksisterende ratingmodeller og kreditstyring. Udviklingen af systemer og modeller til opgørelse af nedskrivninger i henhold til IFRS 9 pågår og justeres i takt med Finanstilsynets tilkendegivelser om den nærmere fortolkning af regelsættet. De nye nedskrivningsmodeller udvikles i samarbejde med bankens datacentral og understøtter beregningen af det forventede kredittab ved anvendelse af modeller, der bygger på tabsprocenter samt begreberne PD (sandsynligheden for misligholdelse), LGD (tab ved misligholdelse) og EAD (eksponering ved misligholdelse).

Ændring af metoden til opgørelse af kredittab forventes samlet set at medføre en forøgelse af bankens nedskrivningskonto for udlån og hensættelse på garantier i niveauet 200–300 mio. kr., svarende til en reduktion af aktionærernes egenkapital på 2–3%. Effekten efter skat vil blive indregnet som en reduktion af aktionærernes egenkapital pr. 1. januar 2018.

Endelig introduceres der nye regler for regnskabsmæssig sikring, der i forhold til de nugældende regler vil gøre det muligt regnskabsmæssigt at reflektere virksomhedens forretningsmæssige sikringsstrategi. De nye regler om regnskabsmæssig sikring forventes ikke at få væsentlig indflydelse på bankens regnskabsafregning.

2 SKØN OG ESTIMATER

Måling af visse aktiver og forpligtelser kræver ledelsesmæssige skøn over, hvorledes fremtidige begivenheder påvirker værdien af disse aktiver og forpligtelser. Skøn, der er væsentlige for regnskabsafregningen, foretages blandt andet ved opgørelse af nedskrivninger på værdiforringede udlån, dagsværdi af unoterede finansielle instrumenter samt hensatte forpligtelser. De anvendte skøn er baseret på forudsætninger, som ledelsen vurderer er forsvarlige, men som i sagens natur er usikre.

De væsentligste skøn, som ledelsen foretager ved anvendelsen af koncernens regnskabspraksis, og den væsentligste skønsmæssige usikkerhed forbundet hermed er de samme ved udarbejdelsen af det sammendragne periode-regnskab som ved udarbejdelsen af årsregnskab pr. 31. december 2016.

NOTE

3

Segmentoplysninger

FORRETNINGSSEGMENTER – 1.-3. kvartal 2017

Mio. kr.	Spar Nords Lokale Banker	Handels- og Udlandsområdet	Øvrige områder	Basisindtjening*)	Reklassifikationer**)	Koncernen i alt
RESULTATOPGØRELSE						
Nettorenteindtægter	1.092,0	31,7	49,4	1.173,1	29,5	1.202,6
Nettogebyrindtægter	841,4	-0,9	-3,4	837,1	0,0	837,1
Kursreguleringer og udbytte	114,0	183,7	5,0	302,7	0,0	302,7
Andre driftsindtægter	14,3	0,8	21,2	36,3	0,0	36,3
Resultat af kapitalandele i associerede og tilknyttede virksomheder	0,0	0,0	27,3	27,3	0,0	27,3
Basisindtægter/omsætning i alt	2.061,7	215,3	99,5	2.376,5	29,5	2.406,0
Driftsomkostninger og afskrivninger	1.174,7	43,2	193,0	1.410,9	0,0	1.410,9
Basisindtjening før nedskrivninger	887,0	172,1	-93,5	965,6	29,5	995,1
Nedskrivninger på udlån og tilgodehavender mv.	-35,7	-14,0	-1,2	-50,9	29,5	-21,4
Resultat før skat	922,7	186,1	-92,3	1.016,5	0,0	1.016,5

*) Basisindtjeningskolonnen svarer til koncernens regnskabsopstilling i ledelsesberetningen.

***) Sammenhæng til koncernen specificeres i kolonnen Reklassifikationer. Reklassifikationer påvirker posterne nettorenteindtægter og nedskrivninger på udlån og tilgodehavender mv. med 29,5 mio. kr.

	Spar Nords Lokale Banker	Handels- og Udlandsområdet	Øvrige områder	Koncernen i alt
BALANCE				
Udlån og andre tilgodehavender til amortiseret kostpris	36.469,6	8.975,2	26,4	45.471,2
Kapitalandele i associerede og tilknyttede virksomheder	0,0	0,0	120,4	120,4
Immaterielle og materielle aktiver *)	252,5	0,1	700,0	952,6
Øvrige aktiver **)	16.607,9	15.992,2	1.227,9	33.828,0
Allokerede aktiver i alt	53.330,0	24.967,5	2.074,7	80.372,2
Indlån og anden gæld	47.322,3	268,3	501,5	48.092,1
Egenkapital (allokeret kapital)	5.191,2	933,0	2.668,3	8.792,5
Øvrige passiver	15.612,3	4.835,2	3.040,1	23.487,6
Allokerede passiver i alt	68.125,8	6.036,5	6.209,9	80.372,2
Oplysninger - indtægter/omsætning i alt				
Interne indtægter/omsætning	-99,6	52,8	444,4	397,6
Interne indtægter og eliminerings, modregnet i omkostninger	0,0	-37,4	-360,2	-397,6
Indtægter/omsætning til eksterne kunder	2.161,3	199,9	44,8	2.406,0
Indtægter/omsætning i alt	2.061,7	215,3	129,0	2.406,0
Nøgletal				
Egenkapitalforrentning, % ***)	25,6	34,6	-	-
Omkostningsandel af basisindtægter	0,57	0,20	-	-
Samlet risikoeksponering, ultimo	39.932	7.177	2.134	49.243
Antal ansatte (ultimo, heltid)	1.066	75	416	1.557

Koncernen anvender i lighed med tidligere år basisindtjeningen som resultatmål.

De rapporterede forretningsområder er lig koncernens organisatoriske enheder og intern opfølgning foregår herpå.

BESKRIVELSE AF FORRETNINGSOMRÅDERNES AKTIVITETER:

- For beskrivelse af aktiviteterne for Spar Nords Lokale Banker og Handels- og Udlandsområdet henvises til årsrapporten 2016 side 55.
- Aktiviteterne i Spar Nords Lokale Banker indeholder koncernens leasingsaktiviteter og aktiviteterne i Øvrige områder indeholder centrale stabe og supportfunktioner.

Intern afregning er fastsat ud fra samme principper som tidligere år og udtrykker forretningsområdernes aktiviteter bidrag til indtjeningen.

Den interne styring sker på en nettorentebeholdning, hvorfor renteindtægter og renteudgifter ikke vises.

*) Alle aktiver er placeret i Danmark.

***) Midlertidig overtagne aktiver udgør 23,1 mio. kr., hvoraf 10,1 mio. kr. relaterer sig til koncernens leasingsaktiviteter og 13,0 mio. kr. relaterer sig til Øvrige områder.

****) Egenkapitalforrentningsprocenten p.a. er opgjort på baggrund af allokeret kapital, som udgør 12 % af den gns. samlede risikoeksponering til og med 30.06.17 og derefter 13 %.

NOTE

3

Segmentoplysninger

FORRETNINGSSEGMENTER - 1.-3. kvartal 2016

Mio. kr.	Spar Nords Lokale Banker	Handels- og Udlandsområdet	Øvrige områder	Basisindtjening*)	Reklassifikationer**)	Koncernen i alt
RESULTATOPGØRELSE						
Nettorenteindtægter	1.112,5	52,5	60,9	1.225,9	37,5	1.263,4
Nettogebyrindtægter	776,6	4,0	-2,4	778,2	0,0	778,2
Kursreguleringer og udbytte	111,2	157,1	61,0	329,3	0,0	329,3
Andre driftsindtægter	12,3	0,3	15,7	28,3	0,0	28,3
Resultat af kapitalandele i associerede og tilknyttede virksomheder	0,0	0,0	22,5	22,5	0,0	22,5
Basisindtægter/omsætning i alt	2.012,6	213,9	157,7	2.384,2	37,5	2.421,7
Driftsomkostninger og afskrivninger	1.179,6	39,4	134,5	1.353,5	0,0	1.353,5
Basisindtjening før nedskrivninger	833,0	174,5	23,2	1.030,7	37,5	1.068,2
Nedskrivninger på udlån og tilgodehavender mv.	185,8	-0,2	2,2	187,8	37,5	225,3
Resultat før skat	647,2	174,7	21,0	842,9	0,0	842,9

*) Basisindtjeningskolonnen svarer til koncernens regnskabsopstilling i ledelsesberetningen.

***) Sammenhæng til koncernen specificeres i kolonnen Reklassifikationer. Reklassifikationer påvirker posterne nettorenteindtægter og nedskrivninger på udlån og tilgodehavender mv. med 37,5 mio. kr.

	Spar Nords Lokale Banker	Handels- og Udlandsområdet	Øvrige områder	Koncernen i alt
BALANCE				
Udlån og andre tilgodehavender til amortiseret kostpris	34.948,5	4.668,6	80,3	39.697,4
Kapitalandele i associerede og tilknyttede virksomheder	0,0	0,0	82,0	82,0
Immaterielle og materielle aktiver *)	250,2	0,2	741,8	992,2
Øvrige aktiver **)	15.272,2	21.697,7	1.215,3	38.185,2
Allokerede aktiver i alt	50.470,9	26.366,5	2.119,4	78.956,8
Indlån og anden gæld	46.101,5	480,7	464,1	47.046,3
Egenkapital (allokeret kapital)	4.395,7	674,9	3.002,9	8.073,5
Øvrige passiver	14.277,0	6.566,4	2.993,6	23.837,0
Allokerede passiver i alt	64.774,2	7.722,0	6.460,6	78.956,8
Oplysninger - indtægter/omsætning i alt				
Interne indtægter/omsætning	-89,9	37,8	469,6	417,5
Interne indtægter og eliminerings, modregnet i omkostninger	0,0	-33,6	-383,9	-417,5
Indtægter/omsætning til eksterne kunder	2.102,5	209,7	109,5	2.421,7
Indtægter/omsætning i alt	2.012,6	213,9	195,2	2.421,7
Nøgletal				
Egenkapitalforrentning, % ***)	20,2	35,8	-	-
Omkostningsandel af basisindtægter	0,59	0,18	-	-
Samlet risikoeksponering, ultimo	36.630	5.625	5.523	47.778
Antal ansatte (ultimo, heltid)	1.113	65	370	1.548

Koncernen anvender i lighed med tidligere år basisindtjeningen som resultatmål.

De rapporterede forretningsområder er lig koncernens organisatoriske enheder og intern opfølgning foregår herpå.

BESKRIVELSE AF FORRETNINGSOMRÅDERNES AKTIVITETER:

- For beskrivelse af aktiviteterne for Spar Nords Lokale Banker og Handels- og Udlandsområdet henvises til årsrapporten 2016 side 55.

- Aktiviteterne i Spar Nords Lokale Banker indeholder koncernens leasingsaktiviteter og aktiviteterne i Øvrige områder indeholder centrale stabe og supportfunktioner.

Intern afregning er fastsat ud fra samme principper som tidligere år og udtrykker forretningsområdernes aktiviteter bidrag til indtjeningen.

Den interne styring sker på en nettorentebeholdning, hvorfor renteindtægter og renteudgifter ikke vises.

*) Alle aktiver er placeret i Danmark.

***) Midlertidigt overtagne aktiver udgør 16,0 mio. kr., hvoraf 1,6 mio. kr. relaterer sig til Koncernens leasingsaktiviteter og 14,4 mio. kr. relaterer sig til Øvrige områder.

****) Egenkapitalforrentningsprocenten p.a. er opgjort på baggrund af allokeret kapital, som udgør 12 % af den gns. samlede risikoeksponering.

NOTE

	1.-3. kv. 2017 Mio. kr.	1.-3. kv. 2016 Mio. kr.	Året 2016 Mio. kr.
4 RENTEINDTÆGTER			
Tilgodehavender hos kreditinstitutter og centralbanker	1,7	1,9	2,8
Udlån og andre tilgodehavender	1.227,3	1.277,2	1.688,3
Obligationer	64,0	94,6	117,9
Valutakontrakter	2,8	3,2	3,2
Rentekontrakter	-44,1	-55,5	-69,9
Afledte finansielle instrumenter i alt	-41,3	-52,3	-66,7
Øvrige renteindtægter	29,8	56,8	73,2
Renteindtægter i alt	1.281,5	1.378,2	1.815,5
<i>Heraf udgør indtægter af ægte købs- og tilbagesalgsforretninger ført under</i>			
Tilgodehavender hos kreditinstitutter og centralbanker	-7,4	-7,3	-9,8
Udlån og andre tilgodehavender	-13,0	-7,5	-10,0
5 RENTEUDGIFTER			
Kreditinstitutter og centralbanker	-2,2	-3,5	-4,1
Indlån og anden gæld	41,7	78,7	95,7
Efterstillede kapitalindskud	38,8	39,3	52,4
Øvrige renteudgifter	0,6	0,3	0,7
Renteudgifter i alt	78,9	114,8	144,7
<i>Heraf udgør renteudgifter af ægte salgs- og tilbagekøbsforretninger ført under</i>			
Gæld til kreditinstitutter og centralbanker	-6,6	-8,5	-11,0
Indlån og anden gæld	0,0	-0,2	-0,2
6 GEBYRER OG PROVISIONSINDTÆGTER			
Værdipapirhandel og depoter	316,7	327,0	454,8
Betalingsformidling	121,9	101,6	140,5
Lånesagsgebyrer	365,7	338,8	458,2
heraf kreditforeninger	284,3	247,4	339,1
Garantiprovision	22,6	28,9	35,5
Øvrige gebyrer og provisioner	116,5	71,0	85,8
Gebyrer og provisionsindtægter i alt	943,4	867,3	1.174,8
Afgivne gebyrer og provisionsudgifter i alt	106,3	89,1	122,1
Nettogebyrer og -provisionsindtægter i alt	837,1	778,2	1.052,7
7 KURSREGULERINGER			
Andre udlån og tilgodehavender til dagsværdi	0,6	-2,0	-2,9
Obligationer	88,3	148,5	163,3
Aktier mv.	97,8	105,3	131,7
Valuta	24,3	195,2	51,8
Valuta-, rente-, aktie-, råvare- og andre kontrakter samt afledte finansielle instrumenter	69,1	-168,5	39,5
Aktiver tilknyttet puljeordninger	569,7	-33,7	380,6
Indlån i puljeordninger	-569,7	33,7	-380,6
Øvrige aktiver	0,0	0,2	0,2
Øvrige forpligtelser	0,0	1,3	2,2
Kursreguleringer i alt	280,1	280,0	385,8

NOTE

	1.-3. kv. 2017 Mio. kr.	1.-3. kv. 2016 Mio. kr.	Året 2016 Mio. kr.
8 UDGIFFER TIL PERSONALE OG ADMINISTRATION			
Personaleudgifter	849,6	834,8	1.141,7
Administrationsudgifter	508,3	460,6	647,1
Udgifter til personale og administration i alt	1.357,9	1.295,4	1.788,8
<i>Personaleudgifter:</i>			
Lønninger	668,5	683,9	933,3
Pensioner	80,9	78,8	106,9
Udgifter til social sikring	100,2	72,1	101,5
Personaleudgifter i alt	849,6	834,8	1.141,7
Heraf udgør vederlag til medlemmer af direktionen og bestyrelsen:			
<i>Bestyrelsen</i>			
Antal	9	9	9
Fast løn	2,5	2,4	3,2
Pension	-	-	-
Samlet vederlag	2,5	2,4	3,2
<i>Direktionen</i>			
Antal	3	3	3
Grundløn *)	8,6	8,3	11,0
- modtagne honorarer i forbindelse med bestyrelsesposter	0,8	0,7	1,4
Bankens udgift, grundløn	7,8	7,6	9,6
Pension, ordinært bidrag	1,2	1,0	1,6
I alt optjent og udbetalt vederlag	9,0	8,6	11,2
Direktionens vederlæggelse specificeret på enkeltpersoner			
<i>Lasse Nyby</i>			
Grundløn *)	3,2	3,1	4,1
- modtagne honorarer i forbindelse med bestyrelsesposter	0,2	0,2	0,4
Bankens udgift, grundløn	3,0	2,9	3,7
Pension, ordinært bidrag	0,4	0,4	0,6
I alt optjent og udbetalt vederlag	3,4	3,3	4,3
<i>John Lundsgaard</i>			
Grundløn	2,7	2,6	3,5
- modtagne honorarer i forbindelse med bestyrelsesposter	0,2	0,2	0,4
Bankens udgift, grundløn	2,5	2,4	3,1
Pension, ordinært bidrag	0,4	0,3	0,5
I alt optjent og udbetalt vederlag	2,9	2,7	3,6
<i>Lars Møller</i>			
Grundløn *)	2,7	2,6	3,4
- modtagne honorarer i forbindelse med bestyrelsesposter	0,4	0,3	0,6
Bankens udgift, grundløn	2,3	2,3	2,8
Pension, ordinært bidrag	0,4	0,3	0,5
I alt optjent og udbetalt vederlag	2,7	2,6	3,3
*) Beløbet indeholder værdi af bil mv. (sammenligningstal for 1.-3. kvartal 2016 er tilrettet)			
Direktionen har ingen variabel aflønning.			
Direktionen honoreres for koncerndirektionsarbejdet via administrationsaftalen med datterselskabet.			
<i>Opsigelsesregler</i>			
Direktionen har et opsigelsesvarsel på 1 år samt ved opsigelse en godtgørelse på 2 års løn.			
<i>Pensionsforpligtelse</i>			
Direktionen er som de øvrige medarbejdere omfattet af bidragsbaserede pensionsordninger.			
<i>Antal beskæftigede</i>			
Det gns. antal beskæftigede i regnskabsåret omregnet til heltidsbeskæftigede	1.545,3	1.550,4	1.547,8

NOTE

	1.-3. kvrt. 2017 Mio. kr.	1.-3. kvrt. 2016 Mio. kr.	Året 2016 Mio. kr.
<i>Administrationsudgifter:</i>			
IT-udgifter	251,5	238,7	332,9
Marketingudgifter	79,1	64,5	90,6
Lokaleudgifter	75,7	61,5	85,8
Personale- og rejseudgifter	41,0	37,2	55,5
Kontorudgifter	16,4	17,7	24,2
Øvrige administrationsudgifter	44,6	41,0	58,1
Administrationsudgifter i alt	508,3	460,6	647,1
9 TILGODEHAVENDER HOS KREDITINSTITUTTER OG CENTRALBANKER			
Tilgodehavender på opsigelse hos centralbanker	393,0	0,0	0,0
Tilgodehavender hos kreditinstitutter	1.430,7	2.679,5	2.178,8
Tilgodehavender hos kreditinstitutter og centralbanker i alt	1.823,7	2.679,5	2.178,8
10 NEDSKRIVNINGSKONTO			
<i>Individuelle nedskrivninger på udlån</i>			
Individuelle nedskrivninger, primo	1.686,3	1.645,6	1.645,6
Nye individuelle nedskrivninger	230,2	633,6	600,7
Tilbageførte individuelle nedskrivninger	279,7	500,7	318,9
Tidligere nedskrevet, nu endeligt tabt	323,3	193,2	304,2
Andre bevægelser	31,4	51,0	63,1
Individuelle nedskrivninger, ultimo	1.344,9	1.636,3	1.686,3
<i>Gruppevise nedskrivninger på udlån</i>			
Gruppevise nedskrivninger, primo	123,6	137,5	137,5
Nye gruppevise nedskrivninger	132,9	54,4	0,0
Tilbageførte gruppevise nedskrivninger	6,0	0,0	15,2
Andre bevægelser	6,0	1,3	1,3
Gruppevise nedskrivninger, ultimo	256,5	193,2	123,6
<i>Nedskrivninger på udlån i alt</i>			
Nedskrivninger, primo	1.809,9	1.783,1	1.783,1
Nye nedskrivninger	363,1	688,0	600,7
Tilbageførte nedskrivninger	285,7	500,7	334,1
Tidligere nedskrevet, nu endeligt tabt	323,3	193,2	304,2
Andre bevægelser	37,4	52,3	64,4
Nedskrivninger, ultimo	1.601,4	1.829,5	1.809,9
<i>Nedskrivninger indregnet i resultatopgørelsen</i>			
Nye nedskrivninger	363,1	688,0	600,7
Tilbageførte nedskrivninger	285,7	500,7	334,1
Tab uden forudgående nedskrivninger	64,8	101,5	114,3
Indgået på tidligere afskrevne fordringer	131,9	84,6	115,9
Indregnet i resultatopgørelsen	10,3	204,2	265,0
<i>Hensættelser til tab på garantier</i>			
Hensættelser, primo	67,0	42,9	42,9
Nye hensættelser	18,0	42,7	45,8
Tilbageførte hensættelser	35,7	21,1	21,7
Hensættelser til tab på garantier, ultimo	49,3	64,5	67,0
<i>Hensættelser til tab på garantier indregnet i resultatopgørelsen</i>			
Nye hensættelser	18,0	42,7	45,8
Tilbageførte hensættelser	35,7	21,1	21,7
Indregnet i resultatopgørelsen	-17,7	21,6	24,1
Nedskrivningskontoen for udlån og hensættelser til tab på garantier i alt	1.650,7	1.894,0	1.876,9
<i>Nedskrivninger, øvrige kreditrisici</i>			
Nedskrivninger, øvrige kreditrisici, primo	14,0	10,5	10,5
Nye nedskrivninger	0,0	0,0	3,5
Tilbageførte nedskrivninger	14,0	0,5	0,6
Andre bevægelser	0,0	0,3	0,6
Nedskrivninger, øvrige kreditrisici i alt	0,0	10,3	14,0
Nedskrivningskontoen for udlån og hensættelser til tab på garantier samt øvrige kreditrisici i alt	1.650,7	1.904,3	1.890,9

NOTE

16 **EVENTUALFORPLIGTELSE**

Banken er fællesregistreret for lønsumsafgift og moms med sit 100 % ejede datterselskab og hæfter solidarisk for afregning heraf.

	1.-3. kvrt. 2017 Mio. kr.	1.-3. kvrt. 2016 Mio. kr.	Året 2016 Mio. kr.
Finansgarantier	4.196,7	3.989,1	3.999,8
Tabsgarantier for realkreditlån	4.878,6	4.415,7	4.568,5
Tinglysnings- og konverteringsgarantier	1.706,7	2.610,2	2.885,3
Øvrige eventualforpligtelser	959,9	869,6	880,5
Eventualforpligtelser i alt	11.741,9	11.884,6	12.334,1

Der henvises til note 8 vedrørende direktionens opsigelsesvarsel og godtgørelse i forbindelse hermed.

Herudover har Spar Nord koncernen eventualforpligtelser og andre forpligtende aftaler svarende til den relative ejerandel i associerede virksomheder.

Spar Nord er sambeskattet med sit danske datterselskab i Spar Nord koncernen. Som administrationsselskab hæfter Spar Nord ubegrænset og solidarisk med de øvrige virksomheder i sambeskatningen for den danske selskabsskatter. Skyldig selskabsskatter indenfor sambeskatningskredsen udgør 45,0 mio. kr. pr. 30.09.17, (30.09.16: 16,7 mio. kr., 2016: 0,0 mio. kr.) og tilgodehavende skat indenfor sambeskatningskredsen udgjorde 17,9 mio. kr. pr. 31.12.16. Eventuelle korrektioner af den skattepligtige sambeskatningsindkomst kan medføre, at moderselskabets hæftelse udgør et større beløb.

Spar Nord har afsat udskudt skatteforpligtelse af genbeskatningssaldo relateret til den internationale sambeskatning.

Banken deltager i de nationale afviklingsordninger, hvor der betales separate bidrag til Garantiformuen og Afviklingsformuen. For begge formuer er der opstillet separate målpunkter med udgangspunkt i sektorens samlede indlån, der er dækket af grænsen på 100.000 EUR (§9, stk. 1) i lov om en indskyder- og investorgarantiordning.

Garantiformuen dækker kundernes indlån og værdipapirer i henhold til lov om en indskyder- og investorgarantiordning. Bankens omkostning til Garantiformuen beregnes på baggrund af bankens forholdsmæssige andel. Bidraget reguleres fremover med en individuel risikofaktor.

Afviklingsformuen anvendes i henhold til lov om afvikling og restrukturering af visse finansielle virksomheder til dækning af omkostningerne herved.

Bankens omkostning til Afviklingsformuen beregnes på baggrund af bankens pro rata andel af sektorens samlede passiver fratrukket kapitalgrundlaget og dækkede indlån. Dette bidrag reguleres ligeledes med en individuel fastsat risikofaktor.

Bankens omkostning til Afviklingsformuen for 2017 er medtaget med en forholdsmæssig andel af det årlige bidrag. Bankens omkostning til Afviklingsformuen pr. 30.09.17 udgør 5,9 mio. kr. (30.09.16: 6,7 mio. kr., 2016: 8,9 mio. kr.).

Der er usikkerhed om den beløbsmæssige størrelse af eventualforpligtelser og eventuelle forfaldstidspunkter.

17 **ANDRE FORPLIGTENDE AFTALER**

	1.-3. kvrt. 2017 Mio. kr.	1.-3. kvrt. 2016 Mio. kr.	Året 2016 Mio. kr.
Øvrige	500,9	469,5	500,9
Andre forpligtende aftaler i alt	500,9	469,5	500,9

Øvrige består af:

*Leasingforpligtelser, Koncernen som leasingtager *)*

Spar Nord er leasingtager i en række operationelle leasingaftaler. Operationelle leasingaftaler er aftaler, hvor Spar Nord for en aftalt periode har brugsretten til et aktiv mod betaling af leasingydelse, uden at de væsentligste risici og afkast forbundet med aktivet er overtaget. Aftalerne omfatter leje af ejendomme samt driftsmidler. Aftalerne er ikke indregnet i balancen. Leasingaftalerne indtil lovligt opsigelsesvarsel udgør 114,9 mio. kr.

*Datacentral *)*

Spar Nord har indgået aftale med Bankernes EDB Central a.m.b.a. om levering af IT-serviceydelser.

Spar Nords medlemskab medfører, at banken ved en eventuel udtræden er forpligtet til betaling af en udtrædelsesgodtgørelse. Herudover er der indregnet kapitalindskud i Bankernes EDB Central a.m.b.a. under andre aktiver.

Spar Nord koncernen har herudover ikke andre væsentlige forpligtende aftaler.

*) Iflg. seneste foreliggende årsrapport

Noter uden henvisning

Virksomhedsovertagelse og overtagelse af kundeportefølje

Der har ikke været virksomhedsovertagelse og overtagelse af kundeportefølje i 1.-3. kvartal 2017.

FIH Erhvervsbank

Spar Nord indgik i januar 2016 en aftale med FIH Erhvervsbank A/S om overtagelse af 34 erhvervskundeengagementer med et udlån på 526 mio. kr., bruttogarantier på 319 mio. kr., svarende til nettogarantier på 64 mio. kr. og derivater for 30 mio. kr.

Overtagelse af porteføljen er indregnet i henhold til regelsættet i IAS 39, hvorefter de overtagne udlån er indregnet til den aftalte anskaffelsespris svarende til dagsværdien, hvilket svarer til en gennemsnitlig kurs på de overtagne aktiver på 100.

DAGSVÆRDIMÅLING AF FINANSIELLE INSTRUMENTER

Finansielle instrumenter indregnet til dagsværdi

Dagsværdien er det beløb, som et finansielt aktiv kan handles til mellem kvalificerede, villige og uafhængige parter. Hvis der eksisterer et aktivt marked, anvendes markedsprisen i form af noteret pris eller priskvotering. Når et finansielt instrument er noteret i et marked, som ikke er aktivt, tager værdiansættelsen udgangspunkt i seneste transaktionspris. Der korrigeres for efterfølgende ændringer i markedsforsholdene bl.a. ved at inddrage transaktioner i lignende instrumenter, der vurderes gennemført ud fra normale forretningsmæssige overvejelser. For en række finansielle aktiver og forpligtelser findes der ikke et effektivt marked. I sådanne situationer anvendes i stedet en estimeret værdi, hvor der henses til nylige transaktioner i lignende instrumenter og ud fra diskonterede betalingsstrømme eller andre anerkendte estimations- og vurderingsteknikker baseret på markedsbetingelser, der eksisterede på balancedagen.

De oftest anvendte værdiansættelsesmodeller og estimations- og vurderingsteknikker inkluderer prissætning af forretninger med fremtidig afvikling og swapmodeller, der anvender nutidsværdiberegninger, kreditprissætningsmodeller samt optionsmodeller, som eksempelvis Black & Scholes modeller. I de fleste tilfælde bygger værdiansættelsen i al væsentlighed på observerbare input.

Unoterede aktier optaget til dagsværdi, omfatter unoterede aktier der ikke indgår i koncernens handelsbeholdning. Disse unoterede aktier indregnes til dagsværdi ved anvendelse af muligheden herfor i dagsværdioptionen og måles i henhold til bestemmelser i aktionæroverenskomster og ved anvendelse af anerkendte værdiansættelsesmetoder mv.

Vedrørende afledte finansielle instrumenter med positiv dagsværdi foretager banken en CVA-justering for at tage højde for ændringer i den tilhørende kreditrisiko. Beregning af CVA foretages på baggrund af kundens PD (risiko for konkurs), LGD (tabsprocent ved konkurs) og EPE (forventet positive eksponering). I de tilfælde at kunden ikke har en ekstern rating, fastsættes kundens PD med udgangspunkt i bankens egne kreditmodeller. CVA udgør udgør 3,7 mio. kr. pr. 30.09.17 (30.09.16: 15,9 mio. kr., 2016: 9,9 mio. kr.).

Opdeling af finansielle instrumenter i forhold til klassifikationen i dagsværdihierarkiet og den regnskabsmæssige værdi.	Noterede priser Niveau 1 Mio. kr.	Observerbare input Niveau 2 Mio. kr.	Ikke-observerbare Input Niveau 3 Mio. kr.	Dagsværdi i alt Mio. kr.	Regnskabsmæssig værdi Mio. kr.
30.09.17					
<i>Finansielle aktiver</i>					
Obligationer til dagsværdi	8.864,0	3.116,0	0,0	11.980,0	11.980,0
Aktier mv.	157,7	17,1	1.343,7	1.518,5	1.518,5
Aktiver tilknyttet puljeordninger	10.243,1	4.652,9	307,9	15.203,9	15.203,9
Positiv dagsværdi af afledte finansielle instrumenter	0,0	1.066,8	0,0	1.066,8	1.066,8
Finansielle aktiver i alt	19.264,8	8.852,8	1.651,6	29.769,2	29.769,2
<i>Finansielle forpligtelser</i>					
Indlån i puljeordninger	0,0	15.203,9	0,0	15.203,9	15.203,9
Øvrige ikke-afledte finansielle forpligtelser til dagsværdi	838,7	561,8	0,0	1.400,5	1.400,5
Negativ dagsværdi af afledte finansielle instrumenter	0,0	682,7	0,0	682,7	682,7
Finansielle forpligtelser i alt	838,7	16.448,4	0,0	17.287,1	17.287,1
30.09.16					
<i>Finansielle aktiver</i>					
Obligationer til dagsværdi	14.373,1	2.535,8	0,0	16.908,9	16.908,9
Aktier mv.	197,4	0,0	1.429,9	1.627,3	1.627,3
Aktiver tilknyttet puljeordninger	10.073,8	3.609,3	196,7	13.879,8	13.879,8
Positiv dagsværdi af afledte finansielle instrumenter	0,0	1.381,6	0,0	1.381,6	1.381,6
Finansielle aktiver i alt	24.644,3	7.526,7	1.626,6	33.797,6	33.797,6
<i>Finansielle forpligtelser</i>					
Indlån i puljeordninger	0,0	13.879,8	0,0	13.879,8	13.879,8
Øvrige ikke-afledte finansielle forpligtelser til dagsværdi	1.408,1	538,1	0,0	1.946,2	1.946,2
Negativ dagsværdi af afledte finansielle instrumenter	0,0	921,7	0,0	921,7	921,7
Finansielle forpligtelser i alt	1.408,1	15.339,6	0,0	16.747,7	16.747,7
31.12.16					
<i>Finansielle aktiver</i>					
Obligationer til dagsværdi	12.321,0	2.615,1	0,0	14.936,1	14.936,1
Aktier mv.	204,6	1,1	1.351,5	1.557,2	1.557,2
Aktiver tilknyttet puljeordninger	10.663,3	3.679,6	198,6	14.541,5	14.541,5
Positiv dagsværdi af afledte finansielle instrumenter	0,0	1.284,2	0,0	1.284,2	1.284,2
Finansielle aktiver i alt	23.188,9	7.580,0	1.550,1	32.319,0	32.319,0
<i>Finansielle forpligtelser</i>					
Indlån i puljeordninger	0,0	14.541,5	0,0	14.541,5	14.541,5
Øvrige ikke-afledte finansielle forpligtelser til dagsværdi	1.327,0	680,8	0,0	2.007,8	2.007,8
Negativ dagsværdi af afledte finansielle instrumenter	0,0	865,5	0,0	865,5	865,5
Finansielle forpligtelser i alt	1.327,0	16.087,8	0,0	17.414,8	17.414,8

Obligationer, aktiver tilknyttet puljeordninger og afledte finansielle instrumenter og øvrige ikke-afledte finansielle forpligtelser værdiansættes efter følgende principper:

- For noterede priser bliver dagsværdien fastsat som en noteret pris eller priskotering fra en anerkendt børs eller en anden ekstern part.
- For prissætning ved hjælp af observerbare input bliver dagsværdi beregnet ved hjælp af markedsbestemt rentekurve plus/minus et kreditspænd, som også beregnes ved hjælp af priser fra markedet.
- For prissætning ved hjælp af ikke-observerbare input indgår der input, som bygger på bankens egne vurderinger på enkelte elementer, samt i nogle tilfælde også markedsdata.

Aktier værdiansættes efter følgende principper:

- For noterede priser bliver dagsværdien fastsat som en noteret pris fra en anerkendt børs eller en ekstern part.
 - For prissætning ved hjælp af observerbare input bliver dagsværdi opgjort i henhold til tilgængelige priser, hvor aktierne ikke er børsnoterede.
 - For prissætning ved ikke-observerbare input indgår aktier som værdiansættes ud fra anerkendte værdiansættelsesprincipper bl.a. diskontering af forventede fremtidige betalingsstrømme og markedsforventninger til egenkapitalforrentningskrav. Aktier, der er prissat i henhold til Lokale Pengeinstitutters anbefalede kurser, indgår som ikke-observerbare input.
- Dagsværdi er opgjort pålideligt for alle aktier, hvormed ingen aktier er indregnet til kostpris.

Der foretages en overførsel mellem kategorierne i værdiansættelseshierarkiet, hvis et instrument på balancedagen er klassificeret anderledes end ved begyndelsen af regnskabsåret. Ændringer anses for at være sket på balancedatoen.

Der er i 2016 sket overførsel af aktier indregnet under aktiver tilknyttet puljeordninger fra noterede priser (niveau 1) til ikke observerbare input (niveau 3). Værdiregulering til dagsværdi indgår under kursreguleringer.

Brancheforeningen Lokale Pengeinstitutters (Lopi) anbefalede dagsværdier tager udgangspunkt i aktionæroverenskomster for de enkelte selskaber og gennemførte aktiehandler. Dagsværdien tager ofte udgangspunkt i selskabernes regnskabsmæssige egenkapital (indre værdi), som danner grundlag for handelskursen aktionærene imellem. Spar Nord foretager en selvstændig vurdering af de anbefalede kurser, herunder verificerer sammenhæng til gennemførte transaktioner og offentliggjorte regnskaber.

Niveau 3	30.09.17 Mio. kr.			30.09.16 Mio. kr.		
	Dagsværdi med udgangspunkt i indre værdi fra Lopi	Dagsværdi med udgangspunkt i anden værdi fra Lopi	Øvrige	Dagsværdi med udgangspunkt i indre værdi fra Lopi	Dagsværdi med udgangspunkt i anden værdi fra Lopi	Øvrige
Aktier	1.016,4	6,2	321,1	968,4	6,2	455,3
Aktiver tilknyttet puljeordninger	-	-	307,9	-	-	196,7
Følsomheder						
Ændring af dagsværdien af aktier, hvis resultatet i selskaberne ændres 10 % (omregnet til helår)	8,8	-	-	9,2	-	-

Aktier, som indgår under "Øvrige", værdiansættes for en væsentlig del ud fra diskontering af forventet fremtidigt cash flow af udbytte, salgssum eller markedsforventninger til egenkapitalforrentningskrav.

Finansielle instrumenter, der måles til dagsværdi baseret på ikke-observerbare priser (Niveau 3)

Der er pr. 30.09.17 indregnet urealiserede kursreguleringer på 24,2 mio. kr. (30.09.16: 65,4 mio. kr., 2016: 64,9 mio. kr.) vedrørende unoterede aktier værdiansat ud fra ikke-observerbare input.

	1.-3. kvrt. 2017 Mio. kr.	1.-3. kvrt. 2016 Mio. kr.	Året 2016 Mio. kr.
Regnskabsmæssig værdi, primo	1.550,1	1.526,2	1.526,2
Kursreguleringer i resultatopgørelsen	69,2	87,7	107,6
Køb	128,6	37,6	37,8
Salg	96,3	221,7	320,1
Overførsler til/fra Niveau 3	0,0	196,8	198,6
Regnskabsmæssig værdi, ultimo	1.651,6	1.626,6	1.550,1

KAPITALGRUNDLAG

Egenkapital	8.792,5	8.073,5	8.627,1
Hybrid kernekapital inkluderet i egenkapitalen	872,4	404,4	862,4
Foreslået udbytte ekskl. andel vedr. aktietilbagekøbsprogram	399,5	460,2	615,0
Immaterielle aktiver inkl. andel indregnet i kapitalandele i associerede virksomheder	189,9	205,7	196,4
Øvrige primære fradrag	41,7	46,3	48,3
Ej udnyttet ramme af 150 mio. kr. til aktietilbagekøb	0,0	43,4	0,0
Fradrag kapitalandele	315,6	272,9	240,4
Egentlig kernekapital	6.973,4	6.640,6	6.664,6
Hybrid kernekapital *)	843,0	393,0	843,0
Øvrige fradrag	39,5	91,0	80,1
Kernekapital	7.776,9	6.942,6	7.427,5
Efterstillede kapitalindsud, ekskl. hybrid kernekapital *)	1.080,9	1.079,3	1.079,6
Øvrige fradrag	39,5	91,0	80,1
Kapitalgrundlag	8.818,3	7.930,9	8.427,0
Vægtet risikoeksponering med kreditrisiko mv.	39.673,8	38.023,9	38.215,5
Vægtet risikoeksponering med markedsrisiko	3.877,1	4.022,1	3.537,7
Vægtet risikoeksponering med operationel risiko	5.691,6	5.732,3	5.732,3
Samlet risikoeksponering	49.242,5	47.778,3	47.485,5
Egentlig kernekapitalprocent	14,2	13,9	14,0
Kernekapitalprocent	15,8	14,5	15,6
Kapitalprocent	17,9	16,6	17,7

*) Inklusive beholdning af egne obligationer.

SIKKERHEDSSTILLELSE	1.-3. kvrt. 2017 Mio. kr.	1.-3. kvrt. 2016 Mio. kr.	Året 2016 Mio. kr.
Sikkerhed stillet i clearingsystemer, hos centrale modparter og andre infrastrukturinstitutioner:			
Obligationer	0,0	0,0	0,0
Indestående clearing	102,5	126,1	122,3
Afgivet sikkerhedsstillelse for markedsværdien af derivattransaktioner	427,4	635,6	523,2
Positiv markedsværdi på derivatkontrakter underlagt nettingaftaler	195,8	259,4	249,8
Afgivet sikkerhedsstillelse som led i salgs- og tilbagekøbsforretninger	1286,0	2.173,2	1.403,3
Øvrig sikkerhedsstillelse	38,2	46,9	44,3
I alt	2.049,9	3.241,2	2.342,9

REGNSKABSMÆSSIG SIKRING**Aktiver**

Udlån			
Bogført værdi	77,8	81,2	80,3
Dagsværdi	77,8	81,2	80,3
Nominel værdi	75,0	75,0	75,0
Renterisikoafdækkende finansielle instrumenter			
Derivater (swapkontrakter)			
Bogført værdi	-2,8	-6,2	-5,3
Dagsværdi	-2,8	-6,2	-5,3
Syntetisk hovedstol/nominel værdi	75,0	75,0	75,0

Passiver

Efterstillede kapitalindskud			
Bogført værdi	392,6	399,6	401,0
Dagsværdi	400,8	404,7	403,8
Nominel værdi	400,0	400,0	400,0
Renterisikoafdækkende finansielle instrumenter			
Derivater (swapkontrakter)			
Bogført værdi	0,8	4,8	3,8
Dagsværdi	0,8	4,8	3,8
Syntetisk hovedstol/nominel værdi	400,0	400,0	400,0

EJERFORHOLD pr. 30.09.17

Spar Nord Fonden, Aalborg, og Nykredit Realkredit A/S, København, har meddelt, at de hver især ejer over 5% af Spar Nord Bank A/S aktiekapital.

Spar Nord Bank A/S
Skelagervej 15
Postboks 162
9100 Aalborg

Tel. 9634 4000
Fax 9634 4560
www.sparnord.dk
sparnord@sparnord.dk

CVR nr. 13 73 75 84