

Kvartalsrapport 1. kvartal 2016 for Spar Nord Bank A/S

## Pres på top-linjen kombineret med lavere omkostninger og fald i nedskrivninger giver resultat før skat på 204 mio. kr. - forventningerne til hele årets basisindtjening før nedskrivninger fastholdes

- Kvartalets basisindtægter blev på 734 mio. kr. svarende til et fald på 36 pct. i forhold til 1. kvartal 2015 – korrigeret for effekten af salg af aktiepost i Nørresundby Bank i 2015 er der tale om et fald på 20 pct.
- Netto-renteindtægterne faldt med 12 pct. i forhold til samme periode sidste år og med 5 pct. i forhold til forrige kvartal – udlånsvolumen vokser, men rentemarginalen er fortsat under pres.
- Netto-gebyrindtægterne blev på 250 mio. kr., hvilket er 20 pct. lavere end i det ekstraordinært gode 1. kvartal sidste år men 5 pct. højere end i forrige kvartal.
- Kursreguleringer og udbytte blev på 72 mio. kr., hvilket svarer til et fald på 46 pct. i forhold til sidste år (korrigeret for salget af Nørresundby Bank).
- Omkostningerne blev på 475 mio. kr., hvilket er 2 pct. lavere end i 1. kvartal 2015 – lønomkostningerne voksede med 1 pct., mens de øvrige driftsomkostninger faldt med 7 pct.
- Kvartalets samlede basisindtjening før nedskrivninger blev herefter på 259 mio. kr., hvilket korrigeret for salget af Nørresundby Bank er 41 pct. lavere end i samme periode af 2015, men 6 pct. højere end i forrige kvartal.
- Nedskrivninger på udlån blev reduceret til 55 mio. kr., hvilket svarer til en nedskrivningsprocent på 0,42 p.a. – driftspåvirkning på landbrug udgør 100 pct. af kvartalets samlede driftspåvirkning.
- Den negative udvikling i udlånsvolumen er vendt, idet bank- og leasingudlånet ved kvartalets udgang er 1,1 mia. kr. eller 3 pct. højere end ultimo 2015.
- Forberedelserne til IT-migrering fra SDC til BEC skrider planmæssigt frem, og migreringen forventes gennemført primo maj – de tidligere udmeldte benefits forventes fortsat realiseret.
- Forventningerne til hele årets basisindtjening før nedskrivninger fastholdes i niveauet 1,1 mia. kr., mens nedskrivningerne fortsat forventes realiseret på niveau med 2015.

Mio. kr.	1. kv. 2016	4. kv. 2015	Ændring i pct.	1. kv. 2015	Ændring i pct.
Nettorenteindtægter	396	416	-5	452	-12
Netto-gebyrindtægter	250	239	5	312	-20
Basisindtægter	734	714	3	1.140	-36
Omkostninger	475	469	1	484	-2
Basisindtjening før nedskrivninger	259	245	6	656	-61
Nedskrivninger på udlån mv.	55	76	-28	98	-44
Resultat før skat	204	145	41	533	-62

*Adm. direktør Lasse Nyby udtaler i en kommentar til regnskabet:*

- Overordnet set finder vi kvartalsregnskabet tilfredsstillende. Det gør vi, selv om vi selvfølgelig må konstatere, at det ekstremt lave renteniveau og den hårde konkurrence på markedet gør det vanskeligere at tjene penge på den traditionelle ind- og udlånsforretning. I den forbindelse er det glædeligt, at der er fornuftig gang i forretningen med vækst i udlånsvolumen og en pæn kundeaktivitet, der udmønter sig i tilfredsstillende gebyrindtægter. Og ikke mindst glædeligt, at vi har godt styr på omkostningerne, og at vores nedskrivninger på udlån viser faldende tendenser, selv om trængslerne for landbruget ikke er ovre.

- På de indre linjer har første kvartal været præget af forberedelserne til det skift af it-plattform, vi gennemfører om godt en uge. Der er tale om det uden sammenligning største projekt i bankens historie og et projekt, vi forventer vil have betydelige positive effekter både på vores regnskab og vores fremtidige udviklingsstyrke. Når vi er på den anden side af migreringen, vil vi koncentrere os om færdiggørelsen af en ny strategiplan, som vi forventer at lancere til efteråret.

# Kvartalsrapport 1. kvartal 2016 for Spar Nord Bank A/S

**Kontaktperson: Ole Madsen, kommunikationsdirektør, telefon 9634 4010**

Spar Nord Bank A/S • Skelagervej 15 • Postboks 162 • 9100 Aalborg • Reg. nr. 9380

Tlf. 9634 4000 • Fax 9634 4560 • Swift spno dk 22 • [www.sparnord.dk](http://www.sparnord.dk) • [sparnord@sparnord.dk](mailto:sparnord@sparnord.dk) • CVR nr. 13 73 75 84



# INDHOLD

## LEDELSESBERETNING

Hoved- og nøgletal, kvartalsvis .....	5
Ledelsens kommentarer til 1. kvartal 2016 .....	7
Anden information .....	9
Ledelsens beholdning af Spar Nord aktier .....	11
Koncernoversigt.....	11

## KVARTALSRAPPORT 1. KVARTAL 2016

### SPAR NORD KONCERNEN

Hoved- og nøgletal.....	12
Ledelsespåtegning .....	14
Resultatopgørelse.....	15
Balance .....	16
Egenkapitalopgørelse .....	17
Pengestrømsopgørelse .....	18
Noter .....	19
Noter uden henvisning .....	29

# HOVED- OG NØGLETAL - KONCERNEN

BASISINDTJENING - KVARTALSVIS

Mio. kr.	1. kv. 2016	1. kv. 2015	Ændring i pct.	1. kv. 2016	4. kv. 2015	3. kv. 2015	2. kv. 2015	1. kv. 2015	Året 2015
<b>RESULTATOPGØRELSE</b>									
Nettorenteindtægter *)	395,8	452,0	-12,4	395,8	415,8	417,3	442,1	452,0	1.727,2
Nettogebyrindtægter	250,4	311,9	-19,7	250,4	239,2	221,9	257,3	311,9	1.030,3
Kursreguleringer og udbytte	72,1	359,0	-79,9	72,1	43,4	35,5	69,0	359,0	506,9
Andre driftsindtægter	7,6	9,7	-21,6	7,6	8,0	13,1	7,3	9,7	38,1
Resultat af kapitalandele i associerede og tilknyttede virksomheder	7,6	7,4	2,7	7,6	7,8	7,7	5,4	7,4	28,3
<b>Basisindtægter</b>	<b>733,5</b>	<b>1.140,0</b>	<b>-35,7</b>	<b>733,5</b>	<b>714,2</b>	<b>695,5</b>	<b>781,1</b>	<b>1.140,0</b>	<b>3.330,8</b>
Lønninger	279,4	276,9	0,9	279,4	290,8	232,2	298,3	276,9	1.098,2
Driftsomkostninger	178,2	190,9	-6,7	178,2	165,3	157,7	165,3	190,9	679,2
Af- og nedskrivninger	17,1	16,5	3,6	17,1	13,3	19,3	16,4	16,5	65,5
<b>Omkostninger</b>	<b>474,7</b>	<b>484,3</b>	<b>-2,0</b>	<b>474,7</b>	<b>469,4</b>	<b>409,2</b>	<b>480,0</b>	<b>484,3</b>	<b>1.842,9</b>
<b>Basisindtjening før nedskrivninger</b>	<b>258,8</b>	<b>655,7</b>	<b>-60,5</b>	<b>258,8</b>	<b>244,8</b>	<b>286,3</b>	<b>301,1</b>	<b>655,7</b>	<b>1.487,9</b>
Nedskrivninger på udlån og tilgodehavender mv. *)	54,5	97,6	-44,2	54,5	75,5	73,8	68,7	97,6	315,6
<b>Basisindtjening</b>	<b>204,3</b>	<b>558,1</b>	<b>-63,4</b>	<b>204,3</b>	<b>169,3</b>	<b>212,5</b>	<b>232,4</b>	<b>558,1</b>	<b>1.172,3</b>
Bidrag til sektorløsninger	-	-24,7	-	-	-24,6	-24,7	-24,7	-24,7	-98,7
<b>Resultat før skat</b>	<b>204,3</b>	<b>533,4</b>	<b>-61,7</b>	<b>204,3</b>	<b>144,7</b>	<b>187,8</b>	<b>207,7</b>	<b>533,4</b>	<b>1.073,6</b>
Skat	39,6	69,3	-42,9	39,6	27,3	40,7	39,5	69,3	176,8
<b>Resultat</b>	<b>164,7</b>	<b>464,1</b>	<b>-64,5</b>	<b>164,7</b>	<b>117,4</b>	<b>147,1</b>	<b>168,2</b>	<b>464,1</b>	<b>896,8</b>
Heraf resultatandel vedr. renteudgifter til indehavere af hybrid kernekapital	5,9	-	-	5,9	6,1	6,0	1,4	-	13,5
<b>BALANCEOPLYSNINGER</b>									
Aktiver i alt	79.432	78.184	1,6	79.432	76.357	79.958	79.832	78.184	76.357
Udlån	40.404	35.089	15,1	40.404	38.039	38.223	34.413	35.089	38.039
- Udlån, bankaktiviteter	33.635	33.642	0,0	33.635	32.630	33.088	32.787	33.642	32.630
- Udlån, reverseforretninger	5.400	352	-	5.400	4.155	3.923	478	352	4.155
- Udlån, leasingaktiviteter	1.369	1.095	25,0	1.369	1.254	1.212	1.148	1.095	1.254
Indlån	57.248	55.106	3,9	57.248	58.116	56.986	56.623	55.106	58.116
- Indlån, bankaktiviteter	43.802	42.955	2,0	43.802	44.366	44.206	44.098	42.955	44.366
- Indlån, repoforretninger	364	0	-	364	370	464	0	0	370
- Indlån i puljeordninger	13.082	12.151	7,7	13.082	13.380	12.316	12.525	12.151	13.380
Efterstillede kapitalindskud	1.092	1.352	-19,2	1.092	1.089	1.154	1.351	1.352	1.089
Indehavere af hybride kernekapital-instrumenter	414	-	-	414	412	406	401	-	412
Aktionærernes egenkapital	7.616	7.498	1,6	7.616	7.475	7.362	7.216	7.498	7.475
Eventualforpligtelser	9.373	9.270	1,1	9.373	9.585	9.426	10.349	9.270	9.585
Samlet risikoesponering	46.943	47.601	-1,4	46.943	46.500	47.507	48.372	47.601	46.500
Kernekapital	6.803	6.463	5,3	6.803	6.946	6.865	6.847	6.463	6.946
Nedskrivningskonto og underkurs på overtagne engagementer **)	2.011	2.133	-5,7	2.011	1.998	2.080	2.048	2.133	1.998
Kontraktuelle udlån med rentestop	472	502	-6,0	472	514	672	536	502	514
Forretningsomfang	210.442	200.761	4,8	210.442	210.658	205.691	204.144	200.761	210.658

\*) Der er i opstillingen for basisindtjening foretaget reklassifikation mellem posterne Nettorenteindtægter, Andre driftsindtægter og Nedskrivninger på udlån og tilgodehavende mv., som vedrører den indtægtsførte del af underkurs på overtagne engagementer fra Sparbank m.fl., se note 3.

\*\*) Spar Nords nedskrivningskonto andrager 1.861 mio. kr. (ultimo 2015 1.837 mio. kr.) (note 12) og underkurs på overtagne engagementer andrager 150 mio. kr. (ultimo 2015: 161 mio. kr.).

Definition og specifikation af bidrag til sektorløsninger, der er udskilt, fremgår af note 3.

# HOVED- OG NØGLETAL - KONCERNEN

BASISINDTJENING - KVARTALSVIS

Mio. kr.	1. kv. 2016	1. kv. 2015	1. kv. 2016	4. kv. 2015	3. kv. 2015	2. kv. 2015	1. kv. 2015	Året 2015
<b>NØGLETAL</b>								
<b>Kapitalgrundlag</b>								
Kapitalprocent	16,6	15,6	16,6	17,0	16,5	16,3	15,6	17,0
Kernekapitalprocent	14,5	13,6	14,5	14,9	14,5	14,2	13,6	14,9
Egentlig kernekapitalprocent	13,8	13,6	13,8	14,4	13,9	13,5	13,6	14,4
<b>Indtjening</b>								
Egenkapitalforrentning før skat ekskl. hybrid kernekapital, pct. *)	2,6	7,3	2,6	1,9	2,5	2,9	7,3	14,6
Egenkapitalforrentning efter skat ekskl. hybrid kernekapital, pct. *)	2,1	6,4	2,1	1,6	2,0	2,3	6,4	12,2
Omkostningsandel af basisindtægter	0,65	0,42	0,65	0,66	0,59	0,61	0,42	0,55
Omkostningsandel af basisindtægter - inkl. nedskrivning på udlån mv.	0,72	0,51	0,72	0,76	0,69	0,70	0,51	0,65
Afkastningsgrad, pct.	0,2	0,6	0,2	0,2	0,2	0,2	0,6	1,2
<b>Markedsrisiko og likviditet</b>								
Renterisiko, pct.	1,1	1,7	1,1	1,8	1,2	0,6	1,7	1,8
Valutaposition, pct.	3,4	3,5	3,4	3,4	4,0	3,8	3,5	3,4
Valutarisiko, pct.	0,0	0,1	0,0	0,1	0,1	0,1	0,1	0,1
Overdækning i forhold til lovkrav om likviditet, pct.	264,0	243,3	264,0	296,1	263,7	268,0	243,3	296,1
Liquidity Coverage Ratio (LCR)	152	-	152	145	158	142	-	145
<b>Kreditrisiko</b>								
Udlån plus nedskrivningskonto og underkurs herpå i forhold til indlån, pct.	74,0	67,5	74,0	68,8	70,6	64,3	67,5	68,8
Udlån i forhold til aktionærernes egenkapital	5,3	4,7	5,3	5,1	5,2	4,8	4,7	5,1
Periodens udlånsvækst, pct.	3,3	-2,1	3,3	-1,2	1,1	-2,3	-2,1	-4,5
Summen af store eksponeringer, pct.	17,2	0,0	17,2	16,1	15,9	16,6	0,0	16,1
Nedskrivningsprocent	0,1	0,2	0,1	0,2	0,1	0,1	0,2	0,6
<b>Medarbejdere og afdelinger</b>								
Antal ansatte (ultimo, heltid)	1.551	1.514	1.551	1.538	1.522	1.508	1.514	1.538
Antal lokale banker	70	71	70	70	70	70	71	70
<b>SPAR NORD - AKTIEN</b>								
Kr. pr. aktie á 10 kr.								
Kurs ultimo	63	67	63	61	76	74	67	61
Indre værdi	61	60	61	60	59	58	60	60
Periodens resultat *)	1,3	3,7	1,3	0,9	1,1	1,3	3,7	7,1
Udbytte	-	-	-	-	-	-	-	3,0
Ekstraordinært udbytte	-	2,0	-	-	-	-	2,0	2,0
Afkast	-	-	-	-	-	-	-	11
Price earning	-	-	-	-	-	-	-	9

\*) Nøgletal er beregnet som om den hybride kernekapital regnskabsmæssigt behandles som en forpligtelse.

# LEDELSENS KOMMENTARER TIL 1. KVARTAL 2016

Spar Nord koncernens resultat før skat blev på 204 mio. kr. i 1. kvartal 2016 mod 533 mio. kr. i 1. kvartal 2015 og 145 mio. kr. i 4. kvartal 2015. Omregnet til årsbasis svarer resultatet til en egenkapitalforrentning på 10,5 pct. før skat.

Ledelsen finder resultatet tilfredsstillende og fastholder på baggrund heraf forventningerne til årets samlede basisindtjening før nedskrivninger i niveauet 1.1 mia. kr.

## PRES PÅ NETTORENTEINDTÆGTERNE

Første kvartals nettorenteindtægter blev på 396 mio. kr., hvilket er 56 mio. kr. eller 12 pct. lavere end i samme periode sidste år og 20 mio. kr. eller 5 pct. lavere end i 4. kvartal 2015.

Faldet i forhold til samme periode af 2015 kan bl.a. forklares med lavere renteindtægter på koncernens obligationsbeholdning. Ud af de 56 mio. kr., som nettorenteindtægterne er lavere i 1. kvartal 2016 end i 1. kvartal 2015, kan 35 mio. kr. således henføres til obligationsbeholdningen.

Hertil kommer, at lavrentemiljøet og den hårde konkurrence på markedet sætter betydeligt pres på renteindtjeningen fra den almindelige ind- og udlånsforretning. Ultimo 1. kvartal 2016 er den samlede rentemarginal således 38 basispunkter lavere end samme tidspunkt i fjor. Siden årsskiftet er rentemarginalen reduceret med 14 basispunkter.

## NETTOGEBYRINDTÆGTER PÅ TILFREDSSTILLENDE NIVEAU

Nettogebyrindtægterne blev på 250 mio. kr., svarende til en reduktion på 62 mio. kr. eller 20 pct. i forhold til 1. kvartal 2015, hvor aktiviteten på værdipapirhandels- og især realkreditområdet var helt usædvanligt høj.

Nettogebyrindtægterne på 250 mio. kr. svarer til en fremgang på 11 mio. kr. eller 5 pct. i forhold til forrige kvartal. Den positive udvikling kan bl.a. henføres til lanceringen af fordelsprogrammet Stjerne PLUS, som har bidraget til et øget krydssalg.

## KURSREGULERINGER PRESSET I SVÆRT AKTIE-OBLIGATIONSMARKED

Kursreguleringer og udbytte blev realiseret på 72 mio. kr. mod 359 mio. kr. i 1. kvartal 2015. Korrigeret for den ekstraordinære indtægt fra salget af aktier i Nørresundby Bank i 1. kvartal 2015 er der tale om en tilbagegang på 61 mio. kr. eller 46 pct., som især kan forklares med de negative markedsforhold for både aktier og obligationer i de første to måneder af 2016.

## ØVRIGE INDTÆGTER PÅ UÆNDRET NIVEAU

Posten "Andre driftsindtægter" realiseres på 8 mio. kr. mod 10 mio. kr. i samme periode af 2015 og resultatet af kapitalandele i associerede og tilknyttede virksomheder blev på 8 mio. kr. mod 7 mio. kr. i samme periode i fjor.

## OMKOSTNINGER REDUCERET MED 2 PCT.

Koncernens samlede omkostninger blev på 475 mio. kr., hvilket er 10 mio. kr. eller 2 pct. lavere end i samme periode af 2015.

Ud af de samlede omkostninger kan 279 mio. kr. henføres til løn. De realiserede lønomkostninger er 3 mio. kr. eller 1 pct. højere end i 1. kvartal 2015, hvilket kan forklares med overenskomstmæssig lønstigning kombineret med lavere udgifter til regulering af feriepengeforpligtelser og lønsumsafgift. Koncernen beskæftiger ultimo 1. kvartal 2016 1.551 medarbejdere, hvilket er 37 flere end samme tidspunkt af 2015.

De øvrige driftsomkostninger realiseres på 178 mio. kr., hvilket er 13 mio. kr. eller 7 pct. lavere end sidste års niveau. Faldet kan især henføres til, at der sidste år var engangsomkostninger, bl.a. i forbindelse med frasalget af Nørresundby Bank.

Fra og med 1. kvartal 2016 betales der ikke længere til Garantifonden for Indskydere men alene til den såkaldte Afviklingsformue. Spar Nords omkostning til sidstnævnte indregnes under driftsomkostningerne og var i 1. kvartal på 2 mio. kr.

## NEDSKRIVNINGER PÅ UDLÅN REDUCERET MED 44 PCT.

Nedskrivninger på udlån mv. blev i 1. kvartal 2016 på 55 mio. kr. – et niveau som skal ses i forhold til 98 mio. kr. i 1. kvartal sidste år og 76 mio. kr. i forrige kvartal. Nedskrivninger på 55 mio. kr. svarer til en nedskrivningsprocent år til dato på 0,42 p.a.

## Koncernens udlån og garantier, brancheopdelt

Branche, pct.	Udlån og garantier		Nedskrivningskonto og underkurs på overtagne engagementer
	31.12.2015	31.03.2016	31.03.2016
Landbrug, jagt og skovbrug	7,0	6,8	42,8
Fiskeri	0,2	0,2	0,1
Industri og råstofudvinding	5,1	4,9	2,6
Energiforsyning	4,0	3,5	0,8
Bygge og anlæg	3,1	3,1	3,5
Handel	7,1	7,3	4,4
Transport, hoteller og restauranter	3,1	3,2	2,4
Information og kommunikation	0,2	0,2	0,1
Finansiering og forsikring	13,4	15,2	3,6
Fast ejendom	11,3	11,5	15,2
Øvrige erhverv	5,1	5,1	3,6
<b>Erhverv i alt</b>	<b>59,6</b>	<b>61,0</b>	<b>79,1</b>
Offentlige myndigheder	0,5	0,5	0,0
Privatkunder	39,9	38,5	20,9
<b>I alt</b>	<b>100,0</b>	<b>100,0</b>	<b>100,0</b>

Af driftspåvirkningen på 55 mio. kr. kan -3 mio. kr. henføres til privatkunder svarende til en nedskrivningsprocent på denne kundegruppe på -0,06 p.a. 3 mio. kr. kan henføres til erhvervskunder ekskl. landbrug svarende til en nedskrivningsprocent på 0,04 p.a. For landbrugskunderne fortsatte de seneste kvartalers udfordringer, idet nedskrivningerne på denne kundegruppe blev på 55 mio. kr. svarende til 6,25 pct. af koncernens udlån og garantier til landbrug.

På baggrund af udviklingen i 1. kvartal, herunder udviklingen i landbrugets situation, er det fortsat ledelsens forventning, at nedskrivningerne realiseres på niveau med 2015.

## Landbrugseksponering fordelt på produktionsgrene

31.03.2016 Mio. kr.	Udlån og garantier	Nulrente	Heraf værdiforringet	Andel værdiforringet
Kvæg	1.097,9	28,9	636,3	58,0
Svin	909,4	100,5	567,8	62,4
Planteavl	556,4	24,7	91,4	16,4
Mink	94,0	0,0	25,1	26,7
Leasing	303,0	0,0	11,7	3,9
Andet	558,9	6,9	35,8	6,4
<b>I alt</b>	<b>3.519,6</b>	<b>161,0</b>	<b>1.368,1</b>	<b>38,9</b>

## Landbrugseksponering fordelt på produktionsgrene

31.03.2016 Mio. kr./pct.	Nedskrivnings-saldo	Afskrevet	Årets nedskrivning	Nedskrivningsprocent af eksponering	Procent af værdiforringet
Kvæg	384,5	29,8	32,3	35,0	60,4
Svin	384,3	0,2	22,5	42,3	67,7
Planteavl	56,2	0,0	-2,0	10,1	61,5
Mink	10,5	0,0	2,4	11,2	42,0
Leasing	5,1	0,0	-0,3	1,7	43,7
Andet	20,7	0,0	0,1	3,7	57,8
<b>I alt</b>	<b>861,3</b>	<b>30,0</b>	<b>55,0</b>	<b>24,5</b>	<b>63,0</b>

## RESULTAT FØR SKAT PÅ 204 MIO. KR.

Resultatet før skat kan herefter opgøres til 204 mio. kr. mod 533 mio. kr. i 1. kvartal 2015 og 145 mio. kr. i 4. kvartal 2015.

## SKAT

Koncernens effektive skatteprocent i 1. kvartal 2016 var 19 pct., og resultat efter skat kan således opgøres til 165 mio. kr. svarende til en egenkapitalforrentning på 8,5.



## ANDEN INFORMATION

### SAMLET FORRETNINGSOMFANG PÅ 210,4 MIA. KR.

Koncernens samlede forretningsomfang (indlån, udlån, garantier, formidlede realkreditlån og depotværdier) er ultimo 1. kvartal 2016 på 210,4 mia. kr. – et niveau som er 0,2 mia. kr. lavere end ultimo 2015.

Sammenlignet med ultimo 2015 er der tale om en stigning i udlån på 2,4 mia. kr., hvoraf 1,1 mia. kr. kan henføres til bank- og leasingaktiviteterne og den resterende del til reserveforretninger. Ud af væksten i bank- og leasingudlån kan 0,5 mia. kr. henføres til overtagelsen af en portefølje fra FIH Erhvervsbank i februar.

Volumen af formidlede realkreditlån er siden nytår vokset med 0,5 mia. kr. eller 1 pct. til 70,8 mia. kr. Totalt udgør formidlingen af realkreditlån til private kunder (Totalkredit) 59,6 mia. kr. og erhvervs kunder (DLR Kredit) 11,2 mia. kr.

Indlån, bankaktiviteter, er siden nytår faldet med 0,6 mia. kr. eller 1 pct., og indlån i puljeordninger er faldet med 0,3 mia. kr. eller 2 pct.

Endelig er kundernes depotværdier faldet 0,8 mia. kr. eller 2 pct. siden nytår.

Ud af de samlede udlån og garantier, som udgør 44,4 mia. kr., kan 38 pct. henføres til private kunder og 62 pct. til erhvervs kunder.

### STÆRK KAPITALPOSITION

På kapitalsiden er det Spar Nords målsætning at have en egentlig kernekapitalprocent (CET1) på 12,0, en samlet kapitalprocent på 15,5 og en overdækning i forhold til de til enhver tid gældende lovkrav på mindst 1 procentpoint. Ultimo 1. kvartal 2016 er koncernens egentlige kernekapitalprocent på 13,8, mens den samlede kapitalprocent er beregnet til 16,6, hvilket skal ses i forhold til, at Spar Nord har opgjort det individuelle solvensbehov til 9,4 pct. Banken har således en kapitalmæssig overdækning på 7,2 procentpoint eller 3,4 mia. kr.

I kapitalopgørelsen er fradraget 150 mio. kr. svarende til det fulde omfang af det aktietilbagekøbsprogram, der blev annonceret i februar.

Den aktuelle kapitalposition svarer i en fuldt indfaset CRD IV optik til en egentlig kernekapitalprocent på 13,5.

### STRATEGISK LIKVIDITET PÅ 18,0 MIA. KR.

Strategisk likviditet defineres i Spar Nord som forskellen mellem bank- og leasingudlånet og langsigtet funding (bankindlån, seniorlån, udstedte obligationer, efterstillede kapitalindskud samt egenkapital).

Efterstillede kapitalindskud, seniorlån og udstedte obligationer, som har forfald inden for 12 måneder, medregnes ikke til bankens strategiske likviditet.

Ved udgangen af 1. kvartal 2016 er Spar Nords strategiske likviditet opgjort til 18,0 mia. kr., hvilket er 1,5 mia. kr. lavere end ultimo 2015.

Den reducerede overdækning kan henføres til væksten i udlån kombineret med et fald i indlån.

#### Strategisk likviditet

Mia. kr.	31.03 2016	31.12 2015	30.09 2015	30.06 2015	31.03 2015
Indlån, bankaktiviteter	43,8	44,4	44,2	44,1	43,0
Seniorlån/obligationsudstedelser	0,1	0,0	0,1	0,0	0,0
Egenkapital og efterst. kap. indskud	9,1	9,0	8,9	9,0	8,9
<b>Likviditetsfremskaffelse</b>	<b>53,0</b>	<b>53,4</b>	<b>53,2</b>	<b>53,1</b>	<b>51,9</b>
Udlån, bankaktivitet	33,6	32,6	33,1	32,8	33,6
Udlån, leasingaktivitet	1,4	1,3	1,2	1,1	1,1
Forfald senior, udst. obl. og efterst. kap. indskud < 1 år	0,0	0,0	0,1	0,3	0,3
<b>Strategisk likviditet i alt</b>	<b>18,0</b>	<b>19,5</b>	<b>18,8</b>	<b>18,9</b>	<b>16,9</b>

Som tabellen viser, er Spar Nord ultimo 1. kvartal 2016 fortsat i en situation, hvor næsten hele fundingbasen består af almindelige kundeindlån, og hvor banken er uafhængig af funding fra kapitalmarkederne.

Spar Nord har ultimo 1. kvartal 2016 opgjort LCR-nøgletallet til 152.

#### LCR-nøgletallet

Pct.	31.03 2016	31.12 2015	30.09 2015	30.06 2015	31.03 2015
	152	145	158	142	-

### FORBEREDELSE TIL SKIFT AF DATACENTRAL

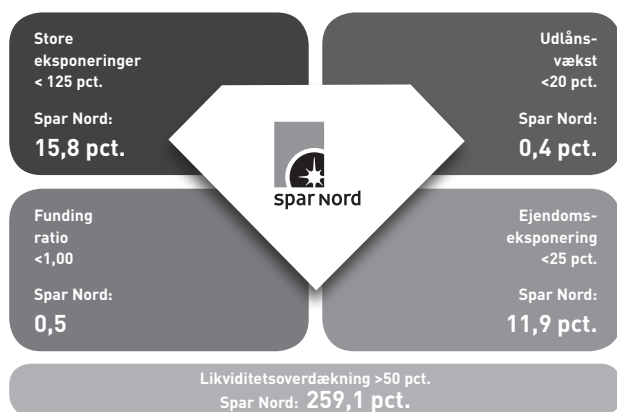
Spar Nord indgik i oktober 2014 en aftale med datacentralen BEC om fremtidigt samarbejde på IT-området. Overgangen fra Spar Nords nuværende platform på SDC til den nye BEC-platform forventes fortsat gennemført i maj 2016, og forberedelserne forløber planmæssigt.

## ANDEN INFORMATION

De samlede konverteringsomkostninger forventes fortsat at andrage ca. 40 mio. kr., hvoraf 23 mio. kr. er afholdt i 2015 og 17 mio. kr. afholdes i 2016 (heraf 9 mio. kr. i 1. kvrt.). De årlige besparelser for Spar Nord affødt af konverteringen forventes at være i niveauet 35 mio. kr. i 2016 og i niveauet 55 mio. kr. i årene herefter.

De praktiske forberedelser betyder, at Spar Nord hverken i forhold til afdelingsstruktur eller i forhold til administrative processer vil kunne lancere større strategiske tiltag, før konverteringen til den nye platform er gennemført. Når dette er sket, er det bankens forventning, at de nye systemer vil bane vejen for en række procesforbedringer og dermed bidrage til en højere effektivitet.

### TILSYNSDIAMANTEN



I relation til Finanstilsynets varslede nye opgørelsesmetode for målepunktet "store eksponeringer", hvor pejlemærket for de 20 største eksponeringer er fastsat til 175 pct. af den egentlige kernekapital, kan det oplyses, at bankens største engagementer ultimo marts udgør 63,0 pct.

### RISICI

Der henvises til årsrapporten for 2015 samt til koncernens risikorapport for 2015 for en beskrivelse af de væsentligste risici og usikkerhedsfaktorer, som koncernen og moderselskabet kan påvirkes af.

### FORVENTNINGER TIL 2016

I årsrapporten for 2015 udtrykkes en forventning om en basisindtjening før nedskrivninger for hele 2016 i niveauet 1,1 mia. kr. På baggrund af udviklingen samt udsigterne til resten af 2016 fastholdes denne forventning.

Nedskrivninger på udlån forventes fortsat realiseret på niveau med 2015.

## BESTYRELSENS OG DIREKTIONENS BEHOLDNINGER AF SPAR NORD AKTIER

BESTYRELSEN	Pr. 31.03.2016	Pr. 31.12.2015	DIREKTIONEN	Pr. 31.03.2016	Pr. 31.12.2015
Kjeld Johannesen	40.000	30.000	Lasse Nyby	47.784	47.784
Per Nikolaj Bukh	27.200	27.200	John Lundsgaard	71.113	69.133
Kaj Christiansen	7.800	7.800	Lars Møller	65.460	65.460
Torben Fristrup (fratrådt 20. april 2016)	38.300	38.300			
Morten Bach Gaardboe (tiltrådt 20. april 2016)	-	-			
Laila Mortensen	0	0			
Ole Skov	7.054	7.054			
Jannie Skovsen	7.404	7.404			
Gitte Holmgaard Sørensen	2.486	2.486			
John Sørensen	5.160	5.160			

Beholdningerne indbefatter husstandenes beholdninger.

## KONCERNOVERSIGT

	Selskabskapital ultimo *) Mio. kr.	Egenkapital ultimo *) Mio. kr.	Resultat *) Mio. kr.	Ejerandel 31.03.2016 Pct.	Ejerandel 31.03.2015 Pct.
<b>Konsoliderede dattervirksomheder</b>					
Aktieselskabet Skelagervej 15, Aalborg	27,0	1.508,8	50,6	100,0	100,0
Spar Nord Leasing A/S, Aalborg 1)	-	-	-	-	100,0

1) Spar Nord Leasing A/S og Spar Nord Bank A/S er i 3. kvartal 2015 fusioneret med regnskabsmæssig virkning pr. 1. januar 2015 med Spar Nord Bank A/S som det fortsættende selskab.

\*) Iflg. seneste foreliggende årsrapport.

# HOVED- OG NØGLETAL - KONCERNEN

## FINANSTILSYNETS OPSTILLING OG NØGLETALSSYSTEM

Mio. kr.	1. kv. 2016	1. kv. 2015	Ændring i pct.	1. kv. 2016	1. kv. 2015	1. kv. 2014	1. kv. 2013	1. kv. 2012	Året 2015
<b>RESULTATOPGØRELSE</b>									
Renteindtægter	442,7	531,8	-16,8	442,7	531,8	572,5	737,8	626,6	1.975,8
Renteudgifter	40,5	66,3	-38,9	40,5	66,3	138,7	181,1	202,9	200,5
<b>Nettorenteindtægter</b>	<b>402,2</b>	<b>465,5</b>	<b>-13,6</b>	<b>402,2</b>	<b>465,5</b>	<b>433,8</b>	<b>556,7</b>	<b>423,7</b>	<b>1.775,3</b>
Udbytte af aktier mv.	1,2	7,8	-84,6	1,2	7,8	12,2	0,3	1,3	54,9
Gebyrer og provisionsindtægter	269,8	330,2	-18,3	269,8	330,2	218,6	208,5	161,2	1.125,9
Afgivne gebyrer og provisionsudgifter	19,4	18,3	6,0	19,4	18,3	12,9	11,5	8,0	95,6
<b>Nettorente- og gebyrindtægter</b>	<b>653,8</b>	<b>785,2</b>	<b>-16,7</b>	<b>653,8</b>	<b>785,2</b>	<b>651,7</b>	<b>754,0</b>	<b>578,2</b>	<b>2.860,5</b>
Kursreguleringer	70,9	351,2	-79,8	70,9	351,2	249,2	77,9	80,8	452,0
Andre driftsindtægter	7,6	9,7	-21,6	7,6	9,7	16,0	31,0	45,1	47,8
Udgifter til personale og administration	455,5	467,2	-2,5	455,5	467,2	437,9	440,1	386,2	1.768,2
Af- og nedskrivninger på immaterielle og materielle aktiver	17,1	16,5	3,6	17,1	16,5	18,1	34,3	39,9	65,5
Andre driftsudgifter	2,1	25,3	-91,7	2,1	25,3	23,8	32,9	19,6	107,9
Nedskrivn. på udlån og tilgodehavender mv.	60,9	111,1	-45,2	60,9	111,1	109,4	194,6	130,6	373,4
Resultat af kapitalandele i associerede og tilknyttede virksomheder	7,6	7,4	2,7	7,6	7,4	21,4	31,6	16,2	28,3
<b>Resultat før skat</b>	<b>204,3</b>	<b>533,4</b>	<b>-61,7</b>	<b>204,3</b>	<b>533,4</b>	<b>349,1</b>	<b>192,6</b>	<b>144,0</b>	<b>1.073,6</b>
Skat	39,6	69,3	-42,9	39,6	69,3	37,6	43,9	34,2	176,8
<b>Resultat</b>	<b>164,7</b>	<b>464,1</b>	<b>-64,5</b>	<b>164,7</b>	<b>464,1</b>	<b>311,5</b>	<b>148,7</b>	<b>109,8</b>	<b>896,8</b>
<b>BALANCE</b>									
Aktiver i alt	79.432	78.184	1,6	79.432	78.184	76.026	78.492	68.355	76.357
Udlån	40.404	35.089	15,1	40.404	35.089	35.778	37.998	36.717	38.039
- Udlån, bankaktiviteter	33.635	33.642	0,0	33.635	33.642	32.987	34.442	29.885	32.630
- Udlån, reverseforretninger	5.400	352	-	5.400	352	1.030	46	431	4.155
- Udlån, leasingaktiviteter	1.369	1.095	25,0	1.369	1.095	1.761	3.510	6.401	1.254
Indlån	57.248	55.106	3,9	57.248	55.106	52.292	50.147	37.416	58.116
- Indlån, bankaktiviteter	43.802	42.955	2,0	43.802	42.955	42.427	42.700	31.108	44.366
- Indlån, repoforretninger	364	0	-	364	0	0	0	0	370
- Indlån i puljeordninger	13.082	12.151	7,7	13.082	12.151	9.865	7.447	6.308	13.380
Efterstillede kapitalindskud	1.092	1.352	-19,2	1.092	1.352	2.992	2.548	1.798	1.089
Egenkapital	8.030	7.498	7,1	8.030	7.498	6.854	6.143	5.577	7.887
Eventualforpligtelser	9.373	9.270	1,1	9.373	9.270	5.312	5.485	3.928	9.585
Samlet risikoeksponering	46.943	47.601	-1,4	46.943	47.601	44.672	45.054	40.714	46.500
Kernekapital	6.803	6.463	5,3	6.803	6.463	7.738	7.167	6.327	6.946
Nedskrevet på udlån og tilgodehavender mv.	1.861	1.868	-0,4	1.861	1.868	1.657	1.475	1.189	1.837
Kontraktuelle udlån med rentestop	472	502	-6,0	472	502	708	1.217	173	514

# HOVED- OG NØGLETAL - KONCERNEN

## FINANSTILSYNETS OPSTILLING OG NØGLETALSSYSTEM

Mio. kr.	1. kv. 2016	1. kv. 2015	1. kv. 2016	1. kv. 2015	1. kv. 2014	1. kv. 2013	1. kv. 2012	Året 2015
<b>NØGLETAL</b>								
<b>Kapitalgrundlag</b>								
Kapitalprocent	16,6	15,6	16,6	15,6	19,4	16,2	15,5	17,0
Kernekapitalprocent	14,5	13,6	14,5	13,6	17,3	15,9	15,5	14,9
<b>Indtjening</b>								
Egenkapitalforrentning før skat, pct.	2,6	7,3	2,6	7,3	5,2	3,2	2,8	14,4
Egenkapitalforrentning efter skat, pct.	2,1	6,4	2,1	6,4	4,7	2,5	2,2	12,0
Indtjening pr. omkostningskrone	1,38	1,86	1,38	1,86	1,59	1,27	1,25	1,46
Afkastningsgrad, pct.	0,2	0,6	0,2	0,6	0,4	0,2	0,2	1,2
<b>Markedsrisiko og likviditet</b>								
Renterisiko, pct.	1,1	1,7	1,1	1,7	0,1	-0,2	-0,7	1,8
Valutaposition, pct.	3,4	3,5	3,4	3,5	2,2	2,3	4,6	3,4
Valutarisiko, pct.	0,0	0,1	0,0	0,1	0,0	0,0	0,1	0,1
Overdækning i forhold til lovkrav om likviditet, pct.	264,0	243,3	264,0	243,3	252,6	222,7	201,7	296,1
Liquidity Coverage Ratio (LCR)	152	-	152	-	-	-	-	145
<b>Kreditrisiko</b>								
Udlån i forhold til indlån, pct.	70,6	63,7	70,6	63,7	68,4	75,8	98,1	65,5
Udlån plus nedskrivninger herpå i forhold til indlån, pct.	73,7	67,0	73,7	67,0	71,6	78,7	101,3	68,5
Udlån i forhold til egenkapital	5,0	4,7	5,0	4,7	5,2	6,2	6,6	4,8
Periodens udlånsvækst, pct.	3,3	-2,1	3,3	-2,1	-3,1	-2,5	-5,1	-4,5
Summen af store eksponeringer, pct.	17,2	0,0	17,2	0,0	13,4	15,7	0,0	16,1
Periodens nedskrivningsprocent	0,1	0,2	0,1	0,2	0,3	0,4	0,3	0,8
<b>SPAR NORD - AKTIEN</b>								
Kr. pr. aktie á 10 kr.								
Periodens resultat	1,3	3,7	1,3	3,7	2,5	1,2	1,3	7,2
Indre værdi	61	60	61	60	55	49	49	60
Udbytte	-	2,0	-	2,0	-	-	-	5,0
Børskurs/periodens resultat	48,5	18,1	48,5	18,1	24,0	26,7	18,5	8,5
Børskurs/indre værdi	1,0	1,1	1,0	1,1	1,1	0,7	0,5	1,0

# LEDELSENS PÅTEGNING

Bestyrelsen og direktionen har dags dato behandlet og godkendt delårsrapporten for perioden 1. januar - 31. marts 2016 for Spar Nord Bank koncernen.

Perioderegnskabet er ikke revideret eller reviewet af koncernens revisor.

Perioderegnskabet for koncernen aflægges i overensstemmelse med IAS 34 "Interim Financial Reporting", som er godkendt af EU. Delårsrapporten er herudover udarbejdet i overensstemmelse med yderligere danske oplysningskrav til delårsrapporter for børsnoterede finansielle selskaber.

Det er vores opfattelse, at perioderegnskabet giver et retvisende billede af koncernens aktiver, passiver og finansielle stilling pr. 31. marts 2016 samt af resultatet af koncernens aktiviteter og pengestrømme for perioden 1. januar - 31. marts 2016.

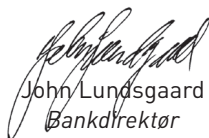
Det er endvidere vores opfattelse, at ledelsesberetningen indeholder en retvisende redegørelse for udviklingen i koncernens aktiviteter og økonomiske forhold samt en beskrivelse af de væsentligste risici og usikkerhedsfaktorer, som koncernen kan påvirkes af.

Aalborg, den 27. april 2016

## DIREKTIONEN



Lasse Nyby  
Adm. direktør



John Lundsgaard  
Bankdirektør



Lars Møller  
Bankdirektør

## BESTYRELSEN



Kjeld Johannesen  
Bestyrelsesformand



Per Nikolaj Bukh  
Næstformand for bestyrelsen



Kåre Christiansen




Morten Bach Gaardboe



Laila Mortensen



Ole Skov  
Medarbejdervalgt



Jannie Skovsen  
Medarbejdervalgt



Gitte Holmgaard Sørensen  
Medarbejdervalgt



John Sørensen

# RESULTATOPGØRELSE - KONCERNEN

Note	Mio. kr.	1. kv. 2016	1. kv. 2015	Året 2015
4	Renteindtægter	442,7	531,8	1.975,8
5	Renteudgifter	40,5	66,3	200,5
	<b>Nettorenteindtægter</b>	<b>402,2</b>	<b>465,5</b>	<b>1.775,3</b>
	Udbytte af aktier mv.	1,2	7,8	54,9
6+8	Gebyrer og provisionsindtægter	269,8	330,2	1.125,9
7+8	Afgivne gebyrer og provisionsudgifter	19,4	18,3	95,6
	<b>Nettorente- og gebyrindtægter</b>	<b>653,8</b>	<b>785,2</b>	<b>2.860,5</b>
9	Kursreguleringer	70,9	351,2	452,0
	Andre driftsindtægter	7,6	9,7	47,8
10	Udgifter til personale og administration	455,5	467,2	1.768,2
	Af- og nedskrivninger på immaterielle og materielle aktiver	17,1	16,5	65,5
	Andre driftsudgifter	2,1	25,3	107,9
12	Nedskrivninger på udlån og tilgodehavender mv.	60,9	111,1	373,4
	Resultat af kapitalandele i associerede og tilknyttede virksomheder	7,6	7,4	28,3
	<b>Resultat før skat</b>	<b>204,3</b>	<b>533,4</b>	<b>1.073,6</b>
	Skat	39,6	69,3	176,8
	<b>Resultat</b>	<b>164,7</b>	<b>464,1</b>	<b>896,8</b>
	Fordeles på:			
	Moderselskabet Spar Nord Bank A/S' aktionærer	158,8	464,1	883,3
	Indehavere af hybride kernekapitalinstrumenter	5,9	0,0	13,5
	<b>Resultat</b>	<b>164,7</b>	<b>464,1</b>	<b>896,8</b>
	<b>INDTJENING PR. AKTIE</b>			
	Indtjening pr. aktie (kr.)	1,3	3,7	7,2
	Udvandet indtjening pr. aktie (kr.)	1,3	3,7	7,2
	<b>TOTALINDKOMSTOPGØRELSE</b>			
	<b>Periodens resultat</b>	<b>164,7</b>	<b>464,1</b>	<b>896,8</b>
	<b>Anden totalindkomst</b>			
	<b>Poster, der ikke kan reklassificeres til resultatopgørelsen:</b>			
	Nettoopskrivning på domicilejendomme	0,4	0,4	6,9
	Øvrige kapitalbevægelser i associerede virksomheder	0,0	-1,1	-0,8
	<b>Anden totalindkomst efter skat</b>	<b>0,4</b>	<b>-0,7</b>	<b>6,1</b>
	<b>Totalindkomst i alt</b>	<b>165,1</b>	<b>463,4</b>	<b>902,9</b>
	Fordeles på:			
	Moderselskabet Spar Nord Bank A/S' aktionærer	159,2	464,1	889,4
	Indehavere af hybride kernekapitalinstrumenter	5,9	0,0	13,5
	<b>Totalindkomst i alt</b>	<b>165,1</b>	<b>464,1</b>	<b>902,9</b>

# BALANCE - KONCERNEN

Note	Mio. kr.	31.03.2016	31.03.2015	Året 2015
<b>AKTIVER</b>				
	Kassebeholdning og anfordringstilgodehavender hos centralbanker	999,4	2.253,0	610,4
11	Tilgodehavender hos kreditinstitutter og centralbanker	3.692,7	3.728,9	2.741,3
	Udlån, bankaktiviteter	33.634,8	33.642,6	32.630,5
	Udlån, reverseforretninger	5.400,2	352,1	4.155,1
	Udlån, leasingaktiviteter	1.368,7	1.094,6	1.253,7
	<b>Udlån og andre tilgodehavender til amortiseret kostpris i alt</b>	<b>40.403,7</b>	<b>35.089,3</b>	<b>38.039,3</b>
	Obligationer til dagsværdi	15.616,5	18.596,8	16.053,6
	Aktier mv.	1.762,3	1.554,2	1.658,3
	Kapitalandele i associerede virksomheder	103,9	80,2	82,4
	Aktiver tilknyttet i puljeordninger	13.081,9	12.150,7	13.380,0
	Immaterielle aktiver	210,4	220,8	214,5
	Investeringsejendomme	145,6	155,4	144,6
	Domicilejendomme	542,9	534,7	547,0
	<b>Grunde og bygninger i alt</b>	<b>688,5</b>	<b>690,1</b>	<b>691,6</b>
	Øvrige materielle aktiver	94,8	111,0	99,6
	Aktuelle skatteaktiver	90,3	240,3	91,0
	Udsudte skatteaktiver	3,6	16,9	6,0
	Aktiver i midlertidig besiddelse	27,3	31,1	27,4
13	Andre aktiver	2.527,0	3.142,7	2.483,7
	Periodeafgrænsningsposter	130,2	278,2	178,1
	<b>Aktiver i alt</b>	<b>79.432,5</b>	<b>78.184,2</b>	<b>76.357,2</b>
<b>PASSIVER</b>				
<b>GÆLD</b>				
	Gæld til kreditinstitutter og centralbanker	7.285,0	7.704,0	3.739,5
14	Indlån og anden gæld	44.165,8	42.955,3	44.736,3
	Indlån i puljeordninger	13.081,9	12.150,7	13.380,0
	Øvrige ikke-afledte finansielle forpligtelser til dagsværdi	1.593,9	1.528,5	1.219,7
15	Andre passiver	3.956,8	4.776,7	4.081,4
	Periodeafgrænsningsposter	22,7	18,6	25,7
	<b>Gæld i alt</b>	<b>70.106,1</b>	<b>69.133,8</b>	<b>67.182,6</b>
<b>HENSATTE FORPLIGTELSE</b>				
	Hensættelser til udsudt skat	122,8	125,6	122,8
	Hensættelser til tab på garantier	59,0	42,0	42,9
	Andre hensatte forpligtelser	22,9	32,1	33,1
	<b>Hensatte forpligtelser i alt</b>	<b>204,7</b>	<b>199,7</b>	<b>198,8</b>
<b>EFTERSTILLEDE KAPITALINDSKUD</b>				
16	<b>Efterstillede kapitalindskud</b>	<b>1.091,7</b>	<b>1.352,3</b>	<b>1.088,8</b>
	<b>Forpligtelser i alt</b>	<b>71.402,5</b>	<b>70.685,8</b>	<b>68.470,2</b>
<b>EGENKAPITAL</b>				
	Aktiekapital	1.255,3	1.255,3	1.255,3
	Opskrivningshænlæggelser	96,7	89,8	96,3
	Lovpligtige reserver	30,7	0,0	23,2
	Foreslået udbytte	376,6	451,9	376,6
	Overført overskud	5.856,3	5.701,4	5.723,3
	<b>Aktionærernes egenkapital</b>	<b>7.615,6</b>	<b>7.498,4</b>	<b>7.474,7</b>
	Indehavere af hybride kernekapitalinstrumenter	414,4	0,0	412,3
	<b>Egenkapital i alt</b>	<b>8.030,0</b>	<b>7.498,4</b>	<b>7.887,0</b>
	<b>Passiver i alt</b>	<b>79.432,5</b>	<b>78.184,2</b>	<b>76.357,2</b>
<b>IKKE-BALANCEFØRTE POSTER</b>				
17	Eventualaktiver	5,2	6,1	5,2
18	Eventualforpligtelser	9.373,3	9.270,4	9.585,2
19	Andre forpligtende aftaler	490,6	701,7	540,5



# EGENKAPITALOPGØRELSE - KONCERNEN

## Moderselskabet Spar Nord Bank A/S' aktionærer

Mio. kr.	Aktie- kapital	Opskrivnings- henlæggelse	Lovpligtige reserver	Foreslået udbytte	Overført overskud	I alt	Hybrid *) kernekapital	I alt
<b>EGENKAPITAL 1. kvrt. 2016</b>								
<b>Egenkapital 01.01.2016</b>	<b>1.255,3</b>	<b>96,3</b>	<b>23,2</b>	<b>376,6</b>	<b>5.723,3</b>	<b>7.474,7</b>	<b>412,3</b>	<b>7.887,0</b>
<b>Egenkapitalbevægelser i 1. kvrt. 2016:</b>								
<b>Totalindkomst i 2016</b>								
Periodens resultat	-	-	7,5	-	151,3	158,8	5,9	164,7
<b>Anden totalindkomst</b>								
Nettoopskrivning på domicilejendomme	-	0,4	-	-	-	0,4	-	0,4
<b>Anden totalindkomst i alt</b>	<b>-</b>	<b>0,4</b>	<b>-</b>	<b>-</b>	<b>-</b>	<b>0,4</b>	<b>-</b>	<b>0,4</b>
<b>Totalindkomst i alt for perioden</b>	<b>-</b>	<b>0,4</b>	<b>7,5</b>	<b>-</b>	<b>151,3</b>	<b>159,2</b>	<b>5,9</b>	<b>165,1</b>
<b>Transaktioner med ejere</b>								
Afgang ved køb af egne aktier og hybrid kernekapital	-	-	-	-	-134,3	-134,3	-3,8	-138,1
Tilgang ved salg af egne aktier og hybrid kernekapital	-	-	-	-	114,7	114,7	-	114,7
Skat	-	-	-	-	1,3	1,3	-	1,3
<b>Transaktioner med ejere i alt</b>	<b>-</b>	<b>-</b>	<b>-</b>	<b>-</b>	<b>-18,3</b>	<b>-18,3</b>	<b>-3,8</b>	<b>-22,1</b>
<b>Egenkapital 31.03.2016</b>	<b>1.255,3</b>	<b>96,7</b>	<b>30,7</b>	<b>376,6</b>	<b>5.856,3</b>	<b>7.615,6</b>	<b>414,4</b>	<b>8.030,0</b>
<b>EGENKAPITAL 1. kvrt. 2015</b>								
<b>Egenkapital 01.01.2015</b>	<b>1.255,3</b>	<b>89,4</b>	<b>571,4</b>	<b>200,8</b>	<b>4.916,1</b>	<b>7.033,0</b>	<b>0,0</b>	<b>7.033,0</b>
<b>Egenkapitalbevægelser i 1. kvrt. 2015:</b>								
<b>Totalindkomst i 2015</b>								
Periodens resultat	-	-	7,5	251,1	205,5	464,1	-	464,1
<b>Anden totalindkomst</b>								
Nettoopskrivning på domicilejendomme	-	0,4	-	-	-	0,4	-	0,4
Øvrige kapitalbevægelser i associerede og tilknyttede virksomheder	-	-	-1,2	-	0,1	-1,1	-	-1,1
<b>Anden totalindkomst i alt</b>	<b>-</b>	<b>0,4</b>	<b>-1,2</b>	<b>-</b>	<b>0,1</b>	<b>-0,7</b>	<b>-</b>	<b>-0,7</b>
<b>Totalindkomst i alt for perioden</b>	<b>-</b>	<b>0,4</b>	<b>6,3</b>	<b>251,1</b>	<b>205,6</b>	<b>463,4</b>	<b>-</b>	<b>463,4</b>
<b>Transaktioner med ejere</b>								
Afgang ved køb af egne aktier	-	-	-	-	-138,2	-138,2	-	-138,2
Tilgang ved salg af egne aktier	-	-	-	-	140,2	140,2	-	140,2
Modtaget udbytte fra associerede virksomheder indregnet efter indre værdi	-	-	-845,9	-	845,9	0,0	-	0,0
Opløsning af opskrivningshenlæggelser, associerede virksomheder	-	-	268,2	-	-268,2	0,0	-	0,0
<b>Transaktioner med ejere i alt</b>	<b>-</b>	<b>-</b>	<b>-577,7</b>	<b>-</b>	<b>579,7</b>	<b>2,0</b>	<b>-</b>	<b>2,0</b>
<b>Egenkapital 31.03.2015</b>	<b>1.255,3</b>	<b>89,8</b>	<b>0,0</b>	<b>451,9</b>	<b>5.701,4</b>	<b>7.498,4</b>	<b>0,0</b>	<b>7.498,4</b>

Aktiekapitalen er fordelt på 125.529.918 aktier á 10 kr.

	1. kvrt. 2016	1. kvrt. 2015	Året 2015
<b>BEHOLDNING AF EGNE AKTIER</b>			
Antal aktier, stk.	478.751	129.174	139.401
Procent af aktiekapital	0,4	0,1	0,1

Koncernen har igangsat et aktietilbagekøbsprogram på 150 mio. kr., som gennemføres i perioden medio februar til ultimo 2016. Ved udgangen af marts 2016 har koncernen tilbagekøbt 384.931 aktier for en værdi af 22 mio. kr.

*\*) Den hybride kernekapital har uendelig løbetid og betaling af ydelser og renter er frivillig, hvorfor den regnskabsmæssigt behandles som egenkapital. Spar Nord udstedte den 10. juni 2015 obligationer for DKK 400 mio. med mulighed for førtidsindfrielse tidligst fra 10. juni 2020. Lånet forrentes med 6,052 pct. p.a. indtil 10. juni 2020, hvorefter renten fastsættes til CIBOR6 + 5,4 pct. i margin. Hvis Spar Nords egentlige kernekapitalprocent kommer under 5 1/8 pct., vil lånet blive nedskrevet. Lånet vil kunne opskrives igen efter reglerne i CRR.*

# PENGESTRØMSOPGØRELSE - KONCERNEN

Mio. kr.	1. kvrt. 2016	1. kvrt. 2015	Året 2015
<b>DRIFT</b>			
Resultat før skat	204,3	533,4	1.073,6
Dagsværdiændringer, investeringsejendomme og aktiver i midlertidig besiddelse	0,2	0,0	4,0
Af- og nedskrivninger på immaterielle og materielle aktiver	17,1	16,5	65,5
Gevinst og tab ved salg af immaterielle og materielle aktiver	-0,1	0,0	0,2
Regulering af nedskrivninger på udlån mv.	24,7	12,5	-19,0
Hensættelser til forpligtelser	5,9	3,0	5,0
Resultat af kapitandele i associerede og tilknyttede virksomheder	-7,6	-7,4	-28,3
Betalt selskabsskat	-36,4	-214,5	-153,6
<b>Drift i alt</b>	<b>208,1</b>	<b>343,5</b>	<b>947,4</b>
<b>DRIFTSKAPITAL</b>			
Ændring i kreditinstitutter og centralbanker, netto	3.520,3	-2.687,7	-6.598,5
Ændring i udlån og andre tilgodehavende til amortiseret kostpris	-1.839,6	845,7	-2.072,7
Ændring i obligationer til dagsværdi	437,2	1.637,2	4.180,4
Ændring i aktiebeholdning	-104,0	-137,3	-241,5
Ændring i udstedte obligationer til amortiseret kostpris	0,0	-22,6	-22,6
Ændring i andre aktiver og andre passiver, netto	250,7	-242,1	-484,4
Ændring i indlån og anden gæld	-570,5	719,5	2.500,5
<b>Driftskapital i alt</b>	<b>1.694,1</b>	<b>112,7</b>	<b>-2.738,8</b>
<b>Pengestrøm fra drift i alt</b>	<b>1.902,2</b>	<b>456,2</b>	<b>-1.791,4</b>
<b>INVESTERINGER</b>			
Køb af aktiviteter fra FIH Erhvervsbank	-549,5	0,0	0,0
Køb af associerede og tilknyttede virksomheder	-14,0	0,0	-0,1
Salg af associerede og tilknyttede virksomheder	-54,2	75,7	22,2
Køb af immaterielle aktiver	0,0	-0,2	-6,0
Salg af immaterielle aktiver	0,0	0,0	0,0
Køb af materielle aktiver	-7,6	-8,3	-50,5
Salg af materielle aktiver	4,6	10,1	28,6
Udbytte fra associerede og tilknyttede virksomheder	0,0	846,0	864,3
<b>Investeringer i alt</b>	<b>-620,7</b>	<b>923,3</b>	<b>858,5</b>
<b>FINANSIERING</b>			
Efterstillede kapitalindskud	54,2	-356,0	-619,5
Hybrid kernekapital indregnet som en del af egenkapitalen	2,9	0,0	395,9
Betalt udbytte, eksklusiv udbytte af egne aktier	-3,8	0,0	-451,6
Køb af egne kapitalandele	114,7	140,2	-636,3
Salg af egne kapitalandele	-134,3	-138,2	639,2
<b>Finansiering i alt</b>	<b>33,7</b>	<b>-354,0</b>	<b>-672,3</b>
<b>Periodens likviditetsændring</b>	<b>1.315,2</b>	<b>1.025,5</b>	<b>-1.605,2</b>
Likvider primo	3.295,2	4.900,4	4.900,4
Periodens likviditetsændring	1.315,2	1.025,5	-1.605,2
<b>Likvider ultimo</b>	<b>4.610,4</b>	<b>5.925,9</b>	<b>3.295,2</b>
<b>Likvider ultimo</b>			
Likvider og anfordringstilgodehavender hos centralbanker	999,4	2.253,0	610,4
Tilgodehavender hos kreditinstitutter og centralbanker med mindre end 3 mdr. forfald	3.611,0	3.672,9	2.684,8
<b>I alt</b>	<b>4.610,4</b>	<b>5.925,9</b>	<b>3.295,2</b>

Note

---

## 1 ANVENDT REGNSKABSPRAKSIS

Perioderegnskabet for Spar Nord koncernen for perioden 1. januar - 31. marts 2016 aflægges i overensstemmelse med IAS 34 "Interim Financial Reporting", som godkendt af EU samt yderligere danske oplysningskrav til delårsrapporter for børsnoterede finansielle selskaber.

Anvendt regnskabspraksis er bortset fra nedenstående uændret i forhold til årsrapporten 2015, som indeholder den fulde beskrivelse af anvendt regnskabspraksis.

### **Ændring af anvendt regnskabspraksis**

Spar Nord koncernen har implementeret de standarder og fortolkningsbidrag, der træder i kraft i EU for 2016.

Implementeringen af ovennævnte nye standarder og fortolkningsbidrag medfører ingen væsentlig påvirkning af indregning og måling.

## 2 SKØN OG ESTIMATER

Måling af visse aktiver og forpligtelser kræver ledelsesmæssige skøn over, hvorledes fremtidige begivenheder påvirker værdien af disse aktiver og forpligtelser. Skøn, der er væsentlige for regnskabsaflæggelsen, foretages blandt andet ved opgørelse af nedskrivninger på værdiforringede udlån, dagsværdi af unoterede finansielle instrumenter samt hensatte forpligtelser. De anvendte skøn er baseret på forudsætninger, som ledelsen vurderer er forsvarlige, men som i sagens natur er usikre.

De væsentligste skøn, som ledelsen foretager ved anvendelsen af koncernens regnskabspraksis, og den væsentligste skønsmæssige usikkerhed forbundet hermed er de samme ved udarbejdelsen af det sammenlagte perioderegnskab som ved udarbejdelsen af årsregnskab pr. 31. december 2015.

# NOTER - KONCERNEN

Note	Mio. kr.	Spar Nords Lokale Banker	Handels- og Udlandsområdet	Øvrige områder	Basis- indtjening *)	Reklassifikationer og Øvrige poster efter basis- indtjening **)	Koncernen i alt
<b>3 FORRETNINGSSEGMENTER - 1. kvrt. 2016</b>							
<b>RESULTATOPGØRELSE</b>							
	Nettorenteindtægter	365,5	13,9	16,4	395,8	6,4	402,2
	Nettogebyrindtægter	249,9	1,3	-0,8	250,4	0,0	250,4
	Kursreguleringer og udbytte	36,2	26,4	9,5	72,1	0,0	72,1
	Andre driftsindtægter	3,3	0,1	4,2	7,6	0,0	7,6
	Resultat af kapitalandele i associerede og tilknyttede virksomheder	0,0	0,0	7,6	7,6	0,0	7,6
	<b>Basisindtægter/omsætning i alt</b>	<b>654,9</b>	<b>41,7</b>	<b>36,9</b>	<b>733,5</b>	<b>6,4</b>	<b>739,9</b>
	Driftsomkostninger og afskrivninger	375,5	11,6	87,6	474,7	0,0	474,7
	<b>Basisindtjening før nedskrivninger</b>	<b>279,4</b>	<b>30,1</b>	<b>-50,7</b>	<b>258,8</b>	<b>6,4</b>	<b>265,2</b>
	Nedskrivninger på udlån og tilgodehavender mv.	55,5	0,0	-1,0	54,5	6,4	60,9
	<b>Resultat før skat</b>	<b>223,9</b>	<b>30,1</b>	<b>-49,7</b>	<b>204,3</b>	<b>0,0</b>	<b>204,3</b>

\*) Basisindtjeningskolonnen svarer til koncernens regnskabsopstilling i ledelsesberetningen.

\*\*) Sammenhæng til koncernen specificeres i kolonnen Reklassifikationer og Øvrige poster efter basisindtjening. For Reklassifikationer er posterne Nettorenteindtægter og Nedskrivninger på udlån og tilgodehavender mv. påvirket med 6,4 mio. kr.

# NOTER - KONCERNEN

Note	Mio. kr.	Spar Nords Lokale Banker	Handels- og Udlandsområdet	Øvrige områder	Koncernen i alt
<b>3 FORRETNINGSSEGMENTER - 1. kv. 2016 (fortsat)</b>					
<b>BALANCE</b>					
	Udlån og andre tilgodehavender til amort. kostpris	35.005,4	5.438,2	-39,9	40.403,7
	Kapitalandele i associerede og tilknyttede virksomheder	0,0	0,0	103,9	103,9
	Immaterielle og materielle aktiver *)	228,3	0,4	765,0	993,7
	Øvrige aktiver **)	14.891,4	21.458,5	1.581,3	37.931,2
	<b>Allokerede aktiver i alt</b>	<b>50.125,1</b>	<b>26.897,1</b>	<b>2.410,3</b>	<b>79.432,5</b>
	Indlån og anden gæld	43.880,9	1.002,0	-717,1	44.165,8
	Egenkapital (allokeret kapital)	4.112,1	717,4	3.200,5	8.030,0
	Øvrige passiver	13.251,2	7.234,3	6.751,2	27.236,7
	<b>Allokerede passiver i alt</b>	<b>61.244,2</b>	<b>8.953,7</b>	<b>9.234,6</b>	<b>79.432,5</b>
<b>OPLYSNINGER - INDTÆGTER/OMSÆTNING I ALT</b>					
	Interne indtægter/omsætning	-26,9	11,3	161,3	145,7
	Interne indtægter og eliminering, modregnet i omkostninger	0,0	-12,7	-133,0	-145,7
	Indtægter/omsætning til eksterne kunder	681,8	43,1	15,0	739,9
	<b>Indtægter/omsætning i alt</b>	<b>654,9</b>	<b>41,7</b>	<b>43,3</b>	<b>739,9</b>
<b>NØGLETAL</b>					
	Egenkapitalforrentning, pct. ***)	22,1	16,4	-	-
	Omkostningsandel af basisindtægter	0,57	0,28	-	-
	Samlet risikoeksponering, ultimo	35.960	5.463	5.520	46.943
	Antal ansatte (ultimo, heltid)	1.110	64	377	1.551

Koncernen anvender i lighed med tidligere år basisindtjeningen som resultatmål.

De rapporterede forretningsområder er lig koncernens organisatoriske enheder og intern opfølgning foregår herpå.

#### Beskrivelse af forretningsområdernes aktiviteter:

- For beskrivelse af aktiviteterne for Spar Nords Lokale Banker og Handels- og Udlandsområdet henvises til årsrapporten 2015 side 58.
- Aktiviteterne i De Lokale Banker indeholder Koncernens Leasingsaktiviteter og aktiviteterne i Øvrige områder indeholder Forretningssupport og Stabe, som er koncernens supportfunktioner.

Intern afregning er fastsat ud fra samme principper som tidligere år og udtrykker forretningsområdernes aktiviteter bidrag til indtjeningen.

Den interne styring sker på en nettorentebetragtning, hvorfor renteindtægter og renteudgifter ikke vises.

\*) Alle aktiver er placeret i Danmark.

\*\*) Midlertidigt overtagne aktiver udgør 27,3 mio. kr., hvoraf 3,0 mio. kr. relaterer sig til Koncernens leasingsaktiviteter og 24,3 mio. kr. relaterer sig til Øvrige områder.

\*\*\*) Egenkapitalforrentningsprocenten p.a. er opgjort på baggrund af allokeret kapital, som udgør 12 pct. af den gns. samlede risikoeksponering.

# NOTER - KONCERNEN

Note	Mio. kr.	Spar Nords Lokale Banker	Handels- og Udlandsområdet	Øvrige områder	Basis- indtjening *)	Reklassifikationer og Øvrige poster efter basis- indtjening **)	Koncernen i alt
<b>3 FORRETNINGSSEGMENTER - 1. kvrt. 2015</b>							
<b>RESULTATOPGØRELSE</b>							
	Nettorenteindtægter	387,9	49,3	14,8	452,0	13,5	465,5
	Nettogebyrindtægter	302,8	7,1	2,0	311,9	0,0	311,9
	Kursreguleringer og udbytte	29,1	100,5	229,4	359,0	0,0	359,0
	Andre driftsindtægter	6,7	0,1	2,9	9,7	0,0	9,7
	Resultat af kapitalandele i associerede og tilknyttede virksomheder	0,0	0,0	7,4	7,4	0,0	7,4
	<b>Basisindtægter/omsætning i alt</b>	<b>726,5</b>	<b>157,0</b>	<b>256,5</b>	<b>1.140,0</b>	<b>13,5</b>	<b>1.153,5</b>
	Driftsomkostninger og afskrivninger	398,3	9,4	76,6	484,3	24,7	509,0
	<b>Basisindtjening før nedskrivninger</b>	<b>328,2</b>	<b>147,6</b>	<b>179,9</b>	<b>655,7</b>	<b>-11,2</b>	<b>644,5</b>
	Nedskrivninger på udlån og tilgodehavender mv.	98,1	0,0	-0,5	97,6	13,5	111,1
	<b>Basisindtjening/ordinært resultat</b>	<b>230,1</b>	<b>147,6</b>	<b>180,4</b>	<b>558,1</b>	<b>-24,7</b>	<b>533,4</b>
	Bidrag til sektorløsninger	-	-	-24,7	-24,7	24,7	0,0
	<b>Resultat før skat</b>	<b>230,1</b>	<b>147,6</b>	<b>155,7</b>	<b>533,4</b>	<b>0,0</b>	<b>533,4</b>

\*) Basisindtjeningskolonnen svarer til koncernens regnskabsopstilling i ledelsesberetningen.

\*\*) Sammenhæng til koncernen specificeres i kolonnen Reklassifikationer og øvrige poster efter basisindtjening. Reklassifikationer og øvrige poster efter basisindtjening på -24,7 mio. kr. består af bidrag til sektorløsninger. For Reklassifikationer er posterne Nettorenteindtægter og Nedskrivninger på udlån og tilgodehavender mv. påvirket med 13,5 mio. kr.

# NOTER - KONCERNEN

Note	Mio. kr.	Spar Nords Lokale Banker	Handels- og Udlandsområdet	Øvrige områder	Koncernen i alt
<b>3 FORRETNINGSSEGMENTER - 1. kv. 2015 (fortsat)</b>					
<b>BALANCE</b>					
	Udlån og andre tilgodehavender til amort. kostpris	34.767,2	443,8	-121,7	35.089,3
	Kapitalandele i associerede og tilknyttede virksomheder	0,0	0,0	80,2	80,2
	Immaterielle og materielle aktiver *)	267,2	0,7	754,0	1.021,9
	Øvrige aktiver **)	12.326,1	25.651,5	4.015,2	41.992,8
	<b>Allokerede aktiver i alt</b>	<b>47.360,5</b>	<b>26.096,0</b>	<b>4.727,7</b>	<b>78.184,2</b>
	Indlån og anden gæld	42.815,0	776,0	-635,7	42.955,3
	Egenkapital (allokeret kapital)	4.268,2	848,4	2.381,8	7.498,4
	Øvrige passiver	11.608,8	7.624,5	8.497,2	27.730,5
	<b>Allokerede passiver i alt</b>	<b>58.692,0</b>	<b>9.248,9</b>	<b>10.243,3</b>	<b>78.184,2</b>
<b>OPLYSNINGER - INDTÆGTER/OMSÆTNING I ALT</b>					
	Interne indtægter/omsætning	-29,9	18,2	155,1	143,4
	Interne indtægter og eliminering, modregnet i omkostninger	0,0	-15,7	-127,7	-143,4
	Indtægter/omsætning til eksterne kunder	756,4	154,5	242,6	1.153,5
	<b>Indtægter/omsætning i alt</b>	<b>726,5</b>	<b>157,0</b>	<b>270,0</b>	<b>1.153,5</b>
<b>NØGLETAL</b>					
	Egenkapitalforrentning, pct. ***)	20,5	86,9	-	-
	Omkostningsandel af basisindtægter	0,55	0,06	-	-
	Samlet risikoeksponering, ultimo	35.568	7.070	4.963	47.601
	Antal ansatte (ultimo, heltid)	1.099	67	348	1.514

Koncernen anvender i lighed med tidligere år basisindtjeningen som resultatmål.

De rapporterede forretningsområder er lig koncernens organisatoriske enheder og intern opfølgning foregår herpå.

#### BESKRIVELSE AF FORRETNINGSOMRÅDERNES AKTIVITETER:

- For beskrivelse af aktiviteterne for Spar Nords Lokale Banker og Handels- og Udlandsområdet henvises til årsrapporten 2015 side 58.
- Aktiviteterne i De Lokale Banker indeholder leasingsaktiviteter og aktiviteterne i Øvrige områder indeholder Forretningssupport og Stabe, som er koncernens supportfunktioner.
- Beholdningsindtjening mv. består af indtjening fra bankens egenbeholdning, Erhvervsinvest Nord A/S og selskaber, hvorfra der foretages investering i unoterede aktier.

Intern afregning er fastsat ud fra samme principper som tidligere år og udtrykker forretningsområdernes aktiviteter bidrag til indtjeningen.

Den interne styring sker på en nettorentebetragtning, hvorfor renteindtægter og renteudgifter ikke vises.

\*) Alle aktiver er placeret i Danmark.

\*\*) Midlertidigt overtagne aktiver udgør 31,1 mio. kr., hvoraf 3,6 mio. kr. relaterer sig til leasingsaktiviteter og 27,5 mio. kr. relaterer sig til Øvrige områder.

\*\*\*) Egenkapitalforrentningsprocenten p.a. er opgjort på baggrund af allokeret kapital, som udgør 12 pct. af den gns. samlede risikoeksponering.

# NOTER - KONCERNEN

Note	Mio. kr.	1. kvrt. 2016	1. kvrt. 2015	Året 2015
<b>4 RENTEINDTÆGTER</b>				
Tilgodehavender hos kreditinstitutter og centralbanker		1,2	1,3	6,4
Udlån og andre tilgodehavender		419,0	468,6	1.798,4
Obligationer		33,0	67,9	195,6
Valutakontrakter		1,0	-9,0	-22,9
Rentekontrakter		-17,9	-11,1	-51,8
<b>Afledte finansielle instrumenter i alt</b>		<b>-16,9</b>	<b>-20,1</b>	<b>-74,7</b>
Øvrige renteindtægter		6,4	14,1	50,1
<b>Renteindtægter i alt</b>		<b>442,7</b>	<b>531,8</b>	<b>1.975,8</b>
<i>Heraf udgør indtægter af ægte købs- og tilbagesalgsforretninger ført under</i>				
Tilgodehavender hos kreditinstitutter og centralbanker		-2,5	-3,4	-14,9
Udlån og andre tilgodehavender		-2,6	-0,1	-3,7
<b>5 RENTEUDGIFTER</b>				
Kreditinstitutter og centralbanker		-1,0	-2,7	-10,7
Indlån og anden gæld		28,5	47,9	142,8
Efterstillede kapitalindskud		13,0	21,1	67,8
Øvrige renteudgifter		0,0	0,0	0,6
<b>Renteudgifter i alt</b>		<b>40,5</b>	<b>66,3</b>	<b>200,5</b>
<i>Heraf udgør renteudgifter af ægte salgs- og tilbagekøbsforretninger ført under</i>				
Gæld til kreditinstitutter og centralbanker		2,3	3,9	16,9
Indlån og anden gæld		0,1	0,0	0,2
<b>6 GEBYRER OG PROVISIONSINDTÆGTER</b>				
Værdipapirhandel og depoter		34,3	60,4	209,5
Kapitalforvaltning		54,9	62,5	241,3
Betalingsformidling		22,4	20,9	90,2
Lånesagsgebyrer		105,4	140,8	485,1
- heraf kreditforeninger		75,6	79,9	310,4
Garantiprovision		7,9	8,6	31,9
Øvrige gebyrer og provisioner		44,9	37,0	67,9
<b>Gebyrer og provisionsindtægter i alt</b>		<b>269,8</b>	<b>330,2</b>	<b>1.125,9</b>
<b>7 AFGIVNE GEBYRER OG PROVISIONSUDGIFTER</b>				
Værdipapirhandel og depoter		4,1	4,7	31,7
Kapitalforvaltning		0,1	0,1	0,3
Garantiprovision		0,0	0,0	0,4
Øvrige gebyrer og provisioner		15,2	13,5	63,2
<b>Gebyrer og provisionsudgifter i alt</b>		<b>19,4</b>	<b>18,3</b>	<b>95,6</b>
<b>8 NETTOGEBYRER OG PROVISIONSINDTÆGTER</b>				
Værdipapirhandel og depoter		30,2	55,7	177,8
Kapitalforvaltning		54,8	62,4	241,0
Betalingsformidling		22,4	20,9	90,2
Lånesagsgebyrer		105,4	140,8	485,1
- heraf kreditforeninger		75,6	79,9	310,4
Garantiprovision		7,9	8,6	31,5
Øvrige gebyrer og provisioner		29,7	23,5	4,7
<b>Nettogebyrer og provisionsindtægter i alt</b>		<b>250,4</b>	<b>311,9</b>	<b>1.030,3</b>
<b>9 KURSREGULERINGER</b>				
Andre udlån og tilgodehavender til dagsværdi		-0,9	0,3	0,1
Obligationer		37,2	73,6	-68,1
Aktier mv.		38,6	265,3	355,1
Valuta		-24,2	153,9	113,9
Valuta-, rente-, aktie-, råvare- og andre kontrakter samt afledte finansielle instrumenter		19,9	-143,9	44,2
Aktiver tilknyttet puljeordninger		-466,5	1.048,7	1.107,4
Indlån i puljeordninger		466,5	-1.048,7	-1.107,4
Kursreguleringer		0,2	0,0	0,0
Øvrige forpligtelser		0,1	2,0	6,8
<b>Kursreguleringer i alt</b>		<b>70,9</b>	<b>351,2</b>	<b>452,0</b>



# NOTER - KONCERNEN

Note	Mio. kr.	1. kvrt. 2016	1. kvrt. 2015	Året 2015
<b>10</b>	<b>UDGIFTER TIL PERSONALE OG ADMINISTRATION</b>			
	Personaleudgifter	279,3	276,8	1.098,2
	Administrationsudgifter	176,2	190,4	670,0
	<b>Udgifter til personale og administration i alt</b>	<b>455,5</b>	<b>467,2</b>	<b>1.768,2</b>
	<i>Personaleudgifter</i>			
	Lønninger	231,3	225,4	876,0
	Aktiebaseret vederlæggelse	-	-	-
	Pensioner	25,8	24,8	98,8
	Udgifter til social sikring	22,2	26,6	123,4
	<b>Personaleudgifter i alt</b>	<b>279,3</b>	<b>276,8</b>	<b>1.098,2</b>
	<i>Heraf udgør vederlag til nuværende og forhenværende medlemmer af direktionen og bestyrelsen:</i>			
	<i>Bestyrelsen</i>			
	Antal	9	10	9
	Fast løn	0,8	0,8	3,1
	Pension	-	-	-
	<b>Samlet vederlag</b>	<b>0,8</b>	<b>0,8</b>	<b>3,1</b>
	<i>Direktionen</i>			
	Antal	3	4	3
	Grundløn	2,5	3,3	10,4
	- modtagne honorarer ifm. bestyrelsesposter	0,1	0,3	1,3
	<b>Bankens udgift, grundløn</b>	<b>2,4</b>	<b>3,0</b>	<b>9,1</b>
	Pension, ordinært bidrag	0,4	0,5	1,6
	<b>I alt optjent og udbetalt vederlag</b>	<b>2,8</b>	<b>3,5</b>	<b>10,7</b>
	<i>Direktionens vederlæggelse specificeret på enkeltpersoner</i>			
	Lasse Nyby *)			
	Grundløn	0,9	0,9	3,8
	- modtagne honorarer ifm. bestyrelsesposter	0,0	0,2	0,5
	<b>Bankens udgift, grundløn</b>	<b>0,9</b>	<b>0,7</b>	<b>3,3</b>
	Pension, ordinært bidrag	0,2	0,2	0,6
	<b>I alt optjent og udbetalt vederlag</b>	<b>1,1</b>	<b>0,9</b>	<b>3,9</b>
	John Lundsgaard			
	Grundløn	0,8	0,8	3,4
	- modtagne honorarer ifm. bestyrelsesposter	0,0	0,0	0,2
	<b>Bankens udgift, grundløn</b>	<b>0,8</b>	<b>0,8</b>	<b>3,2</b>
	Pension, ordinært bidrag	0,1	0,1	0,5
	<b>I alt optjent og udbetalt vederlag</b>	<b>0,9</b>	<b>0,9</b>	<b>3,7</b>
	Lars Møller *)			
	Grundløn	0,8	0,8	3,2
	- modtagne honorarer ifm. bestyrelsesposter	0,1	0,1	0,6
	<b>Bankens udgift, grundløn</b>	<b>0,7</b>	<b>0,7</b>	<b>2,6</b>
	Pension, ordinært bidrag	0,1	0,1	0,5
	<b>I alt optjent og udbetalt vederlag</b>	<b>0,8</b>	<b>0,8</b>	<b>3,1</b>
	Bent Jensen			
	Grundløn	-	0,8	-
	- modtagne honorarer ifm. bestyrelsesposter	-	0,0	-
	<b>Bankens udgift, grundløn</b>	<b>-</b>	<b>0,8</b>	<b>-</b>
	Pension, ordinært bidrag	-	0,1	-
	<b>I alt optjent og udbetalt vederlag</b>	<b>-</b>	<b>0,9</b>	<b>-</b>
	Bent Jensen fratrådte sin stilling pr. 20. maj 2015. (Omkostningerne i 2015 udgjorde 12,5 mio. kr., heraf udgør vederlag 11,9 mio. kr.). Pr. 31.03.2016 er hensat 7,5 mio. kr. (ultimo 2015: 8,5 mio. kr.) som forpligtelse til senere afregning. Der er i 1. kvrt. 2016 afregnet 1,0 mio. kr. (2015: 4,0 mio. kr.), heraf udgør vederlag 0,8 mio. kr. (2015: 3,6 mio. kr.).			
	*) Hertil kommer fri bil.			
	Opsigelsesregler: Direktionen har et opsigelsesvarsel på 1 år samt ved opsigelse en godtgørelse på 2 års løn.			
	Pensionsforpligtelse: Direktionen er som de øvrige medarbejdere omfattet af bidragsbaserede pensionsordninger.			
	Incitamentsprogram: Der er ikke etableret nye aktieoptionsprogrammer for nogen persongrupper i banken.			
	Antal beskæftigede: Det gns. antal beskæftigede omregnet til heltidsbeskæftigede	1.545,4	1.510,1	1.518,0

# NOTER - KONCERNEN

Note	Mio. kr.	1. kvrt. 2016	1. kvrt. 2015	Året 2015
<i>Administrationsudgifter:</i>				
	IT-udgifter	91,7	85,6	338,6
	Marketingsudgifter	25,1	26,0	95,0
	Lokaleudgifter	20,1	21,6	83,8
	Personale- og rejseudgifter	15,3	15,6	54,2
	Kontorudgifter	8,1	9,6	30,6
	Øvrige administrationsudgifter	15,9	32,0	67,8
	<b>Administrationsudgifter i alt</b>	<b>176,2</b>	<b>190,4</b>	<b>670,0</b>
<b>11</b>	<b>TILGODEHAVENDER HOS KREDITINSTITUTTER OG CENTRALBANKER</b>			
	Tilgodehavender på opsigelse hos centralbanker	450,0	0,0	0,0
	Tilgodehavender hos kreditinstitutter	3.242,7	3.728,9	2.741,3
	<b>Tilgodehavender hos kreditinstitutter og centralbanker i alt</b>	<b>3.692,7</b>	<b>3.728,9</b>	<b>2.741,3</b>
<b>12</b>	<b>NEDSKRIVNINGSKONTO</b>			
<i>Individuelle nedskrivninger på udlån</i>				
	Individuelle nedskrivninger, primo	1.645,6	1.648,5	1.648,5
	Nye individuelle nedskrivninger	145,9	165,5	623,0
	Tilbageførte individuelle nedskrivninger	90,1	78,6	334,6
	Tidligere nedskrevet, nu endeligt tabt	64,2	95,9	374,7
	Indtægtsførte renter på nedskrevne udlån	18,8	20,9	83,4
	<b>Individuelle nedskrivninger, ultimo</b>	<b>1.656,0</b>	<b>1.660,4</b>	<b>1.645,6</b>
<i>Gruppevisse nedskrivninger på udlån</i>				
	Gruppevisse nedskrivninger, primo	137,5	162,6	162,6
	Nye gruppevisse nedskrivninger	3,8	4,1	9,6
	Tilbageførte gruppevisse nedskrivninger	5,7	1,7	34,7
	<b>Gruppevisse nedskrivninger, ultimo</b>	<b>135,6</b>	<b>165,0</b>	<b>137,5</b>
<i>Nedskrivninger på udlån i alt</i>				
	Nedskrivninger, primo	1.783,1	1.811,1	1.811,1
	Nye nedskrivninger	149,7	169,6	632,6
	Tilbageførte nedskrivninger	95,8	80,3	369,3
	Tidligere nedskrevet, nu endeligt tabt	64,2	95,9	374,7
	Indtægtsførte renter på nedskrevne udlån	18,8	20,9	83,4
	<b>Nedskrivninger, ultimo</b>	<b>1.791,6</b>	<b>1.825,4</b>	<b>1.783,1</b>
<i>Nedskrivninger indregnet i resultatopgørelsen</i>				
	Nye nedskrivninger	149,7	169,6	632,6
	Tilbageførte nedskrivninger	95,8	80,3	369,3
	Tab uden forudgående nedskrivninger	13,6	36,7	168,3
	Indgået på tidligere afskrevne fordringer	22,7	13,2	67,2
	<b>Indregnet i resultatopgørelsen</b>	<b>44,8</b>	<b>112,8</b>	<b>364,4</b>
<i>Hensættelser til tab på garantier</i>				
	Hensættelser, primo	42,9	33,9	33,9
	Nye hensættelser	16,5	3,7	22,6
	Tilbageførte hensættelser	0,4	5,4	13,6
	<b>Hensættelser til tab på garantier, ultimo</b>	<b>59,0</b>	<b>32,2</b>	<b>42,9</b>
<i>Hensættelser til tab på garantier indregnet i resultatopgørelsen</i>				
	Nye hensættelser	16,5	3,7	22,6
	Tilbageførte hensættelser	0,4	5,4	13,6
	<b>Indregnet i resultatopgørelsen</b>	<b>16,1</b>	<b>-1,7</b>	<b>9,0</b>
	<b>Nedskrivningskontoen for udlån og hensættelser til tab på garantier i alt</b>	<b>1.850,6</b>	<b>1.857,6</b>	<b>1.826,0</b>
<i>Nedskrivninger, øvrige kreditrisici</i>				
	Nedskrivninger, øvrige kreditrisici, primo	10,5	10,5	10,5
	<b>Nedskrivninger, øvrige kreditrisici i alt</b>	<b>10,5</b>	<b>10,5</b>	<b>10,5</b>
	<b>Nedskrivningskontoen for udlån og hensættelser til tab på garantier samt øvrige kreditrisici i alt</b>	<b>1.861,1</b>	<b>1.868,1</b>	<b>1.836,5</b>
<b>Nedskrivninger på udlån og tilgodehavender mv.</b>				
<i>Den samlede indregning i resultatopgørelsen under nedskrivninger på udlån og tilgodehavender mv. kan specificeres således:</i>				
	Nedskrivninger på udlån og tilgodehavender mv.	44,8	112,8	364,4
	Hensættelser til tab på garantier	16,1	-1,7	9,0
	<b>Nedskrivninger på udlån og tilgodehavender mv. i alt</b>	<b>60,9</b>	<b>111,1</b>	<b>373,4</b>
	<b>Tilgodehavender med standset renteberegning</b>	<b>239,1</b>	<b>284,7</b>	<b>281,3</b>
<i>Nedskrevne fordringer renteberegnes alene på den nedskrevne saldo</i>				
	Indtægtsførte renter på nedskrevne udlån	18,8	20,9	83,4

# NOTER - KONCERNEN

Note	Mio. kr.					1. kvrt. 2016	1. kvrt. 2015	Året 2015
<b>13</b>	<b>ANDRE AKTIVER</b>							
	Positiv dagsværdi af afledte finansielle instrumenter mv.					1.503,1	2.117,8	1.423,6
	Forskellige debitorer					373,3	380,9	420,7
	Tilgodehavende renter og provision					241,0	252,5	250,3
	Kapitalindskud i Foreningen Bankernes EDB Central					316,0	316,0	316,0
	Øvrige aktiver					93,6	75,5	73,1
	<b>Andre aktiver i alt</b>					<b>2.527,0</b>	<b>3.142,7</b>	<b>2.483,7</b>
<b>14</b>	<b>INDLÅN OG ANDEN GÆLD</b>							
	På anfordring					35.520,0	32.228,5	36.807,4
	Med opsigelsesvarsel					2.934,8	4.311,5	2.111,8
	Tidsindskud					2.066,9	2.399,9	2.104,0
	Særlige indlånsformer					3.644,1	4.015,4	3.713,1
	<b>Indlån og anden gæld i alt</b>					<b>44.165,8</b>	<b>42.955,3</b>	<b>44.736,3</b>
<b>15</b>	<b>ANDRE PASSIVER</b>							
	Forskellige kreditorer					2.128,4	2.040,4	2.234,5
	Negativ dagsværdi af afledte finansielle instrumenter mv.					1.340,7	2.241,8	1.476,5
	Skyldige renter og provision					60,6	70,2	45,1
	Øvrige passiver					427,1	424,3	325,3
	<b>Andre passiver i alt</b>					<b>3.956,8</b>	<b>4.776,7</b>	<b>4.081,4</b>
<b>16</b>	<b>EFTERSTILLEDE KAPITALINDSKUD</b>							
	Valuta	Note	Hovedstol (mio.)	Rentesats	Modtaget	Forfald		
	DKK	a	58,0	8,000 pct.	2010	25.11.2020	-	57,9
	DKK	b	400,0	6,043 pct.	2012	28.11.2022	404,6	405,8
	DKK	c	700,0	3,837 pct.	2013	18.12.2023	697,8	697,0
	<b>Supplerende kapitalindskud i alt</b>					<b>1.102,4</b>	<b>1.160,7</b>	<b>1.102,1</b>
	<b>Hybrid kernekapital</b>							
	DKK	d	200,0	4,804 pct.	2005	Uendelig	-	202,9
	Beholdning af egne obligationer vedr. efterstillet kapitalindskud					-10,7	-11,3	-13,3
	<b>Efterstillede kapitalindskud i alt</b>					<b>1.091,7</b>	<b>1.352,3</b>	<b>1.088,8</b>
	Renter til efterstillede kapitalindskud					12,6	20,6	66,0
	Omkostninger ved optagelse af efterstillede kapitalindskud					0,4	0,5	1,8
	a Er indfriet den 25.11.2015							
	b Kan indfries fra 28.11.2017, herefter fastsættes renten til CIBOR3 + 5,00 pct. i margin.							
	c Kan indfries fra 18.12.2018.							
	d Er indfriet 09.09.2015.							
<b>17</b>	<b>EVENTUALAKTIVER</b>							
	Udskudte skatteaktiver som ikke er indregnet i balancen udgør 5,2 mio. kr. pr 1. kvrt. 2016 (1. kvrt. 2015: 6,1 mio. kr., 2015: 5,2 mio. kr.)							

Note	Mio. kr.	1. kvrt. 2016	1. kvrt. 2015	Året 2015
<b>18</b>	<b>EVENTUALFORPLIGTELSE</b>			
	Banken er fællesregistreret for lønsumsafgift og moms med alle væsentlige 100 pct. ejede datterselskaber og hæfter solidarisk for afregning heraf.			
	Finansgarantier	3.508,3	2.759,0	3.456,4
	Tabsgarantier for realkreditudlån	4.203,1	2.843,9	3.978,4
	Tinglysnings- og konverteringsgarantier	1.032,3	3.106,7	1.514,8
	Øvrige eventualforpligtelser	629,6	560,8	635,6
	<b>Eventualforpligtelser i alt</b>	<b>9.373,3</b>	<b>9.270,4</b>	<b>9.585,2</b>
	Der henvises til note 10 vedrørende direktionens opsigelsesvarsel og godtgørelse i forbindelse hermed. Herudover har Spar Nord koncernen eventualforpligtelser og andre forpligtende aftaler svarende til den relative ejerandel i associerede virksomheder.			
	Spar Nord er sambeskattet med øvrige danske og udenlandske virksomheder i Spar Nord koncernen. Som administrationselskab hæfter Spar Nord ubegrænset og solidarisk med de øvrige virksomheder i sambeskatningen for danske selskabsskatter. Som følge af indbetaling af acontoskat er der ingen skyldige skatter pr. 1. kvrt. 2016, 1. kvrt. 2015 og ultimo 2015. Tilgodehavende selskabsskatter inden for sambeskatningskredsen udgør 90,3 mio. kr. pr 1. kvrt. 2016 (1. kvrt. 2015: 240,3 mio. kr., 2015: 91,0 mio. kr.). Eventuelle korrektioner af den skattepligtige sambeskatningsindkomst vil kunne medføre, at moderselskabets hæftelse udgør et større beløb.			
	Spar Nord har afsat udskudt skatteforpligtelse af genbeskatningssaldo relateret til den internationale sambeskatning.			
	Banken deltager i de nationale afviklingsordninger, hvor der betales separate bidrag til Garantiformuen og Afviklingsformuen. For begge formuer er der opstillet separate målpunkter med udgangspunkt i sektorens samlede indlån, der er dækket af grænsen på 100.000 EUR (§9, stk. 1). Garantiformuen dækker kundernes indlån og værdipapirer i henhold til lov om en indskyder- og investorgarantiordning. Bankens omkostning til Garantiformuen beregnes på baggrund af bankens forholdsmæssige andel. Bidraget reguleres fremover med en individuel risikofaktor. Afviklingsformuen anvendes i henhold til lov om afvikling og restrukturering af visse finansielle virksomheder til dækning af omkostningerne herved. Bankens omkostning til Afviklingsformuen beregnes på baggrund af bankens pro rata andel af sektorens samlede passiver fratrukket kapitalgrundlaget og dækkede indlån. Dette bidrag reguleres ligeledes med en individuel fastsat risikofaktor. Banken har for 2016 ikke en omkostning til Garantiformuen. Bankens omkostning til Afviklingsformuen for 2016 er medtaget med en forholdsmæssig andel af det årlige bidrag og ligger på forventet niveau.			
	Der er usikkerhed om den beløbsmæssige størrelse af eventualforpligtelser og eventuelle forfaldstidspunkter.			
<b>19</b>	<b>ANDRE FORPLIGTENDE AFTALER</b>			
	Øvrige	490,6	701,7	540,5
	<b>Andre forpligtende aftaler i alt</b>	<b>490,6</b>	<b>701,7</b>	<b>540,5</b>

Øvrige består af:

*Leasingforpligtelser, Koncernen som leasingtager \*)*

Spar Nord er leasingtager i en række operationelle leasingaftaler. Operationelle leasingaftaler er aftaler, hvor Spar Nord for en aftalt periode har brugsretten til et aktiv mod betaling af leasingydelse, uden at de væsentligste risici og afkast forbundet med aktivet er overtaget. Aftalerne omfatter leje af ejendomme samt driftsmidler. Aftalerne er ikke indregnet i balancen. Leasingaftalerne indtil lovligt opsigelsesvarsel udgør 83,5 mio. kr.

*Datacentral:*

Spar Nord har i 2014 opsagt sin aftale med Skandinavisk Data Center A/S om fremtidig levering af serviceydelser på it-området. Samtidig med opsigelsen har Spar Nord indgået aftale med BEC a.m.b.a om fremtidig levering af IT-serviceydelser.

Den praktiske overgang fra Skandinavisk Data Center A/S' til BEC a.m.b.a's platform sker i maj 2016.

Omkostningen ved udtræden af aftalen med Skandinavisk Data Center A/S er i 2014 udgiftsført for perioden efter skift af platform til udløb af opsigelsesperioden. Beløbet indgår under Andre passiver. BEC a.m.b.a. yder et tilskud til dækning af udtrædelsesomkostninger som er modregnet i årets udgift. Beløbet er indregnet under Andre aktiver.

It-omkostninger for perioden 1. januar 2015 til forventet tidspunkt for skift af platform udgiftsføres løbende i resultatopgørelsen. Forpligtelsen til forventet it-betaling for perioden frem til skift af it-plattform indgår ovenfor under Øvrige.

Spar Nords medlemskab af BEC a.m.b.a. medfører, at banken ved en eventuel udtræden er forpligtet til betaling af en udtrædelsesgodtgørelse. Forpligtelsen indgår ovenfor under Øvrige. Herudover er der indregnet kapitalindskud i BEC a.m.b.a under Andre aktiver.

Spar Nord koncernen har herudover ikke andre væsentlige forpligtende aftaler.

\*) Iflg. seneste foreliggende årsrapport

Note

---

## **Virksomhedsovertagelse og overdragelse af kundeportefølje**

Spar Nord indgik i januar 2016 en aftale med FIH Erhvervsbank A/S om overtagelse 34 erhvervskundeengagementer med et udlån på 526 mio. kr., bruttogarantier på 319 mio. kr., svarende til nettogarantier på 64 mio. kr. og derivater for 30 mio. kr.

Overtagelse af porteføljen er indregnet i henhold til regelsættet i IAS 39, hvorefter de overtagne udlån er indregnet til den aftalte anskaffelsespris svarende til dagsværdien, hvilket svarer til en gennemsnitlig kurs på de overtagne aktiver på 100.

## **DAGSVÆRDIMÅLING AF FINANSIELLE INSTRUMENTER**

### **Finansielle instrumenter indregnet til dagsværdi**

Dagsværdien er det beløb, som et finansielt aktiv kan handles til mellem kvalificerede, villige og uafhængige parter. Hvis der eksisterer et aktivt marked, anvendes markedsprisen i form af noteret pris eller priskvotering. Når et finansielt instrument er noteret i et marked, som ikke er aktivt, tager værdiansættelsen udgangspunkt i seneste transaktionspris. Der korrigeres for efterfølgende ændringer i markedsforsholdene bl.a. ved at inddrage transaktioner i lignende instrumenter, der vurderes gennemført ud fra normale forretningsmæssige overvejelser. For en række finansielle aktiver og forpligtelser findes der ikke et effektivt marked. I sådanne situationer anvendes i stedet en estimeret værdi, hvor der henses til nylige transaktioner i lignende instrumenter og ud fra diskonterede betalingsstrømme eller andre anerkendte estimations- og vurderingsteknikker baseret på markedsbetingelser, der eksisterede på balancedagen.

De oftest anvendte værdiansættelsesmodeller og estimations- og vurderingsteknikker inkluderer prissætning af forretninger med fremtidig afvikling og swapmodeller, der anvender nutidsværdiberegninger, kreditprissætningsmodeller samt optionsmodeller, som eksempelvis Black & Scholes modeller. I de fleste tilfælde bygger værdiansættelsen i al væsentlighed på observerbare input.

Unoterede aktier optaget til dagsværdi, omfatter unoterede aktier der ikke indgår i koncernens handelsbeholdning. Disse unoterede aktier indregnes til dagsværdi ved anvendelse af muligheden herfor i dagsværdioptionen og måles i henhold til bestemmelser i aktionæroverenskomster og ved anvendelse af anerkendte værdiansættelsesmetoder mv.

Vedrørende afledte finansielle instrumenter med positiv dagsværdi foretager banken en CVA-justering for at tage højde for ændringer i den tilhørende kreditrisiko. Beregning af CVA foretages på baggrund af kundens PD (risiko for konkurs), LGD (tabsprocent ved konkurs) og EPE (forventet positive eksponering). I de tilfælde at kunden ikke har en ekstern rating, fastsættes kundens PD med udgangspunkt i bankens egne kreditmodeller.

CVA udgør udgør 18,5 mio. kr. pr 1. kv. 2016 (1. kv. 2015: 20,7 mio. kr., 2015: 18,6 mio. kr.).

# NOTER UDEN HENVISNING - KONCERNEN

Note Mio. kr.

Opdeling af finansielle instrumenter i forhold til klassifikationen i dagsværdihierarkiet og den regnskabsmæssige værdi.	Noterede priser Niveau 1 Mio. kr.	Observerbare input Niveau 2 Mio. kr.	Ikke-observerbare input Niveau 3 Mio. kr.	Dagsværdi I alt Mio. kr.	Regnskabsmæssig værdi Mio. kr.
<b>1. kvrt. 2016</b>					
<i>Finansielle aktiver</i>					
Obligationer til dagsværdi	12.585,0	3.031,5	0,0	15.616,5	15.616,5
Aktier mv.	178,2	0,4	1.583,7	1.762,3	1.762,3
Aktiver tilknyttet puljeordninger	10.116,3	2.965,6	0,0	13.081,9	13.081,9
Positiv dagsværdi af afledte finansielle instrumenter	0,0	1.503,1	0,0	1.503,1	1.503,1
<b>Finansielle aktiver i alt</b>	<b>22.879,5</b>	<b>7.500,6</b>	<b>1.583,7</b>	<b>31.963,8</b>	<b>31.963,8</b>
<i>Finansielle forpligtelser</i>					
Indlån i puljeordninger	0,0	13.081,9	0,0	13.081,9	13.081,9
Øvrige ikke-afledte finansielle forpligtelser til dagsværdi	1.382,5	211,4	0,0	1.593,9	1.593,9
Negativ dagsværdi af afledte finansielle instrumenter	0,0	1.340,7	0,0	1.340,7	1.340,7
<b>Finansielle forpligtelser i alt</b>	<b>1.382,5</b>	<b>14.634,0</b>	<b>0,0</b>	<b>16.016,5</b>	<b>16.016,5</b>
<b>1. kvrt. 2015</b>					
<i>Finansielle aktiver</i>					
Udlån og andre tilgodehavender til dagsværdi					
Obligationer til dagsværdi	7.640,4	10.956,4	0,0	18.596,8	18.596,8
Aktier mv.	142,8	0,2	1.411,2	1.554,2	1.554,2
Aktiver tilknyttet puljeordninger	10.609,3	1.541,4	0,0	12.150,7	12.150,7
Positiv dagsværdi af afledte finansielle instrumenter	0,0	2.117,8	0,0	2.117,8	2.117,8
<b>Finansielle aktiver i alt</b>	<b>18.392,5</b>	<b>14.615,8</b>	<b>1.411,2</b>	<b>34.419,5</b>	<b>34.419,5</b>
<i>Finansielle forpligtelser</i>					
Indlån i puljeordninger	0,0	12.150,7	0,0	12.150,7	12.150,7
Øvrige ikke-afledte finansielle forpligtelser til dagsværdi	1.381,8	146,7	0,0	1.528,5	1.528,5
Negativ dagsværdi af afledte finansielle instrumenter	0,0	2.241,8	0,0	2.241,8	2.241,8
<b>Finansielle forpligtelser i alt</b>	<b>1.381,8</b>	<b>14.539,2</b>	<b>0,0</b>	<b>15.921,0</b>	<b>15.921,0</b>
<b>31.12.2015</b>					
<i>Finansielle aktiver</i>					
Obligationer til dagsværdi	11.234,8	4.818,8	0,0	16.053,6	16.053,6
Aktier mv.	131,8	0,3	1.526,2	1.658,3	1.658,3
Aktiver tilknyttet puljeordninger	10.685,7	2.694,3	0,0	13.380,0	13.380,0
Positiv dagsværdi af afledte finansielle instrumenter	0,0	1.423,6	0,0	1.423,6	1.423,6
<b>Finansielle aktiver i alt</b>	<b>22.052,3</b>	<b>8.937,0</b>	<b>1.526,2</b>	<b>32.515,5</b>	<b>32.515,5</b>
<i>Finansielle forpligtelser</i>					
Indlån i puljeordninger	0,0	13.380,0	0,0	13.380,0	13.380,0
Øvrige ikke-afledte finansielle forpligtelser til dagsværdi	1.055,6	164,1	0,0	1.219,7	1.219,7
Negativ dagsværdi af afledte finansielle instrumenter	0,0	1.476,5	0,0	1.476,5	1.476,5
<b>Finansielle forpligtelser i alt</b>	<b>1.055,6</b>	<b>15.020,6</b>	<b>0,0</b>	<b>16.076,2</b>	<b>16.076,2</b>

Obligationer, aktiver tilknyttet puljeordninger og afledte finansielle instrumenter og øvrige ikke-afledte finansielle forpligtelser værdiansættes efter følgende principper:

- For noterede priser bliver dagsværdien fastsat som en noteret pris eller priskvotering fra en anerkendt børs eller en anden ekstern part.
- For prissætning ved hjælp af observerbare input bliver dagsværdi beregnet ved hjælp af markedsbestemt rentekurve plus/minus et kreditsspænd, som også beregnes ved hjælp af priser fra markedet.
- For prissætning ved hjælp af ikke-observerbare input indgår der input, som bygger på bankens egne vurderinger på enkelte elementer, samt i nogle tilfælde også markedsdata.

Aktier værdiansættes efter følgende principper:

- For noterede priser bliver dagsværdien fastsat som en noteret pris fra en anerkendt børs eller en ekstern part.
- For prissætning ved hjælp af observerbare input bliver dagsværdi opgjort i henhold til bestemmelser i aktionæroverenskomster mv. eller input fra gennemførte handler.
- For prissætning ved ikke-observerbare input indgår aktier som værdiansættes ud fra anerkendte værdiansættelsesprincipper bl.a. diskontering af forventede fremtidige betalingsstrømme. Aktier der er prissat i henhold til Lokale Pengeinstitutters anbefalede kurser indgår som ikke-observerbare input. Dagsværdi er opgjort pålideligt for alle aktier, hvormed ingen aktier er indregnet til kostpris.

Der foretages en overførsel mellem kategorierne i værdiansættelsehierarkiet, hvis et instrument på balancedagen er klassificeret anderledes end ved begyndelsen af regnskabsåret. Ændringer anses for at være sket på balancedatoen.

Der er i 2015 sket overførsel af obligationstyper fra en værdiansættelse ud fra rentekurver (niveau 2) til værdiansættelse ud fra en priskvotering (niveau 1). Værdiregulering til dagsværdi indgår under kursreguleringer.

# NOTER UDEN HENVISNING - KONCERNEN

Brancheforeningen Lokale Pengeinstitutters (Lopi) anbefalede dagsværdier tager udgangspunkt i aktionæroverenskomster for de enkelte selskaber og gennemførte aktiehandler. Dagsværdien tager ofte udgangspunkt i selskabernes regnskabsmæssige egenkapital (indre værdi), som danner grundlag for handelskursen aktionærene imellem. Spar Nord foretager en selvstændig vurdering af de anbefalede kurser herunder verificerer sammenhæng til gennemførte transaktioner og offentliggjorte regnskaber.

Niveau 3	31.03.2016			31.03.2015		
	Dagsværdi med udgangspunkt i indre værdi fra Lopi	Dagsværdi med udgangspunkt i anden værdi fra Lopi	Øvrige	Dagsværdi med udgangspunkt i indre værdi fra Lopi	Dagsværdi med udgangspunkt i anden værdi fra Lopi	Øvrige
Aktier	1.190,4	5,8	387,5	983,8	5,8	421,6
<b>Følsomheder:</b>						
Ændring af dagsværdien, hvis resultatet i selskaberne ændres 10% (omregnet til helår)	9,8	-	-	6,1	-	-

Aktier som indgår under "Øvrige" værdiansættes for en væsentlig del ud fra diskontering af forventet fremtidigt cash flow af udbytte eller salgssum.

Mio. kr.	1. kvrt. 2016	1. kvrt. 2015	Året 2015
<b>Finansielle instrumenter, der måles til dagsværdi baseret på ikke-observerbare priser (Niveau 3)</b>			
Der er i 1. kvrt. 2016 indregnet urealiserede kursreguleringer på 0,4 mio. kr. (1. kvrt. 2015: 19,3 mio. kr., 2015: 69,4 mio. kr.) vedrørende unoterede aktier værdiansat ud fra ikke-observerbare input.			
Regnskabsmæssig værdi, primo	1.526,2	1.304,9	1.304,9
Kursreguleringer i resultatopgørelsen	30,5	19,6	88,1
Kursreguleringer i anden totalindkomst	0,0	0,0	0,0
Køb	28,6	86,6	211,6
Salg	1,6	4,7	83,2
Overførsler til/fra Niveau 3	0,0	4,8	4,8
<b>Regnskabsmæssig værdi, ultimo</b>	<b>1.583,7</b>	<b>1.411,2</b>	<b>1.526,2</b>

# NOTER UDEN HENVISNING - KONCERNEN

Mio. kr.	1. kvrt. 2016	1. kvrt. 2015	Året 2015
<b>KAPITALGRUNDLAG</b>			
Egenkapital	8.030,0	7.498,4	7.887,0
Hybrid kernekapital inkluderet i egenkapitalen	414,4	0,0	412,3
Foreslået udbytte	486,4	533,5	376,6
Immaterielle aktiver inkl. andel indregnet i kapitalandele i associerede virksomheder	208,8	217,0	212,0
Udskudte skatteaktiver *)	3,6	16,9	6,0
Øvrige primære fradrag	24,3	61,5	45,7
Ramme for aktietilbagekøb	150,0	-	-
Frdrag kapitalandele	249,1	206,9	161,1
<b>Egentlig kernekapital</b>	<b>6.493,4</b>	<b>6.462,6</b>	<b>6.673,3</b>
Hybrid kernekapital **)	393,0	135,7	393,0
Øvrige fradrag	83,0	135,7	120,8
<b>Kernekapital</b>	<b>6.803,4</b>	<b>6.462,6</b>	<b>6.945,5</b>
Efterstillede kapitalindskud, ekskl. hybrid kernekapital **)	1.078,4	1.118,0	1.078,0
Øvrige fradrag	83,0	146,8	120,8
<b>Kapitalgrundlag</b>	<b>7.798,8</b>	<b>7.433,8</b>	<b>7.902,7</b>
Vægtet risikoeksponering med kreditrisiko mv.	37.590,9	37.777,2	36.550,1
Vægtet risikoeksponering med markedsrisiko	3.619,9	4.036,7	4.162,6
Vægtet risikoeksponering med operationel risiko	5.732,3	5.787,2	5.787,2
<b>Samlet risikoeksponering</b>	<b>46.943,1</b>	<b>47.601,1</b>	<b>46.499,9</b>
Egentlig kernekapitalprocent	13,8	13,6	14,4
Kernekapitalprocent	14,5	13,6	14,9
Kapitalprocent	16,6	15,6	17,0
Kapitaldækningsopgørelsen er inkl. indregning af periodens resultat.			
*) Beløb vedrører særunderskud i datterselskab			
**) Inklusive beholdning af egne obligationer.			
<b>SIKKERHEDSSTILLELSE</b>			
Sikkerhed stillet i clearingsystemer, hos centrale modparter og andre infrastrukturinstitutioner:			
Obligationer	1.253,4	0,0	0,0
Indestående clearing	110,7	142,2	91,1
Afgivet sikkerhedsstillelse for markedsværdien af derivattransaktioner	811,4	1.204,7	990,0
Positiv markedsværdi på derivatkontrakter underlagt nettingaftaler	383,8	491,3	387,9
Afgivet sikkerhedsstillelse som led i salgs- og tilbagekøbsforretninger	5.028,6	5.887,1	2.609,8
Øvrig sikkerhedsstillelse	47,2	47,8	47,3
<b>I alt</b>	<b>7.635,1</b>	<b>7.773,1</b>	<b>4.126,1</b>



# NOTER UDEN HENVISNING - KONCERNEN

Mio. kr.	1. kvrt. 2016	1. kvrt. 2015	Året 2015
<b>REGNSKABSMÆSSIG SIKRING</b>			
<b>Aktiver</b>			
<i>Udlån</i>			
Bogført værdi	82,7	85,7	83,2
Købspris	75,0	75,0	75,0
Dagsværdi	82,7	85,7	83,2
Nominel værdi	75,0	75,0	75,0
<i>Renterisikoafdækkende finansielle instrumenter</i>			
<i>Derivater (swapkontrakter)</i>			
Bogført værdi	-7,7	-10,6	-8,3
Dagsværdi	-7,7	-10,6	-8,3
Syntetisk hovedstol/nominel værdi	75,0	75,0	75,0
<b>Passiver</b>			
<i>Efterstillede kapitalindskud</i>			
Bogført værdi	405,9	610,9	406,0
Købspris	400,0	600,0	400,0
Dagsværdi	405,9	610,9	406,0
Nominel værdi	400,0	600,0	400,0
<i>Renterisikoafdækkende finansielle instrumenter</i>			
<i>Derivater (swapkontrakter)</i>			
Bogført værdi	5,9	10,9	6,2
Dagsværdi	5,9	10,9	6,2
Syntetisk hovedstol/nominel værdi	400,0	600,0	400,0

## EJERFORHOLD pr. 31.03.2016

Spar Nord Fonden, Aalborg og Nykredit Realkredit A/S, København, har meddelt, at de hver især ejer over 5% af Spar Nord Bank A/S aktiekapital.