

Til NASDAQ OMX Copenhagen og Pressen

## Halvårsrapport 2013 for Spar Nord Bank A/S

## Halvårsresultat på 332 mio. kr. før skat svarende til egenkapitalforrentning på 10,9 pct. p.a. - faldende nedskrivninger i 2. kvartal

- Sammenlignet med 1. halvår 2012 voksede basisindtægterne med 15 pct. til 1.430 mio. kr.: Nettorenteindtægterne voksede med 16 pct. og nettogebyrindtægterne med 26 pct. drevet af højere volumen og aktivitet, bl.a. som følge af fusion med Sparbank i 4. kvartal 2012.
- Omkostningerne blev på 859 mio. kr. - 13 pct. højere end i 1. halvår 2012, men lidt lavere end forventet efter integrationen af Sparbanks aktiviteter i Spar Nord i 4. kvartal 2012.
- Basisindtjening før nedskrivninger realiseredes herefter på 571 mio. kr. svarende til en vækst på 18 pct. i forhold til 1. halvår 2012.
- Nedskrivninger på udlån blev på 203 mio. kr. svarende til en nedskrivningsprocent på 0,97 p.a. Reduktion fra 109 mio. kr. i 1. kvartal til 95 mio. kr. i 2. kvartal - efter ordinær tilsynsinspektion i 2. kvartal.
- Største kundetilgang nogensinde (ca. 9.000 nye privat- og erhvervskunder netto i 1. halvår) sikrer vækst i samlede forretningsomfang på 1 pct. siden nytår.
- Egentlig kernekapitalprocent på 13,4 (ultimo 2012: 12,1). Samlet solvensprocent på 16,8 (ultimo 2012: 15,5) og individuelt solvensbehov på 10,1 pct. (1. kv.: 10,1 pct.), svarende til overdækning på 2,9 mia. kr.
- På baggrund af halvårsresultatet fastholdes forventningerne til årets samlede basisindtjening før nedskrivninger i niveauet 1.000 - 1.100 mio. kr. Nedskrivningerne forventes fortsat realiseret i niveauet 1 pct. af de samlede udlån og garantier.

Mio. kr.	1. halvår 2013	1. halvår 2012	Ændring i pct.	2. kv. 2013	1. kv. 2013	Ændring i pct.	2. kv. 2012	Ændring i pct.
Nettorenteindtægter	883	760	16	432	451	-4	374	16
Nettogebyrindtægter	372	296	26	176	196	-10	144	22
Basisindtægter	1.430	1.240	15	683	748	-9	603	13
Omkostninger	859	758	13	433	427	1	385	12
Basisindtjening før nedskrivninger	571	483	18	250	321	-22	218	15
Nedskrivninger på udlån mv.	203	327	-38	95	109	-13	221	-57
Basisindtjening	368	156	136	155	213	-27	-3	-
Bidrag til sektorløsning	-58	-28	108	-27	-31	-13	-9	-
Resultat før skat	332	150	122	139	193	-28	6	-

Kontaktperson: Ole Madsen, kommunikationsdirektør, telefon 9634 4010

Spar Nord Bank A/S • Skelagervej 15 • Postboks 162 • 9100 Aalborg • Reg. nr. 9380

Tlf. 9634 4000 • Fax 9634 4560 • Swift spno dk 22 • www.sparnord.dk • sparnord@sparnord.dk • CVR-nr. 13 73 75 84



*Spar Nords administrerende direktør Lasse Nyby siger i en kommentar til regnskabet:*

- Vores halvårsregnskab er linje for linje næsten udelukkende positiv læsning. Bundlinjen er den stærkeste siden før finanskrisen, vores indtægter stiger, omkostningerne er under kontrol, og vores nedskrivninger er faldende. Det sidste er rigtig glædeligt set i lyset af, at Finanstilsynet i foråret gennemførte sin ordinære inspektion i banken. Tilsynet er med andre ord komfortable med vores nedskrivningspraksis og -niveau, hvilket vi selvfølgelig er rigtig godt tilfredse med. Det eneste forhold i regnskabet, som kan give anledning til en vis bekymring, er, at vores udlånsvolumen set over årets første seks måneder bevæger sig en smule i den forkerte retning – selv om vi har fået 9.000 nye kunder netto.

**Kontaktperson: Ole Madsen, kommunikationsdirektør, telefon 9634 4010**

Spar Nord Bank A/S • Skelagervej 15 • Postboks 162 • 9100 Aalborg • Reg. nr. 9380

Tlf. 9634 4000 • Fax 9634 4560 • Swift spno dk 22 • [www.sparnord.dk](http://www.sparnord.dk) • [sparnord@sparnord.dk](mailto:sparnord@sparnord.dk) • CVR-nr. 13 73 75 84



# Halvårsrapport 1. halvår 2013 for Spar Nord Bank A/S

**Kontaktperson: Ole Madsen, kommunikationsdirektør, telefon 9634 4010**

Spar Nord Bank A/S • Skelagervej 15 • Postboks 162 • 9100 Aalborg • Reg. nr. 9380

Tlf. 9634 4000 • Fax 9634 4560 • Swift spno dk 22 • [www.sparnord.dk](http://www.sparnord.dk) • [sparnord@sparnord.dk](mailto:sparnord@sparnord.dk) • CVR-nr. 13 73 75 84



## LEDELSESBERETNING

Hoved- og nøgletal, kvartalsvis .....	5
Ledelsens kommentarer til 1. halvår 2013 .....	7
Anden information .....	9
Forretningsområder .....	11
Ledelsens beholdning af Spar Nord aktier .....	13
Koncernoversigt.....	13

## KVARTALSRAPPORT, 2. KVARTAL 2013, SPAR NORD KONCERNEN

Hoved- og nøgletal.....	14
Ledelsespåtegning .....	16
Resultatopgørelse.....	17
Balance .....	18
Egenkapitalopgørelse .....	19
Pengestrømsopgørelse .....	20
Noter .....	21
Noter uden henvisning .....	31

## KVARTALSRAPPORT, 2. KVARTAL 2013, SPAR NORD BANK A/S, MODERSELSKABET

Hoved- og nøgletal.....	34
Resultatopgørelse.....	36
Balance .....	37
Egenkapitalopgørelse .....	38
Noter .....	40
Noter uden henvisning .....	45

# HOVED- OG NØGLETAL

## BASISINDTJENING - KVARTALSVIS - KONCERNEN

Mio. kr.	1. halvår 2013	1. halvår 2012	Ændring i pct.	2. kvartal 2013	1. kvartal 2013	4. kvartal 2012	3. kvartal 2012	2. kvartal 2012	Året 2012
<b>RESULTATOPGØRELSE</b>									
Nettorenteindtægter *)	883,2	759,9	16,2	432,4	450,8	414,1	368,4	374,0	1.542,4
Nettogebyrindtægter	372,0	295,5	25,9	175,8	196,2	138,4	123,1	143,6	557,0
Kursreguleringer og udbytte	121,0	140,8	-14,1	44,4	76,6	48,4	52,7	61,5	241,9
Andre driftsindtægter	23,9	17,4	37,4	15,8	8,1	11,0	7,1	10,3	35,5
Resultat af kapitalandele i associerede og tilknyttede virksomheder	30,2	26,8	12,7	14,1	16,1	18,2	9,8	13,1	54,8
<b>Basisindtægter</b>	<b>1.430,3</b>	<b>1.240,4</b>	<b>15,3</b>	<b>682,5</b>	<b>747,8</b>	<b>630,1</b>	<b>561,1</b>	<b>602,5</b>	<b>2.431,6</b>
Lønninger	517,6	451,3	14,7	264,0	253,6	269,6	184,9	236,6	905,8
Driftsomkostninger	307,3	270,3	13,7	151,5	155,8	140,0	115,6	127,4	525,9
Af- og nedskrivninger	34,5	36,3	-5,0	17,3	17,2	17,1	15,4	20,9	68,8
<b>Omkostninger</b>	<b>859,4</b>	<b>757,9</b>	<b>13,4</b>	<b>432,8</b>	<b>426,6</b>	<b>426,7</b>	<b>315,9</b>	<b>384,9</b>	<b>1.500,5</b>
<b>Basisindtjening før nedskrivninger</b>	<b>570,9</b>	<b>482,5</b>	<b>18,3</b>	<b>249,7</b>	<b>321,2</b>	<b>203,4</b>	<b>245,2</b>	<b>217,6</b>	<b>931,1</b>
Nedskrivninger på udlån og tilgodehavende mv. *)	203,3	326,6	-37,8	94,7	108,6	155,8	111,2	220,8	593,6
<b>Basisindtjening</b>	<b>367,6</b>	<b>155,9</b>	<b>135,8</b>	<b>155,0</b>	<b>212,6</b>	<b>47,6</b>	<b>134,0</b>	<b>-3,2</b>	<b>337,5</b>
Beholdningsindtjening	30,3	4,7	-	13,5	16,8	15,8	20,4	-1,2	40,9
<b>Ordinært resultat</b>	<b>397,9</b>	<b>160,6</b>	<b>147,8</b>	<b>168,5</b>	<b>229,4</b>	<b>63,4</b>	<b>154,4</b>	<b>-4,4</b>	<b>378,4</b>
Bidrag til sektorløsninger	-57,9	-27,8	108,3	-26,7	-31,2	-14,4	-16,2	-8,8	-58,4
Særlige fusionsrelaterede poster	-39,0	0,0	-	-23,1	-15,9	-57,7	-8,9	0,0	-66,6
<b>Resultat af fortsættende aktiviteter før skat</b>	<b>301,0</b>	<b>132,8</b>	<b>126,7</b>	<b>118,7</b>	<b>182,3</b>	<b>-8,7</b>	<b>129,3</b>	<b>-13,2</b>	<b>253,4</b>
Koncernens leasingaktiviteter (Ophørende akt.)	30,9	16,8	83,9	20,6	10,3	14,0	5,9	18,8	36,7
<b>Resultat før skat</b>	<b>331,9</b>	<b>149,6</b>	<b>121,9</b>	<b>139,3</b>	<b>192,6</b>	<b>5,3</b>	<b>135,2</b>	<b>5,6</b>	<b>290,1</b>
Skat af fortsættende aktiviteter	77,2	26,8	-	35,7	41,5	-4,6	33,7	-5,2	55,9
Skat af ophørende aktiviteter	-5,1	5,5	-	-7,5	2,4	4,8	0,1	3,3	10,4
<b>Resultat</b>	<b>259,8</b>	<b>117,3</b>	<b>121,5</b>	<b>111,1</b>	<b>148,7</b>	<b>5,1</b>	<b>101,4</b>	<b>7,5</b>	<b>223,8</b>
<b>BALANCEOPLYSNINGER</b>									
Aktiver i alt	75.842	67.425	12,5	75.842	78.492	79.146	68.979	67.425	79.146
Udlån	37.684	34.395	9,6	37.684	37.998	39.058	34.991	34.395	39.058
- Udlån, bankaktiviteter	34.193	28.895	18,3	34.193	34.442	34.916	29.978	28.895	34.916
- Udlån, reverseforretninger	572	556	2,9	572	46	116	698	556	116
- Udlån, leasingaktiviteter	2.919	4.944	-41,0	2.919	3.510	4.026	4.315	4.944	4.026
Indlån	50.359	37.999	32,5	50.359	50.147	48.923	39.868	37.999	48.923
- Indlån, bankaktiviteter	42.426	31.613	34,2	42.426	42.700	41.922	33.158	31.613	41.922
- Indlån, repoforretninger	0	0	-	0	0	0	0	0	0
- Indlån i putjeordninger	7.933	6.386	24,2	7.933	7.447	7.001	6.710	6.386	7.001
Efterstillede kapitalindskud	2.329	1.806	29,0	2.329	2.546	2.562	1.801	1.806	2.562
Egenkapital	6.249	5.584	11,9	6.249	6.143	5.975	5.704	5.584	5.975
Eventualforpligtelser	5.693	5.938	-4,1	5.693	5.485	5.767	4.508	5.938	5.767
Risikovægtede poster	43.928	40.342	8,9	43.928	45.054	46.307	38.119	40.342	46.307
Kernekapital, inkl. hybrid kernekapital, efter fradrag	7.269	6.329	14,9	7.269	7.167	6.973	6.409	6.329	6.973
Nedskrivningskonto og underkurs på overtagne engagementer **)	2.430	1.321	84,0	2.430	2.766	2.742	1.343	1.321	2.742
Kontraktuelle udlån med rentestop	997	176	-	997	1.217	1.186	199	176	1.186
Forretningsomfang	93.736	78.332	19,7	93.736	93.630	93.748	79.367	78.332	93.748

\*) Der er i 1. halvår 2013 i opstillingen for basisindtjening foretaget reklassifikation med 190,8 mio. kr. (1. kvartal 2013 78,6 mio. kr.) mellem posterne Nettorenteindtægter, Andre driftsindtægter og Nedskrivninger på udlån og tilgodehavende mv., som vedrører den indtægtsførte del af underkurs på overtagne engagementer fra Sparbank, se note 3.

\*\*\*) Spar Nords nedskrivningskonto andrager 1.585 mio. kr. (ultimo 1. kvartal 2013 1.475 mio. kr.) (note12) og underkurs på overtagne engagementer fra Sparbank andrager 845 mio. kr. (ultimo 1. kvartal 2013 1.291 mio. kr.).

Definition og specifikation af beholdningsindtjeningen, bidrag til sektorløsninger og særlige fusionsrelaterede poster, der er udskilt, fremgår af note 3.

# HØVED- OG NØGLETAL

## BASISINDTJENING - KVARTALSVIS - KONCERNEN

Mio. kr.	1. halvår 2013	1. halvår 2012	2. kvartal 2013	1. kvartal 2013	4. kvartal 2012	3. kvartal 2012	2. kvartal 2012	Året 2012
<b>NØGLETAL</b>								
<i>Solvens</i>								
Solvensprocent	16,8	15,7	16,8	16,2	15,5	16,8	15,7	15,5
Kernekapitalprocent, inkl. hybrid kapital	16,5	15,7	16,5	15,9	15,1	16,8	15,7	15,1
Egentlig kernekapitalprocent	13,4	13,2	13,4	12,8	12,1	14,3	13,2	12,1
<i>Indtjening</i>								
Egenkapitalforrentning før skat, pct.	5,4	2,9	2,3	3,2	0,1	2,6	0,1	5,5
Egenkapitalforrentning efter skat, pct.	4,3	2,3	1,8	2,5	0,1	2,0	0,1	4,2
Omkostningsandel af basisindtægter af fortsættende aktiviteter	0,60	0,61	0,63	0,57	0,68	0,56	0,64	0,62
Omkostningsandel af basisindtægter - inkl. nedskrivning på udlån mv. af fortsættende aktiviteter	0,74	0,87	0,77	0,72	0,92	0,76	1,01	0,86
<i>Markedsrisiko</i>								
Renterisiko, pct.	-0,7	-0,5	-0,7	-0,2	-1,1	-0,9	-0,5	-1,1
Valutaposition, pct.	5,6	2,2	5,6	2,3	1,4	2,2	2,2	1,4
Valutarisiko, pct.	0,1	0,1	0,1	0,0	0,0	0,0	0,1	0,0
<i>Kreditrisiko</i>								
Udlån plus korrektivkonto og underkurs herpå i forhold til indlån	79,7	94,0	79,7	81,3	85,4	91,1	94,0	85,4
Udlån i forhold til egenkapital	6,0	6,2	6,0	6,2	6,5	6,1	6,2	6,5
Periodens udlånsvækst, pct.	-4,7	-11,1	-2,2	-2,5	13,6	1,7	-6,3	1,7
Overdækning i forhold til lovkrav om likviditet, pct.	209,4	211,1	209,4	222,7	211,5	175,3	211,1	211,5
Summen af store engagementer, pct.	14,3	0,0	14,3	15,7	16,5	0,0	0,0	16,5
Periodens nedskrivningsprocent af fortsættende aktiviteter	0,5	0,9	0,2	0,3	0,4	0,3	0,6	1,4
<i>Medarbejdere og afdelinger</i>								
Antal ansatte (ultimo, heltid) (fortsættende aktiviteter)	1.493	1.328	1.493	1.593	1.633	1.332	1.328	1.633
Antal ansatte (ultimo, heltid) (ophørende aktiviteter)	18	23	18	19	20	19	23	20
Antal lokale banker	78	68	78	84	90	67	68	90
<b>SPAR NORD BANK - AKTIEN</b>								
<i>Kr. pr. aktie a 10 kr.</i>								
Kurs ultimo	37	21	37	32	26	27	21	26
Indre værdi	50	49	50	49	48	50	49	48
Periodens resultat	2,1	1,2	0,9	1,2	0,0	0,9	0,1	1,9
Udbytte	-	-	-	-	-	-	-	0
Afkast	-	-	-	-	-	-	-	13
Price earning	-	-	-	-	-	-	-	15

Spar Nord koncernens resultat før skat blev på 332 mio. kr. i 1. halvår 2013 mod 150 mio. kr. i 1. halvår 2012. Resultatet svarer til en forrentning af egenkapitalen på 10,9 pct. p.a.

Basisindtægterne voksede med 15 pct. i forhold til samme periode af 2012 efter stigende nettorenteindtægter og stærk vækst i nettoebyrindtægterne. Omkostningerne steg 13 pct., hvilket var lavere end forventet efter fusionen med Sparbank i 4. kvartal 2012.

Udviklingen i indtægter og omkostninger betød, at basisindtjeningen før nedskrivninger steg med 18 pct. til 571 mio. kr.

Nedskrivninger på udlån mv. blev på 203 mio. kr., hvoraf 109 mio. kr. blev udgiftsført i 1. kvartal og 95 mio. kr. i 2. kvartal. Såvel det samlede niveau som den faldende tendens fra første til andet kvartal er tilfredsstillende set i lyset af, at Finanstilsynet i foråret gennemførte en ordinær inspektion i banken.

Ledelsen finder samlet set resultatet tilfredsstillende og fastholder forventningerne til årets samlede basisindtjening før nedskrivninger i niveauet 1.000 - 1.100 mio. kr. Nedskrivningerne forventes fortsat realiseret i niveauet 1 pct. af de samlede udlån og garantier.

## HØJERE UDLÅNSVOLUMEN DRIVER VÆKST I NETTORENTEINDTÆGTER

Halvårets nettorenteindtægter blev på 883 mio. kr., hvilket er 123 mio. kr. eller 16 pct. højere end i samme periode sidste år.

Stigningen kan primært henføres til større udlånsvolumen efter fusionen med Sparbank i 4. kvartal 2012. Hertil kommer lavere fundingomkostninger på grund af den positive udvikling i koncernens likviditetsposition. På den negative side må det konstateres, at den generelle efterspørgsel efter finansiering fortsat er på et beskedent niveau, og at udlånsmarginalen især i 2. kvartal har været under pres.

## STÆRK VÆKST I NETTOGEBYRINDTÆGTER

Nettoebyrindtægterne blev på 372 mio. kr., svarende til en fremgang på 77 mio. kr. eller 26 pct. i forhold til 1. halvår 2012. Også på gebyrsiden kan fremgangen i et vist omfang henføres til væksten i forretningsomfang affødt af fusionen med Sparbank.

Hertil kommer en positiv udvikling i volumen på realkreditområdet samt i aktiviteten på værdipapir- og kapitalforvaltningsområdet. Sidstnævnte kan ikke mindst henføres til, at mange kunder i løbet af 1. halvår har valgt mere aktiv formuepleje som alternativ til passivt indlån. Særligt fuldmagtskonceptet Stjerneinvest Fri har tiltrukket mange kunder, idet kapitalen under forvaltning direkte relateret til produktet i løbet af 1. halvår er vokset med mere end 2 mia. kr.

## KURSREGULERINGER FASTHOLDT PÅ HØJT NIVEAU

Kursreguleringer og udbytte realiseres på 121 mio. kr., hvilket er 20 mio. kr. lavere end i 1. halvår 2012, men højere end forventet.

De tilfredsstillende kursreguleringer kan primært forklares med et for Spar Nord fortsat gunstigt spænd mellem danske realkreditobligationer og renteswaps. Særligt i perioden januar til maj nød Spar Nord godt af danske realkreditobligationers stærke performance på et marked præget af den fortsatte gældskrise i Sydeuropa. I juni oplevedes stigende renteniveau og dermed negative kursreguleringer på obligationer.

Kursreguleringer og udbytte på bankens beholdning af aktier i selskaber i den finansielle sektor blev på niveau med samme periode i 2012, mens der var stigende indtjening på kunders rente- og valutaforretninger.

## OMKOSTNINGER LAVERE END FORVENTET

De samlede omkostninger blev på 859 mio. kr., hvilket er 13 pct. højere end i samme periode af 2012, men lidt lavere end forventet.

Ud af de samlede omkostninger kan 518 mio. kr. henføres til løn. De realiserede lønomkostninger er 66 mio. kr. højere end i 1. halvår 2012, hvilket alene kan henføres til, at koncernen efter fusionen og de organisatoriske tilpasninger, der blev foretaget i forbindelse hermed, beskæftiger 165 medarbejdere (fortsættende aktiviteter, omregnet til fuld tid) flere end ved udgangen af 1. halvår 2012.

De øvrige driftsomkostninger realiseres 37 mio. kr. højere end sidste års niveau. Væksten i andre driftsomkostninger, som er lidt lavere end det forventede, kan bl.a. henføres til øgede IT-omkostninger og lokaleomkostninger som følge af fusionen.

Siden nytår er der lukket 12 afdelinger, heraf 5 i forbindelse med fusionen og 7 i det nordjyske område.

## LAVERE NEDSKRIVNINGER I 2. KVARTAL - PÅ TRODS AF GENNEMFØRT TILSYNSBESØG

Nedskrivninger på udlån mv. udgjorde 203 mio. kr. i 1. halvår 2013 mod 327 mio. kr. i 1. halvår 2012. De udgiftsførte nedskrivninger svarer til 0,97 pct. p.a. af de samlede udlån og garantier og fordeler sig med 109 mio. kr. i 1. kvartal og 95 mio. kr. i 2. kvartal.

Udviklingen skal ses i sammenhæng med, at Finanstilsynet i 2. kvartal gennemførte sin ordinære inspektion i banken. På kreditområdet omfattede inspektionen gennemgang af ca. 500 engagementer, herunder alle bankens største engagementer, alle §78-engagementer samt en repræsentativ stikprøve af øvrige engagementer.

Finanstilsynets rapport forventes offentliggjort inden udgangen af august - men Spar Nords ledelse har fået en tilbagemelding fra Finanstilsynet, der går på, at Finanstilsynet finder bankens samlede nedskrivninger tilstrækkelige. Konklusionerne fra Finanstilsynets gennemgang er indeholdt i halvårsregnskabet.

Ledelsen finder, at udviklingen på nedskrivningssiden, herunder den faldende tendens i et kvartal, hvor Finanstilsynet har gennemført inspektion i banken, henset til konjunkturudviklingen kan betragtes som meget tilfredsstillende.

På baggrund af udviklingen i 1. halvår er det fortsat ledelsens forventning, at årets driftspåvirkning fra nedskrivninger vil blive i niveauet 1 pct. af de samlede udlån og garantier.

### Koncernens bankudlån og garantier \*) - brancheopdelt

Branche, pct.	Bankudlån og garantier		Nedskrivnings-
	30.06.13	31.12.12	konto og underkurs på overtagne engagementer 30.06.13
Landbrug, jagt og skovbrug	8,5	8,4	20,3
Fiskeri	0,5	0,4	0,1
Industri og råstofudvinding	3,4	3,5	2,7
Energiforsyning	4,1	4,2	1,2
Bygge- og anlæg	3,2	3,4	5,7
Handel	8,0	8,0	4,8
Transport, hoteller og restauranter	3,4	3,2	5,4
Information og kommunikation	0,3	0,4	0,5
Finansiering og forsikring	6,5	5,0	7,9
Fast ejendom	12,2	13,0	20,6
Øvrige erhverv	6,9	6,5	8,8
<b>Erhverv i alt</b>	<b>57,0</b>	<b>56,0</b>	<b>78,0</b>
Offentlige myndigheder	4,4	4,0	0,0
<b>Privatkunder i alt</b>	<b>38,6</b>	<b>40,0</b>	<b>22,0</b>
<b>I alt</b>	<b>100,0</b>	<b>100,0</b>	<b>100,0</b>

\*) ekskl. ophørende aktiviteter.

## BEHOLDNINGSINDTJENING PÅ 30 MIO. KR.

På koncernens beholdning af værdipapirer samt unoterede aktieinvesteringer via Erhvervsinvest Nord A/S og Erhvervsinvest K/S realiseres i 1. halvår 2013 en indtægt på 30 mio. kr. (1. halvår 2012: 5 mio. kr.). Det meget tilfredsstillende resultat kan henføres til værdireguleringer i forbindelse med frasalg af porteføljeselskaber i både Erhvervsinvest K/S og Erhvervsinvest Nord A/S.

## BIDRAG TIL SEKTORLØSNINGER PÅ 58 MIO. KR.

Regnskabsposten bidrag til sektorløsninger omfatter Spar Nords indbetaling samt Spar Nords andel af Nørresundby Banks indbetaling til Garantifonden for indskydere og investorer.

I 1. halvår 2013 er der i alt udgiftsført 58 mio. kr., som fordeler sig med ca. 11 mio. kr. i efterregulering vedrørende Fjordbank Mors og Sparekassen Lolland og ca. 47 mio. kr. i indbetaling vedrørende den nye indskydergarantiordning.

Det er herefter Spar Nords forventning, at årets samlede bidrag til sektorløsninger vil være i niveauet 105 mio. kr.

## RESULTAT AF OPHØRENDE AKTIVITETER PÅ 31 MIO. KR.

Resultat af ophørende aktiviteter (leasing) blev på 31 mio. kr. mod 17 mio. kr. i 1. halvår 2012.

Der henvises til afsnittet Forretningsområder for nærmere information herom.

## RESULTAT FØR SKAT PÅ 332 MIO. KR.

Resultatet før skat kan herefter opgøres til 332 mio. kr. mod 150 mio. kr. i 1. halvår 2012.

## SKAT

Koncernens effektive skatteprocent i 1. halvår 2013 var 22, og resultatet efter skat kan således opgøres til 260 mio. kr.

Effekten på udskudt skat relateret til nedsættelse af selskabsskatteprocenten er fuldt indregnet i 1. halvår.



## FORRETNINGSOMFANG

Koncernens samlede forretningsomfang i de fortsættende aktiviteter (indlån, udlån og garantier) er ultimo 1. halvår 2013 på 90,8 mia. kr. - 24 pct. højere end samme tidspunkt i fjor og 1 pct. højere end ultimo 2012.

Hvis kundernes depotværdier og realkreditlån medregnes i forretningsomfanget, er det samlede forretningsomfang ultimo 1. halvår 2013 på 178,1 mia. kr. svarende til en vækst på 27 pct. siden samme tidspunkt i fjor og en vækst på 1 pct. siden ultimo 2012.

Sammenlignet med ultimo 2012 er der tale om et fald i udlån, bankaktiviteter på 0,7 mia. kr.

Ud af de samlede bankudlån og garantier (fortsættende aktiviteter), som udgør 39,9 mia. kr., kan 39 pct. henføres til private kunder og 61 pct. til erhvervskunder.

Indlån, bankaktiviteter er på 42,4 mia. kr., hvilket er 0,5 mia. kr. eller 1 pct. højere end ultimo 2012. Indlån i puljeordninger er ultimo 1. halvår på 7,9 mia. kr., hvilket er 0,9 mia. kr. eller 13 pct. højere end ultimo 2012.

Siden ultimo 2012 har der været en vækst i formidlede realkreditlån på 1,0 mia. kr. svarende til 1,7 pct. Totalt udgør formidlingen af realkreditlån til private kunder (Totalkredit) og erhvervskunder (DLR Kredit) 58,5 mia. kr. ultimo juni 2013.

Kundernes depotværdier er steget fra 28,2 mia. kr. ultimo 2012 til 28,7 mia. kr. ultimo 1. halvår 2013.

## STÆRK KAPITALPOSITION

På kapitalsiden er det Spar Nords målsætning at have en egentlig kernekapitalprocent (CET1) på mindst 12,0, en samlet solvens på mindst 15,0 og et spænd mellem individuelt solvensbehov og faktisk solvens på mindst 3 procentpoint.

Ultimo 1. halvår 2013 er koncernens egentlige kernekapitalprocent på 13,4 (ultimo 2012: 12,1). Ledelsen finder det tilfredsstillende, at den egentlige kernekapitalprocent to kvartaler efter gennemførelsen af fusionen med Sparbank er pænt over den strategiske målsætning.

Solvensprocenten er beregnet til 16,8 (ultimo 2012: 15,5), hvilket skal ses i forhold til, at Spar Nord har opgjort det individuelle solvensbehov til 10,1 pct. Banken har således en kapitalmæssig overdækning på 6,7 procentpoint eller 2,9 mia. kr.

## STRATEGISK LIKVIDITET PÅ 15,7 MIA. KR.

På likviditetssiden er det Spar Nords målsætning, at bankudlånet til enhver tid er finansieret med langsigtet funding. Det er således målet, at indlån, seniorlån, udstedte obligationer, ansvarlig lånekapital samt egenkapital skal overstige bankens udlån. Ansvarlige lån, seniorlån og udstedte obligationer, som har forfald inden for 12 måneder, medregnes ikke til bankens strategiske likviditet.

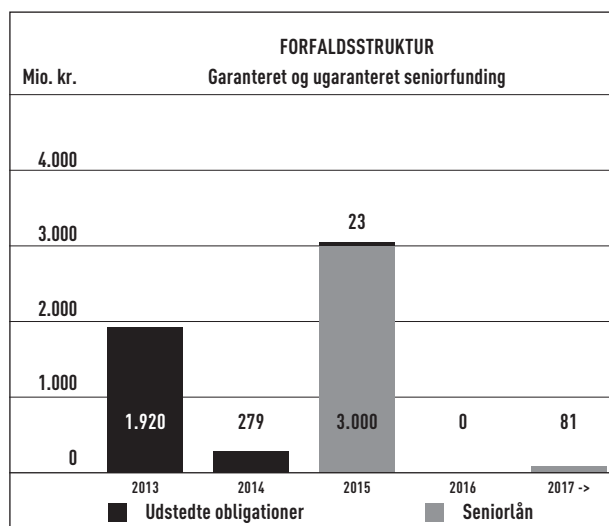
Ved udgangen af 1. halvår 2013 havde Spar Nord en strategisk likviditet på 15,7 mia. kr.

### Strategisk likviditet

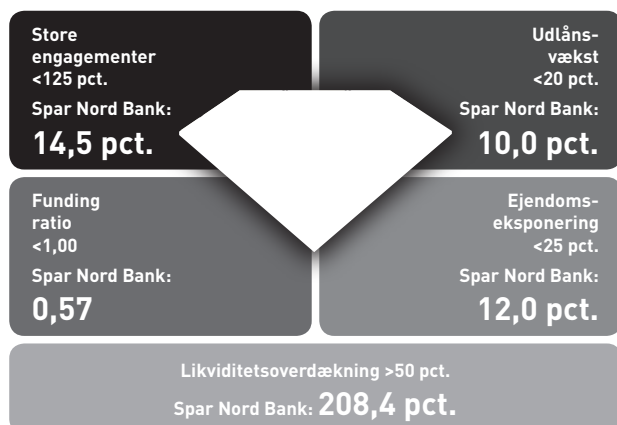
Mia. kr.	30.06 2013	31.03 2013	31.12 2012	30.09 2012
Indlån, bankaktiviteter	42,4	42,7	41,9	33,2
Seniorlån og obligationsudstedelser *)	5,3	8,0	9,6	7,9
Egenkapital og supplerende kapital	8,6	8,7	8,5	7,5
<b>Likviditetsfremskaffelse</b>	<b>56,3</b>	<b>59,4</b>	<b>60,0</b>	<b>48,6</b>
Udlån, bankaktiviteter	34,2	34,4	34,9	30,0
Udlån, leasingaktiviteter	2,9	3,5	4,0	4,3
Forfald senior, udstedte obligationer og supplerende kapital <1 år	3,5	4,8	6,3	4,1
<b>Strategisk likviditet</b>	<b>15,7</b>	<b>16,7</b>	<b>14,8</b>	<b>10,2</b>

\*) inkl. Nationalbankens LTRO-facilitet.

Forfaldsstrukturen på bankens seniorfunding fremgår af nedenstående figur.



## TILSYNSDIAMANTEN



## RISICI

Der henvises til årsrapporten for 2012 samt til koncernens risikorapport for 2012 for en beskrivelse af de væsentligste risici og usikkerhedsfaktorer, som koncernen og moderselskabet kan påvirkes af.

## FORVENTNINGER TIL 2013

I årsrapporten for 2012 udtrykkes en forventning om en basisindtjening før nedskrivninger og fusionsrelaterede engangsomkostninger for hele 2013 på 1.000 - 1.100 mio. kr. På baggrund af halvårsresultatet fastholdes forventningerne til årets samlede basisindtjening før nedskrivninger i niveauet 1.000 - 1.100 mio. kr.

Nedskrivninger på udlån mv. forventes fortsat realiseret i niveauet 1 pct. af de samlede udlån og garantier.

## SPAR NORDS LOKALE BANKER

Mio. kr.	2. kv. 2013	1. kv. 2013	4. kv. 2012	3. kv. 2012	2. kv. 2012
Basisindtægter	575	615	512	438	493
Omkostninger	375	360	316	288	316
Basisindtjening før nedskrivninger	200	255	196	151	176
Nedskrivninger på udlån mv.	95	109	156	111	221
Basisindtjening	105	146	40	40	-45

1. halvår 2013 var for Spar Nords Lokale Banker en periode præget af at den samfundsøkonomiske vækst, og kundernes investeringslyst fortsat var beskeden, men hvor fusionen med Sparbank, en stærk organisk kundetilgang samt øget efterspørgsel efter formueplejeprodukter alligevel sikrede en pæn forretningsmæssig vækst.

Basisindtægterne blev på 1.190 mio. kr. mod 1.007 mio. kr. i samme periode i 2012 svarende til en stigning på 18 pct., mens omkostningerne på grund af fusionen steg med 19 pct. til 735 mio. kr.

Siden nytår er der lukket 12 afdelinger, heraf 5 i forbindelse med fusionen og 7 i det nordjyske område.

Nedskrivninger på udlån mv. blev på 204 mio. kr., hvilket er 123 mio. kr. eller 38 pct. lavere end i samme periode af 2012.

Basisindtjeningen blev således på 251 mio. kr. mod 61 mio. kr. i 1. halvår 2012.

På aktivitetssiden var der i 1. halvår især fokus på opsparings- og investeringsområdet, herunder rådgivning om omlægning fra kontant opsparing til mere aktiv formuepleje. Derudover var der blandt andet på grund af fusionen pæn vækst i formidlede realkreditlån. Endelig blev der i lighed med tidligere år gennemført en aktivitet målrettet mod årets konfirmander, som også i 2013 blev en stor succes.

For så vidt angår kundetilgang blev 1. halvår 2013 den hidtil stærkeste periode for Spar Nords Lokale Banker. Ca. 9.000 nye privat- og erhvervskunder blev det således til, hvilket er ca. 3.000 mere end i den hidtil bedste periode, 1. halvår 2012.

Det samlede forretningsomfang (indlån, udlån, garantier, depotværdi og formidlede realkreditlån) var ultimo 1. halvår 2013 på 174,1 mia. kr. - et niveau som er 2 pct. højere end ultimo 2012 og 27 pct. højere end på samme tidspunkt i fjor. Det gennemsnitlige forretningsomfang pr. kunde er således uændret i de seneste 12 måneder.

## HANDELS- OG UDLANDSOMRÅDET

Mio. kr.	2. kv. 2013	1. kv. 2013	4. kv. 2012	3. kv. 2012	2. kv. 2012
Basisindtægter	74	117	106	106	78
Omkostninger	15	14	18	17	18
Basisindtjening før nedskrivninger	60	103	88	89	60
Nedskrivninger på udlån mv.	0	0	0	0	0
Basisindtjening	60	103	88	89	60

Handels- og Udlandsområdet opnåede en basisindtjening på 163 mio. kr. mod 149 mio. kr. i 1. halvår 2012. Det fortsat stærke performance kan henføres til en bred vifte af aktiviteter, herunder ikke mindst i Markets, som særligt i perioden januar til maj nød godt af danske realkreditobligationers stærke performance på et marked præget af den fortsatte gældskrise i Sydeuropa.

Også på området Kapitalforvaltning har aktivitetsniveauet været højt, bl.a. med en betydelig indstrømning af ny kapital både i pensionspuljer og på andre typer af fuldmagtsaftaler relateret til kunderne i Spar Nords Lokale Bankers stigende efterspørgsel efter mere aktiv formuepleje. Kapital under forvaltning er således i løbet af 1. halvår øget med 2,9 mia. kr. til ca. 12,2 mia. kr.

På aktieområdet har 1. halvår været præget af stigende kundeaktivitet.

## LEASING (OPHØRENDE AKTIVITET)

Mio. kr.	2. kv. 2013	1. kv. 2013	4. kv. 2012	3. kv. 2012	2. kv. 2012
Nettoindtægter	45	53	75	62	74
Omkostninger, inkl. afskr. operationelle leasingaktiver	16	35	48	37	45
Resultat før nedskrivninger	31	17	27	25	29
Nedskrivninger på udlån mv.	10	7	14	19	10
Resultat før skat	21	10	13	6	19

På koncernens leasingaktiviteter realiseres et meget tilfredsstillende halvårsresultat på 31 mio. kr. (1. halvår 2012: 17 mio. kr.). Den stærke og bedre end forventede udvikling kan henføres til lavere afviklingsomkostninger samt lavere nedskrivninger. Samlet set forløber afviklingen for så vidt angår kadence og kreditkvalitet således fortsat meget tilfredsstillende.

Nettoindtægterne blev i 1. halvår 2013 realiseret på 98 mio. kr. mod 152 mio. kr. i 1. halvår 2012. Faldet skyldes, at forretningsomfanget som planlagt og forventet er reduceret betydeligt. Siden afviklingen af Spar Nord Leasing blev påbegyndt i oktober 2011, og inklusive leasingaktiviteter som blev overtaget i forbindelse med fusionen, er de samlede aktiver således nedbragt med 5,8 mia. kr. svarende til 66 pct.

Halvårets omkostninger blev på 51 mio. kr. mod 100 mio. kr. i 1. halvår 2012, og nedskrivninger på udlån mv. blev på 17 mio. kr. mod 35 mio. kr. i 1. halvår 2012. Den betydelige reduktion i begge poster skal ses i lyset af, at 2012 var præget af ekstraordinære forhold, herunder betydelige omkostninger til omstrukturering, fritstilling og fra-trædelse. Hertil kommer, at Spar Nord i marts solgte den resterende portefølje af operationel billeasing til Jyske Finans.

Det er ledelsens forventning, at de samlede aktiver relateret til leasingaktiviteter ultimo 2013 vil være reduceret til 2,2 mia. kr. og ultimo 2014 til 1,2 mia. kr.

**LEDELSENS BEHOLDNINGER AF SPAR NORD BANK AKTIER \*)**30.06.13  
Stk. 31.03.13  
Stk.**BESTYRELSEN**

Torben Fristrup	34.300	31.500
Per Nikolaj Bukh	16.200	16.200
Kaj Christiansen	7.801	7.801
Laila Mortensen	0	0
Carsten Normann	2.760	2.760
Frits Dahl Pedersen	1.800	1.800
Ole Skov	7.054	7.054
Jannie Skovsen	7.624	4.718
Gitte Holmgaard Sørensen	2.708	2.708
Hans Østergaard	5.193	4.000

**DIREKTIONEN**

Lasse Nyby	48.064	48.064
Bent Jensen	8.383	8.383
John Lundsgaard	65.633	64.213
Lars Møller	62.960	60.960

\*) Beholdningerne indbefatter husstandenes beholdninger.

**KONCERNOVERSIGT**

	Selskabskapital ultimo *) Mio. kr.	Egenkapital ultimo *) Mio. kr.	Resultat *) Mio. kr.	Ejerandel 30.06.13 Pct.	Ejerandel 30.06.12 Pct.
<b>Konsoliderede dattervirksomheder</b>					
Erhvervsinvest Nord A/S, Aalborg	30,0	41,9	-0,2	100,0	100,0
Aktieselskabet Skelagervej 15, Aalborg (1)	27,0	1.191,5	-41,6	100,0	-
Spar Nord Ejendomsselskab A/S, Aalborg	12,0	10,0	-2,6	100,0	100,0
Spar Nord Leasing A/S, Aalborg (2)	10,0	474,8	25,4	100,0	100,0
SN Finans Nord AB, Sverige (2)	74,6	93,1	-11,4	100,0	100,0

(1) Tidligere Skive Erhvervsinvest A/S. Erhvervet i forbindelse med fusionen med Sparbank A/S pr. 15. november 2012.

(2) Aktiviteten i selskabet er under afvikling.

\*) Iflg. seneste foreliggende årsrapport.

Alle selskaber er pr. 30. juni 2013 100 pct. ejede datterselskaber - direkte eller indirekte af Spar Nord Bank A/S.

# HOVED- OG NØGLETAL

## FINANSTILSYNETS OPSTILLING OG NØGLETALSSYSTEM - KONCERNEN

Mio. kr.	1. halvår 2013	1. halvår 2012	Ændring i pct.	1. halvår 2013	1. halvår 2012	1. halvår 2011	1. halvår 2010	1. halvår 2009	Året 2012
<b>RESULTATOPGØRELSE</b>									
Renteindtægter	1.383,5	1.051,7	31,5	1.383,5	1.051,7	990,4	1.064,2	1.385,0	2.104,9
Renteudgifter	313,3	291,7	7,4	313,3	291,7	300,7	338,9	537,9	557,2
<b>Nettorenteindtægter</b>	<b>1.070,2</b>	<b>760,0</b>	<b>40,8</b>	<b>1.070,2</b>	<b>760,0</b>	<b>689,7</b>	<b>725,3</b>	<b>847,1</b>	<b>1.547,7</b>
Udbytte af aktier mv.	20,8	16,0	30,0	20,8	16,0	10,1	12,8	19,7	16,2
Gebyrer og provisionsindtægter	402,5	319,4	26,0	402,5	319,4	278,1	282,7	232,8	612,9
Afgivne gebyrer og provisionsudgifter	30,5	23,9	27,6	30,5	23,9	29,0	36,4	30,7	56,5
<b>Nettorente- og gebyrindtægter</b>	<b>1.463,0</b>	<b>1.071,5</b>	<b>36,5</b>	<b>1.463,0</b>	<b>1.071,5</b>	<b>948,9</b>	<b>984,4</b>	<b>1.068,9</b>	<b>2.120,3</b>
Kursreguleringer	114,4	125,5	-8,8	114,4	125,5	81,2	137,5	123,3	230,9
Andre driftsindtægter	26,4	17,4	51,7	26,4	17,4	20,1	20,6	19,1	35,5
Udgifter til personale og administration	850,3	720,9	17,9	850,3	720,9	704,9	737,7	706,2	1.493,4
Af- og nedskrivninger på immaterielle og materielle aktiver	48,0	36,3	32,2	48,0	36,3	34,1	29,5	39,1	72,1
Andre driftsudgifter	54,7	26,7	104,9	54,7	26,7	34,7	95,1	83,3	55,5
Nedskrivn. på udlån og tilgodehavender mv.	394,1	326,6	20,7	394,1	326,6	168,6	226,9	276,8	599,0
Resultat af kapitalandele i associerede og tilknyttede virksomheder	44,3	28,9	53,3	44,3	28,9	30,3	17,8	12,4	86,7
<b>Resultat af fortsættende aktiviteter før skat</b>	<b>301,0</b>	<b>132,8</b>	<b>126,7</b>	<b>301,0</b>	<b>132,8</b>	<b>138,2</b>	<b>71,1</b>	<b>118,3</b>	<b>253,4</b>
Skat af fortsættende aktiviteter	77,2	26,8	-	77,2	26,8	9,3	14,0	24,4	55,9
<b>Resultat af fortsættende aktiviteter</b>	<b>223,8</b>	<b>106,0</b>	<b>111,1</b>	<b>223,8</b>	<b>106,0</b>	<b>128,9</b>	<b>57,1</b>	<b>93,9</b>	<b>197,5</b>
Resultat af aktiviteter under afvikling efter skat	36,0	11,3	-	36,0	11,3	42,2	-15,6	-3,3	26,3
<b>Resultat</b>	<b>259,8</b>	<b>117,3</b>	<b>121,5</b>	<b>259,8</b>	<b>117,3</b>	<b>171,1</b>	<b>41,5</b>	<b>90,6</b>	<b>223,8</b>
<b>BALANCE</b>									
Aktiver i alt	75.842	67.425	12,5	75.842	67.425	71.933	67.910	64.049	79.146
Udlån	37.684	34.395	9,6	37.684	34.395	41.023	39.627	39.985	39.058
- Udlån, bankaktiviteter	34.193	28.895	18,3	34.193	28.895	32.743	31.225	32.396	34.916
- Udlån, reverseforretninger	572	556	2,9	572	556	581	807	0	116
- Udlån, leasingaktiviteter	2.919	4.944	-41,0	2.919	4.944	7.699	7.595	7.589	4.026
Indlån	50.359	37.999	32,5	50.359	37.999	36.275	37.829	36.110	48.923
- Indlån, bankaktiviteter	42.426	31.613	34,2	42.426	31.613	30.084	33.155	32.655	41.922
- Indlån, repoforretninger	0	0	-	0	0	100	0	0	0
- Indlån i puljeordninger	7.933	6.386	24,2	7.933	6.386	6.091	4.674	3.455	7.001
Efterstillede kapitalindskud	2.329	1.806	29,0	2.329	1.806	2.464	2.752	2.801	2.562
Egenkapital	6.249	5.584	11,9	6.249	5.584	4.524	4.306	4.125	5.975
Eventualforpligtelser	5.693	5.938	-4,1	5.693	5.938	3.854	6.568	5.353	5.767
Risikovægtede poster	43.928	40.342	8,9	43.928	40.342	43.334	43.384	40.086	46.307
Kernekapital, inkl. hybrid kernekapital, efter fradrag	7.269	6.329	14,9	7.269	6.329	5.876	5.718	5.470	6.973
Nedskrevet på udlån og tilgodehavender mv.	1.585	1.321	19,9	1.585	1.321	1.014	1.194	845	1.330
Kontraktuelle udlån med rentestop	997	176	-	997	176	109	176	117	1.186
Forretningsomfang	93.736	78.332	19,7	93.736	78.332	81.152	84.024	81.448	93.748

# HØVED- OG NØGLETAL

## FINANSTILSYNETS OPSTILLING OG NØGLETALSSYSTEM - KONCERNEN

Mio. kr.	1. halvår 2013	1. halvår 2012	1. halvår 2013	1. halvår 2012	1. halvår 2011	1. halvår 2010	1. halvår 2009	Året 2012
<b>NØGLETAL</b>								
<i>Solvens</i>								
Solvensprocent	16,8	15,7	16,8	15,7	13,8	14,1	15,0	15,5
Kernekapitalprocent	16,5	15,7	16,5	15,7	13,6	13,2	13,6	15,1
<i>Indtjening</i>								
Egenkapitalforrentning før skat, pct.	5,4	2,9	5,4	2,9	4,3	1,2	2,8	5,5
Egenkapitalforrentning efter skat, pct.	4,3	2,3	4,3	2,3	3,8	1,0	2,2	4,2
Indtjening pr. omkostningskrone	1,22	1,12	1,22	1,12	1,15	1,07	1,11	1,11
<i>Markedsrisiko</i>								
Renterisiko, pct.	-0,7	-0,5	-0,7	-0,5	-0,3	-0,2	0,5	-1,1
Valutaposition, pct.	5,6	2,2	5,6	2,2	4,0	3,4	1,4	1,4
Valutarisiko, pct.	0,1	0,1	0,1	0,1	0,1	0,0	0,0	0,0
<i>Kreditrisiko</i>								
Udlån i forhold til indlån, pct.	74,8	90,5	74,8	90,5	113,1	104,8	110,7	79,8
Udlån plus nedskrivninger herpå i forhold til indlån, pct.	78,0	94,0	78,0	94,0	115,9	107,4	112,8	82,5
Udlån i forhold til egenkapital	6,0	6,2	6,0	6,2	9,1	9,2	9,7	6,5
Periodens udlånsvækst, pct.	-4,7	-11,1	-4,7	-11,1	2,7	3,4	-11,9	1,7
Overdækning i forhold til lovkrav om likviditet, pct.	209,4	211,1	209,4	211,1	77,0	131,2	151,3	211,5
Summen af store engagementer, pct. *)	14,3	0,0	14,3	0,0	0,0	12,5	10,2	16,5
Periodens nedskrivningsprocent	0,9	0,9	0,9	0,9	0,4	0,6	0,7	1,4
Periodens nedskrivningsprocent af fortsættende aktiviteter **)	0,9	0,9	0,9	0,9	0,4	0,6	0,7	1,4
<b>SPAR NORD BANK-AKTIE</b>								
<i>Kr. pr. aktie a 10 kr.</i>								
Periodens resultat	2,1	1,4	2,1	1,4	2,1	0,5	1,1	2,5
Indre værdi	50	49	50	49	57	54	53	48
Udbytte	-	-	-	-	-	-	-	0
Børskurs/periodens resultat	17,6	15,0	17,6	15,0	14,3	84,0	31,8	10,4
Børskurs/indre værdi	0,7	0,4	0,7	0,4	0,5	0,8	0,7	0,5

\*) Jævnfør Finanstilsynets "Vejledning til indberetning af nøgletal" er summen af store engagementer i henhold til FIL §145 korrigeret for engagementer med kreditinstitutter under 1 mia. kr. efter fradrag i 2011, 2012 og 2013, hvorfor nøgletallet ikke er fuldt ud sammenligneligt med halvårstal for tidligere perioder.

\*\*) Fortsættende aktivitet er Spar Nord Koncernens aktiviteter ekskl. ophørende leasingaktiviteter jf. note 20.

Aktiebaserede nøgletal for 2009, 2010 og 2011 er ganget med en justeringsfaktor på 0,7073 som følge af kapitaludvidelse i 2012.

Bestyrelsen og direktionen har dags dato behandlet og godkendt delårsrapporten for perioden 1. januar - 30. juni 2013 for Spar Nord Bank koncernen.

Perioderegnskabet er ikke revideret eller reviewet af koncernens revisor.

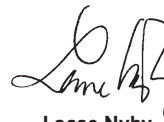
Perioderegnskabet for koncernen aflægges i overensstemmelse med IAS 34 "Interim Financial Reporting", som godkendt af EU. Delårsrapporten er herudover udarbejdet i overensstemmelse med yderligere danske oplysningskrav til delårsrapporter for børsnoterede finansielle selskaber.

Det er vores opfattelse, at perioderegnskaberne giver et retvisende billede af koncernens og moderselskabets aktiver, passiver og finansielle stilling pr. 30. juni 2013 samt af resultatet af koncernens og moderselskabets aktiviteter og koncernens pengestrømme for perioden 1. januar - 30. juni 2013.

Det er endvidere vores opfattelse, at ledelsesberetningen indeholder en retvisende redegørelse for udviklingen i koncernens og moderselskabets aktiviteter og økonomiske forhold samt en beskrivelse af de væsentligste risici og usikkerhedsfaktorer, som koncernen henholdsvis moderselskabet kan påvirkes af.

Aalborg, den 14. august 2013

## DIREKTIONEN



Lasse Nyby  
Adm. direktør



Bent Jensen  
Bankdirektør

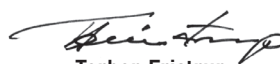


John Lundsgaard  
Bankdirektør



Lars Møller  
Bankdirektør

## BESTYRELSEN



Torben Frstrup  
Bestyrelsesformand



Per Nikolaj Bukh  
Næstformand for Bestyrelsen



Kaj Christiansen



Laila Mortensen



Fritz Dahl Pedersen



Carsten Normann



Ole Skov  
Medarbejdervalgt



Jannie Skovsen  
Medarbejdervalgt



Gitte Holmgaard Sørensen  
Medarbejdervalgt



Hans Østergaard



# RESULTATOPGØRELSE

## KONCERNEN

Note	Mio. kr.	1. halvår 2013	1. halvår 2012	2. kvartal 2013	2. kvartal 2012	Året 2012
4	Renteindtægter	1.383,5	1.051,7	697,2	517,3	2.104,9
5	Renteudgifter	313,3	291,7	155,8	143,2	557,2
	<b>Nettorenteindtægter</b>	<b>1.070,2</b>	<b>760,0</b>	<b>541,4</b>	<b>374,1</b>	<b>1.547,7</b>
	Udbytte af aktier mv.	20,8	16,0	20,5	14,7	16,2
6+8	Gebyrer og provisionsindtægter	402,5	319,4	195,0	159,6	612,9
7+8	Afgivne gebyrer og provisionsudgifter	30,5	23,9	19,1	16,0	56,5
	<b>Nettorente- og gebyrindtægter</b>	<b>1.463,0</b>	<b>1.071,5</b>	<b>737,8</b>	<b>532,4</b>	<b>2.120,3</b>
9	Kursreguleringer	114,4	125,5	37,7	45,4	230,9
	Andre driftsindtægter	26,4	17,4	18,3	10,4	35,5
10	Udgifter til personale og administration	850,3	720,9	426,6	363,2	1.493,4
	Af- og nedskrivninger på immaterielle og materielle aktiver	48,0	36,3	30,2	20,9	72,1
	Andre driftsudgifter	54,7	26,7	24,1	9,2	55,5
12	Nedskrivninger på udlån og tilgodehavender mv.	394,1	326,6	206,9	220,8	599,0
	Resultat af kapitalandele i associerede og tilknyttede virksomheder	44,3	28,9	12,7	12,7	86,7
	<b>Resultat af fortsættende aktiviteter før skat</b>	<b>301,0</b>	<b>132,8</b>	<b>118,7</b>	<b>-13,2</b>	<b>253,4</b>
	Skat af fortsættende aktiviteter	77,2	26,8	35,7	-5,2	55,9
	<b>Resultat af fortsættende aktiviteter</b>	<b>223,8</b>	<b>106,0</b>	<b>83,0</b>	<b>-8,0</b>	<b>197,5</b>
20	Resultat af aktiviteter under afvikling efter skat	36,0	11,3	28,1	15,5	26,3
	<b>Resultat</b>	<b>259,8</b>	<b>117,3</b>	<b>111,1</b>	<b>7,5</b>	<b>223,8</b>
	<b>INDTJENING PR. AKTIE</b>					
	Indtjening pr. aktie (kr.)	2,1	1,2	0,9	0,1	1,9
	Udvandet indtjening pr. aktie (kr.)	2,1	1,2	0,9	0,1	1,9
	Indtjening pr. aktie af fortsættende aktiviteter (kr.)	1,8	1,1	0,7	0,0	1,7
	Udvandet indtjening pr. aktie af fortsættende aktiviteter (kr.)	1,8	1,1	0,7	0,0	1,7
	<b>TOTALINDKOMSTOPGØRELSE</b>					
	<b>Periodens resultat</b>	<b>259,8</b>	<b>117,3</b>	<b>111,1</b>	<b>7,5</b>	<b>223,8</b>
	<b>Anden totalindkomst</b>					
	<b>Poster, der ikke kan blive reklassificeret til resultatopgørelsen:</b>					
	Nettoopskrivning på domicilejendomme	0,6	0,0	0,2	-0,1	9,1
	Øvrige kapitalbevægelser i associerede virksomheder	-2,9	-0,3	0,0	0,0	-0,3
	Skat af anden totalindkomst	0,0	-16,0	0,0	-16,0	-16,0
		<b>-2,3</b>	<b>15,7</b>	<b>0,2</b>	<b>15,9</b>	<b>24,8</b>
	<b>Poster, der kan blive reklassificeret til resultatopgørelsen:</b>					
	Valutakursregulering ved omregning af udenlandsk enhed	-2,5	1,6	-5,3	0,8	4,3
		<b>-2,5</b>	<b>1,6</b>	<b>-5,3</b>	<b>0,8</b>	<b>4,3</b>
	<b>Anden totalindkomst efter skat</b>	<b>-4,8</b>	<b>17,3</b>	<b>-5,1</b>	<b>16,7</b>	<b>29,1</b>
	<b>Totalindkomst i alt</b>	<b>255,0</b>	<b>134,6</b>	<b>106,0</b>	<b>24,2</b>	<b>252,9</b>

# BALANCE

## KONCERNEN

Note	Mio. kr.	30.06.13	30.06.12	Året 2012
<b>AKTIVER</b>				
	Kassebeholdning og anfordringstilgodehavender hos centralbanker	923,7	761,9	2.341,2
11	Tilgodehavender hos kreditinstitutter og centralbanker	3.477,1	3.742,4	3.977,1
	Udlån, bankaktiviteter	34.193,1	28.894,9	34.916,1
	Udlån, reverseforretninger	571,7	556,0	115,5
	Udlån, leasingaktiviteter	2.919,5	4.944,1	4.026,3
	<b>Udlån og andre tilgodehavender til amortiseret kostpris i alt</b>	<b>37.684,3</b>	<b>34.395,0</b>	<b>39.057,9</b>
	Obligationer til dagsværdi	20.369,4	16.710,9	20.249,3
	Aktier mv.	1.230,2	1.052,1	1.202,4
	Kapitalandele i associerede virksomheder	970,2	781,7	992,8
	Aktiver tilknyttet i puljeordninger	7.932,7	6.386,2	7.001,5
	Immaterielle aktiver	195,5	129,3	200,0
	Investeringsjendomme	173,3	49,0	157,9
	Domicilejendomme	606,4	445,6	622,4
	<b>Grunde og bygninger i alt</b>	<b>779,7</b>	<b>494,6</b>	<b>780,3</b>
	Operationelle leasingaktiver	43,5	325,2	266,2
	Øvrige materielle aktiver	132,6	134,9	131,3
	<b>Øvrige materielle aktiver i alt</b>	<b>176,1</b>	<b>460,1</b>	<b>397,5</b>
	Aktuelle skatteaktiver	2,8	5,2	17,5
	Udskudte skatteaktiver	21,0	0,0	0,0
	Aktiver i midlertidig besiddelse	50,9	74,1	90,9
13	Andre aktiver	1.822,1	2.332,1	2.578,7
	Periodeafgrænsningsposter	206,4	99,7	258,6
	<b>Aktiver i alt</b>	<b>75.842,1</b>	<b>67.425,3</b>	<b>79.145,7</b>
<b>PASSIVER</b>				
<b>GÆLD</b>				
	Gæld til kreditinstitutter og centralbanker	8.305,2	7.488,6	8.710,8
14	Indlån og anden gæld	42.426,4	31.613,0	41.921,7
	Indlån i puljeordninger	7.932,7	6.386,2	7.001,5
	Udstedte obligationer til amortiseret kostpris	2.222,2	8.009,7	6.093,3
	Øvrige ikke-afledte finansielle forpligtelser til dagsværdi	1.972,9	1.848,6	1.682,7
	Aktuelle skatteforpligtelser	19,3	4,9	2,0
20	Midlertidigt overtagne forpligtelser	0,3	0,0	0,2
15	Andre passiver	4.057,7	4.176,8	4.909,0
	Periodeafgrænsningsposter	39,9	43,7	47,5
	<b>Gæld i alt</b>	<b>66.976,6</b>	<b>59.571,5</b>	<b>70.368,7</b>
<b>HENSATTE FORPLIGTELSE</b>				
	Hensættelser til udskudt skat	188,5	404,2	138,0
	Hensættelser til tab på garantier	25,5	3,1	27,3
	Andre hensatte forpligtelser	73,6	55,9	74,9
	<b>Hensatte forpligtelser i alt</b>	<b>287,6</b>	<b>463,2</b>	<b>240,2</b>
<b>EFTERSTILLEDE KAPITALINDSKUD</b>				
16	Efterstillede kapitalindskud	2.329,2	1.806,3	2.561,5
	<b>Forpligtelser i alt</b>	<b>69.593,4</b>	<b>61.841,0</b>	<b>73.170,4</b>
<b>EGENKAPITAL</b>				
	Aktiekapital	1.255,3	1.141,4	1.255,3
	Opskrivningshenlæggelser	83,7	74,2	83,1
	Akkumulerede valutakursreguleringer af udenlandske enheder	6,0	5,8	8,5
	<b>Akkumulerede værdiændringer i alt</b>	<b>89,7</b>	<b>80,0</b>	<b>91,6</b>
	Lovpligtige reserver	480,3	471,3	503,1
	<b>Andre reserver i alt</b>	<b>480,3</b>	<b>471,3</b>	<b>503,1</b>
	Overført overskud	4.423,4	3.891,6	4.125,3
	<b>Egenkapital i alt</b>	<b>6.248,7</b>	<b>5.584,3</b>	<b>5.975,3</b>
	<b>Passiver i alt</b>	<b>75.842,1</b>	<b>67.425,3</b>	<b>79.145,7</b>
<b>IKKE-BALANCEFØRTE POSTER</b>				
17	Eventualaktiver	14,2	0,0	14,5
18	Eventualforpligtelser	5.693,5	5.938,3	5.767,1
19	Andre forpligtende aftaler	596,5	520,9	596,5

# EGENKAPITALOPGØRELSE

## KONCERNEN

Mio. kr.	Aktie- kapital	Opskrivnings- shenlæggelse	Valuta- omregnings- reserve	Lovpligtige reserver	Foreslået udbytte	Overført overskud	I alt
<b>EGENKAPITAL 30.06.13</b>							
<b>Egenkapital 01.01.13</b>	<b>1.255,3</b>	<b>83,1</b>	<b>8,5</b>	<b>503,1</b>	<b>0,0</b>	<b>4.125,3</b>	<b>5.975,3</b>
<b>Egenkapitalbevægelser i 1. halvår 2013:</b>							
<b>Totalindkomst i 2013</b>							
Periodens resultat	-	-	-	44,2	-	215,6	259,8
<b>Anden totalindkomst</b>							
Nettoopskrivning på domicilejendomme	-	0,6	-	-	-	-	0,6
Øvrige kapitalbevægelser i associerede virksomheder	-	-	-	-2,9	-	-	-2,9
Valutakursreg. ved omregning af udenlandsk enhed	-	-	-2,5	-	-	-	-2,5
<b>Anden totalindkomst i alt</b>	<b>-</b>	<b>0,6</b>	<b>-2,5</b>	<b>-2,9</b>	<b>-</b>	<b>-</b>	<b>-4,8</b>
<b>Totalindkomst i alt for perioden</b>	<b>-</b>	<b>0,6</b>	<b>-2,5</b>	<b>41,3</b>	<b>-</b>	<b>215,6</b>	<b>255,0</b>
<b>Transaktioner med ejere</b>							
Afgang ved køb af egne aktier	-	-	-	-	-	-252,9	-252,9
Tilgang ved salg af egne aktier	-	-	-	-	-	271,3	271,3
Modtaget udbytte fra associerede virksomheder indregnet efter indre værdi	-	-	-	-64,1	-	64,1	0,0
<b>Transaktioner med ejere i alt</b>	<b>-</b>	<b>-</b>	<b>-</b>	<b>-64,1</b>	<b>-</b>	<b>82,5</b>	<b>18,4</b>
<b>Egenkapital 30.06.13</b>	<b>1.255,3</b>	<b>83,7</b>	<b>6,0</b>	<b>480,3</b>	<b>0,0</b>	<b>4.423,4</b>	<b>6.248,7</b>

Aktiekapitalen er fordelt på 125.529.918 aktier a 10 kr.

<b>EGENKAPITAL 30.06.12</b>							
<b>Egenkapital 01.01.12</b>	<b>570,7</b>	<b>58,2</b>	<b>4,2</b>	<b>450,7</b>	<b>0,0</b>	<b>3.543,5</b>	<b>4.627,3</b>
<b>Egenkapitalbevægelser i 1. halvår 2012:</b>							
<b>Totalindkomst i 2012</b>							
Periodens resultat	-	-	-	28,9	-	88,4	117,3
<b>Anden totalindkomst</b>							
Øvrige kapitalbevægelser i associerede virksomheder	-	-	-	-0,3	-	-	-0,3
Opløsning af opskrivningsshenlæggelser i tilknyttet virksomhed, ikke konsolideret	-	-	-	3,7	-	-3,7	0,0
Skat af anden totalindkomst	-	16,0	-	-	-	-	16,0
Valutakursreg. ved omregning af udenlandsk enhed	-	-	1,6	-	-	-	1,6
<b>Anden totalindkomst i alt</b>	<b>-</b>	<b>16,0</b>	<b>1,6</b>	<b>3,4</b>	<b>-</b>	<b>-3,7</b>	<b>17,3</b>
<b>Totalindkomst i alt for perioden</b>	<b>-</b>	<b>16,0</b>	<b>1,6</b>	<b>32,3</b>	<b>-</b>	<b>84,7</b>	<b>134,6</b>
<b>Transaktioner med ejere</b>							
Kapitaludvidelse	570,7	-	-	-	-	342,4	913,1
Omkostninger ved kapitaludvidelse	-	-	-	-	-	-82,7	-82,7
Afgang ved køb af egne aktier	-	-	-	-	-	-576,1	-576,1
Tilgang ved salg af egne aktier	-	-	-	-	-	568,1	568,1
Modtaget udbytte fra associerede virksomheder indregnet efter indre værdi	-	-	-	-11,7	-	11,7	0,0
<b>Transaktioner med ejere i alt</b>	<b>570,7</b>	<b>-</b>	<b>-</b>	<b>-11,7</b>	<b>-</b>	<b>263,4</b>	<b>822,4</b>
<b>Egenkapital 30.06.12</b>	<b>1.141,4</b>	<b>74,2</b>	<b>5,8</b>	<b>471,3</b>	<b>0,0</b>	<b>3.891,6</b>	<b>5.584,3</b>

Aktiekapitalen er fordelt på 114.137.620 aktier a 10 kr.

	1. halvår 2013	1. halvår 2012	Året 2012
<b>BEHOLDNING AF EGNE AKTIER</b>			
Antal aktier, stk.	394.563	1.169.207	1.032.801
Procent af aktiekapital	0,3	1,0	0,8

# PENGESTRØMSOPGØRELSE

## KONCERNEN

Mio. kr.	1. halvår 2013	1. halvår 2012	Året 2012
<b>DRIFT</b>			
Resultat af fortsættende aktiviteter før skat	301,0	132,8	253,4
Resultat af aktiviteter under afvikling før skat	30,9	16,8	36,7
Valutaomregning, datterselskaber	-2,5	1,6	4,3
Dagsværdiændringer, investeringsejendomme	7,4	0,0	1,1
Af- og nedskrivninger på immaterielle og materielle aktiver	65,8	82,2	156,8
Gevinst og tab ved salg af immaterielle og materielle aktiver	-1,1	-0,1	-0,4
Regulering af nedskrivninger på udlån mv.	254,6	178,3	187,2
Hensættelser til forpligtelser	-3,1	0,5	10,6
Resultat af kapitalandele i associerede og tilknyttede virksomheder	-44,3	-28,9	-86,7
Betalt selskabsskat	-1,2	-2,3	-48,9
<b>Drift i alt</b>	<b>607,5</b>	<b>380,9</b>	<b>514,1</b>
<b>DRIFTSKAPITAL</b>			
Ændring i kreditinstitutter og centralbanker, netto	-282,7	-4.517,9	-2.771,0
Ændring i udlån og andre tilgodehavender til amortiseret kostpris	1.119,0	4.128,7	6.431,1
Ændring i obligationer til dagsværdi	-120,0	-289,7	582,4
Ændring i aktiebeholdning	-27,8	-11,7	-45,5
Ændring i udstedte obligationer til amortiseret kostpris	-3.871,1	-11,6	-5.032,3
Ændring i andre aktiver og andre passiver, netto	222,8	963,9	1.105,1
Ændring i indlån og anden gæld	536,5	525,4	2.565,6
<b>Driftskapital i alt</b>	<b>-2.423,3</b>	<b>787,1</b>	<b>2.835,4</b>
<b>Pengestrøm fra drift i alt</b>	<b>-1.815,8</b>	<b>1.168,0</b>	<b>3.349,5</b>
<b>INVESTERINGER</b>			
Nettoinvestering i associerede og tilknyttede virksomheder	-4,9	-9,1	-0,8
Nettoinvestering i immaterielle aktiver	-0,8	-1,0	-9,0
Nettoinvestering i øvrige materielle aktiver	201,5	28,5	-104,9
Nettoinvestering i egne kapitalandele	18,5	-8,0	-4,3
Udbytte fra associerede og tilknyttede selskaber	64,1	12,1	51,9
<b>Investeringer i alt</b>	<b>278,4</b>	<b>22,5</b>	<b>-67,1</b>
<b>FINANSIERING</b>			
Efterstillede kapitalindskud	-232,3	-510,6	-707,1
Kapitaludvidelse	0,0	922,1	913,0
Omkostninger ved kapitaludvidelse	0,0	-82,7	-83,7
<b>Finansiering i alt</b>	<b>-232,3</b>	<b>328,8</b>	<b>122,2</b>
<b>Periodens likviditetsændring</b>	<b>-1.769,7</b>	<b>1.519,3</b>	<b>3.404,6</b>
Likvider primo	6.119,7	2.715,1	2.715,1
Periodens likviditetsændring	-1.769,7	1.519,3	3.404,6
<b>Likvider ultimo</b>	<b>4.350,0</b>	<b>4.234,4</b>	<b>6.119,7</b>
<b>Likvider ultimo</b>			
Likvider og anfordringstilgodehavender hos centralbanker	923,7	761,9	2.136,0
Likvider og anfordringstilgodehavender hos centralbanker, tilgang ved fusion	0,0	0,0	205,2
Tilgodehavender hos kreditinstitutter og centralbanker med mindre end 3 mdr. forfald	3.426,3	3.472,5	3.521,3
Tilgodehavender hos kreditinstitutter og centralbanker med mindre end 3 mdr. forfald, tilgang ved fusion	0,0	0,0	257,2
<b>I alt</b>	<b>4.350,0</b>	<b>4.234,4</b>	<b>6.119,7</b>

Oplysning om pengestrømme for ophørende aktiviteter fremgår af note 20, "Ophørende aktiviteter".

Note

---

### 1 ANVENDT REGNSKABSPRAKSIS

Perioderegnskabet for Spar Nord koncernen for perioden 1. januar - 30. juni 2013 aflægges i overensstemmelse med IAS 34 "Interim Financial Reporting", som godkendt af EU samt yderligere danske oplysningskrav til delårsrapporter for børsnoterede finansielle selskaber.

Anvendt regnskabspraksis er bortset fra nedenstående uændret i forhold til årsrapporten 2012, som indeholder den fulde beskrivelse af anvendt regnskabspraksis.

#### Ændring af anvendt regnskabspraksis

Spar Nord koncernen har med virkning fra 1. januar 2013 implementeret Amendments to IAS 1, IFRS 13 og Annual improvements to IFRSs 2009-2011.

IFRS 13 om måling til dagsværdi ændrer på principperne for opgørelse af dagsværdi for såvel finansielle som ikke-finansielle aktiver og forpligtelser og introducerer en række nye oplysningskrav.

Implementeringen af ovennævnte ændringer og nye standarder medfører ingen væsentlig påvirkning af indregning og måling.

### 2 SKØN OG ESTIMATER

Måling af visse aktiver og forpligtelser kræver ledelsesmæssige skøn over, hvorledes fremtidige begivenheder påvirker værdien af disse aktiver og forpligtelser. Skøn, der er væsentlige for regnskabsaflæggelsen, foretages blandt andet ved opgørelse af nedskrivninger på værdiforringede udlån, dagsværdi af noterede finansielle instrumenter samt hensatte forpligtelser. De anvendte skøn er baseret på forudsætninger, som ledelsen vurderer er forsvarlige, men som i sagens natur er usikre.

De væsentligste skøn, som ledelsen foretager ved anvendelsen af koncernens regnskabspraksis, og den væsentligste skønsmæssige usikkerhed forbundet hermed er - bortset fra skøn vedrørende til den tidsmæssige realisation af udskudt skat som følge af nedsættelse af selskabsskatteprocenten - de samme som ved udarbejdelsen af det sammendragne perioderegnskab som ved udarbejdelsen af årsregnskab pr. 31. december 2012.

### Note SEGMENTOPLYSNINGER

#### 3 Forretningssegmenter 1. halvår 2013

Mio. kr.	Spar Nords Lokale Banker	Handels- og Udlandsområdet	Øvrige områder	Basisindtjening*)	Reklassifikationer og øvrige poster efter basis- indtjening**)	Koncernens leasingaktiviteter (Ophørende aktiviteter)***)	Koncernen i alt
<b>RESULTATOPGØRELSE</b>							
Nettorenteindtægter	778,6	121,5	-16,9	883,2	187,0	-	1.070,2
Nettogebyrindtægter	357,9	9,4	4,7	372,0	0,0	-	372,0
Kursreguleringer og udbytte	47,4	59,3	14,3	121,0	14,2	-	135,2
Andre driftsindtægter	6,0	1,0	16,9	23,9	2,5	-	26,4
Resultat af kapitalandele i ass. og tilknyttede virksomheder	0,0	0,0	30,2	30,2	14,1	-	44,3
<b>Basisindtægter/omsætning i alt</b>	<b>1.189,9</b>	<b>191,2</b>	<b>49,2</b>	<b>1.430,3</b>	<b>217,8</b>	-	<b>1.648,1</b>
Driftsomkostninger og afskrivninger	735,0	28,7	95,7	859,4	93,6	-	953,0
<b>Basisindtjening før nedskrivninger</b>	<b>454,9</b>	<b>162,5</b>	<b>-46,5</b>	<b>570,9</b>	<b>124,2</b>	-	<b>695,1</b>
Nedskrivninger på udlån og tilgodehavender mv.	203,8	0,0	-0,5	203,3	190,8	-	394,1
<b>Basisindtjening/ordinært resultat</b>	<b>251,1</b>	<b>162,5</b>	<b>-46,0</b>	<b>367,6</b>	<b>-66,6</b>	-	<b>301,0</b>
Bidrag til sektorløsninger	0,0	0,0	-57,9	-57,9	57,9	-	0,0
Særlige fusionsrelaterede poster	-	-	-39,0	-39,0	39,0	-	0,0
<b>Resultat af fortsættende aktiviteter før skat</b>	<b>251,1</b>	<b>162,5</b>	<b>-142,9</b>	<b>270,7</b>	<b>30,3</b>	-	<b>301,0</b>
Koncernens leasingaktiviteter (Ophørende aktiviteter) ***)	-	-	-	-	-	30,9	30,9
<b>Resultat før skat</b>	<b>251,1</b>	<b>162,5</b>	<b>-142,9</b>	<b>270,7</b>	<b>30,3</b>	<b>30,9</b>	<b>331,9</b>

\*) Basisindtjeningskolonnen svarer til koncernens regnskabsopstilling i ledelsesberetningen.

\*\*) Sammenhæng til koncernen specificeres i kolonnerne Reklassifikationer og øvrige poster efter basisindtjening og Koncernens leasingaktiviteter (Ophørende aktiviteter). Reklassifikationer og øvrige poster efter basisindtjeningen på -66,6 mio. kr. består af: Beholdningsindtjening 30,3 mio. kr., Bidrag til sektorløsninger -57,9 mio. kr. og Særlige fusionsrelaterede poster -39,0 mio. kr. Bidrag til sektorløsninger og Særlige fusionsrelaterede poster påvirker primært regnskabsposten Driftsomkostninger og afskrivninger med samlet 93,6 mio. kr. For Reklassifikationer er posterne Nettorenteindtægter, Andre driftsindtægter og Nedskrivninger på udlån og tilgodehavender mv. påvirket med 190,8 mio. kr.

\*\*\*) For yderligere oplysninger om Ophørende aktiviteter henvises til note 20.

### Note SEGMENTOPLYSNINGER

#### 3 Forretningssegmenter 1. halvår 2013 (fortsat)

Mio. kr.	Spar Nords Lokale Banker	Handels- og Udlandsområdet	Øvrige områder	Beholdningsindtjening mv.	Koncernens leasingaktiviteter (Ophørende aktiviteter)***)	Koncernen i alt
<b>BALANCE</b>						
Udlån og andre tilgodehavender til amortiseret kostpris	34.108,5	858,1	-201,8	0,0	2.919,5	37.684,3
Kapitalandele i associerede og tilknyttede virksomheder	0,0	0,0	968,4	1,8	0,0	970,2
Immaterielle og materielle aktiver *)	244,0	1,5	841,0	0,0	64,8	1.151,3
Øvrige aktiver **)	8.751,4	24.834,9	2.264,5	136,5	49,0	36.036,3
<b>Aktiver i alt</b>	<b>43.103,9</b>	<b>25.694,5</b>	<b>3.872,1</b>	<b>138,3</b>	<b>3.033,3</b>	<b>75.842,1</b>
Indlån og anden gæld	41.530,6	992,7	-496,9	0,0	400,0	42.426,4
Egenkapital (allokeret kapital)	3.871,5	652,9	1.440,0	11,1	273,2	6.248,7
Øvrige passiver	7.958,6	5.025,9	12.162,9	3,5	2.016,1	27.167,0
<b>Passiver i alt</b>	<b>53.360,7</b>	<b>6.671,5</b>	<b>13.106,0</b>	<b>14,6</b>	<b>2.689,3</b>	<b>75.842,1</b>
<b>OPLYSNINGER - INDTÆGTER/OMSÆTNING I ALT</b>						
Interne indtægter/omsætning	-38,8	17,8	368,9	0,1	0,0	348,0
Interne indtægter og eliminering, modregnet i omkostninger	0,0	-17,3	-330,7	0,0	0,0	-348,0
Indtægter/omsætning til eksterne kunder, Danmark	1.228,7	190,7	11,0	217,7	0,0	1.648,1
<b>Indtægter/omsætning i alt</b>	<b>1.189,9</b>	<b>191,2</b>	<b>49,2</b>	<b>217,8</b>	<b>0,0</b>	<b>1.648,1</b>
<b>NØGLETAL</b>						
Egenkapitalforrentning, pct. ****)	13,0	49,8	-	-	-	-
Omkostningsandel af basisindtægter	0,62	0,15	-	-	-	-
Risikovægtede poster, ultimo	32.263	5.441	3.856	92	2.276	43.928
Antal ansatte (ultimo, heltid)	1.084	69	340	-	18	1.511

Koncernen anvender i lighed med tidligere år basisindtjeningen som resultatmål.

De rapporterede forretningsområder er lig koncernens organisatoriske enheder og intern opfølgning foregår herpå.

#### Beskrivelse af forretningsområdernes aktiviteter:

- For beskrivelse af aktiviteterne for Spar Nords Lokale Banker, Handels- og Udlandsområdet og Koncernens leasingaktiviteter (Ophørende aktiviteter) henvises til årsrapporten 2012 side 21-25 samt side 68.
- Aktiviteterne i Øvrige områder indeholder Forretningssupport og Stabe, som er koncernens supportfunktioner.
- Beholdningsindtjening mv. består af indtjening fra bankens egenbeholdning, Erhvervsinvest Nord A/S og selskaber hvorfra der foretages investering i unoterede aktier.

Intern afregning er fastsat ud fra samme principper som tidligere år og udtrykker forretningsområdernes aktiviteter bidrag til indtjeningen.

Den interne styring sker på en nettorentebetragtning, hvorfor renteindtægter og renteudgifter ikke vises.

\*) Aktiver, der er placeret i andre lande end Danmark, udgør pr. 30. juni 2013 2,9 mio.kr.

\*\*\*) Midlertidig overtagne aktiver udgør 50,9 mio. kr., hvoraf 36,4 mio kr. relaterer sig til Koncernens leasingaktiviteter og 14,5 mio. kr. relaterer sig til Øvrige områder.

\*\*\*\*) For yderligere oplysninger om Ophørende aktiviteter henvises til note 20.

\*\*\*\*\*) Egenkapitalforrentningsprocenten p.a. er opgjort på baggrund af allokeret kapital, som udgør 12 pct. af gns. risikovægtede poster.

### Note SEGMENTOPLYSNINGER

#### 3 Forretningssegmenter 1. halvår 2012

Mio. kr.	Spar Nords Lokale Banker	Handels- og Udlandsområdet	Øvrige områder	Basisindtjening*)	Reklassifikationer og øvrige poster efter basis- indtjening**)	Koncernens leasingaktiviteter (Ophørende aktiviteter)***)	Koncernen i alt
<b>RESULTATOPGØRELSE</b>							
Nettorenteindtægter	671,1	90,3	-1,5	759,9	0,1	-	760,0
Nettogebyrindtægter	282,9	8,6	4,0	295,5	0,0	-	295,5
Kursreguleringer og udbytte	48,1	86,1	6,6	140,8	0,7	-	141,5
Andre driftsindtægter	4,4	0,6	12,4	17,4	0,0	-	17,4
Resultat af kapitalandele i associerede virksomheder	0,0	0,0	26,8	26,8	2,1	-	28,9
<b>Basisindtægter/omsætning i alt</b>	<b>1.006,5</b>	<b>185,6</b>	<b>48,3</b>	<b>1.240,4</b>	<b>2,9</b>	-	<b>1.243,3</b>
Driftsomkostninger og afskrivninger	618,3	36,8	102,8	757,9	26,0	-	783,9
<b>Basisindtjening før nedskrivninger</b>	<b>388,2</b>	<b>148,8</b>	<b>-54,5</b>	<b>482,5</b>	<b>-23,1</b>	-	<b>459,4</b>
Nedskrivninger på udlån og tilgodehavender mv.	327,2	0,0	-0,6	326,6	0,0	-	326,6
<b>Basisindtjening/ordinært resultat</b>	<b>61,0</b>	<b>148,8</b>	<b>-53,9</b>	<b>155,9</b>	<b>-23,1</b>	-	<b>132,8</b>
Bidrag til sektorløsninger	0,0	0,0	-27,8	-27,8	27,8	-	0,0
<b>Resultat af fortsættende aktiviteter før skat</b>	<b>61,0</b>	<b>148,8</b>	<b>-81,7</b>	<b>128,1</b>	<b>4,7</b>	-	<b>132,8</b>
Koncernens leasingaktiviteter (Ophørende aktiviteter) ***)	-	-	0,0	-	0,0	16,8	16,8
<b>Resultat før skat</b>	<b>61,0</b>	<b>148,8</b>	<b>-81,7</b>	<b>128,1</b>	<b>4,7</b>	<b>16,8</b>	<b>149,6</b>

\*) Basisindtjeningskolonnen svarer til koncernens regnskabsopstilling i ledelsesberetningen.

\*\*) Sammenhæng til koncernen specificeres i kolonnerne Reklassifikationer og øvrige poster efter basisindtjening og Koncernens leasingaktiviteter (Ophørende aktiviteter).  
Reklassifikationer og øvrige poster efter basisindtjeningen på -23,1 mio. kr. består af: Beholdningsindtjening 4,7 mio. kr. og Bidrag til sektorløsninger -27,8 mio. kr.  
Bidrag til sektorløsninger påvirker primært regnskabsposten Driftsomkostninger og afskrivninger med samlet 26,0 mio. kr.

\*\*\*) For yderligere oplysninger om Ophørende aktiviteter henvises til note 20.



### Note SEGMENTOPLYSNINGER

#### 3 Forretningssegmenter 1. halvår 2012 (fortsat)

Mio. kr.	Spar Nords Lokale Banker	Handels- og Udlandsområdet	Øvrige områder	Beholdnings- indtjening mv.	Koncernens leasingaktiviteter (Ophørende aktiviteter)***)	Koncernen i alt
<b>BALANCE</b>						
Udlån og andre tilgodehavender til amortiseret kostpris	28.542,1	1.044,5	-135,7	0,0	4.944,1	34.395,0
Kapitalandele i associerede og tilknyttede virksomheder	0,0	0,0	738,8	42,9	0,0	781,7
Immaterielle og materielle aktiver *)	187,0	2,0	567,5	0,0	327,5	1.084,0
Øvrige aktiver **)	7.158,4	20.935,1	2.687,5	124,5	259,1	31.164,6
<b>Aktiver i alt</b>	<b>35.887,5</b>	<b>21.981,6</b>	<b>3.858,1</b>	<b>167,4</b>	<b>5.530,7</b>	<b>67.425,3</b>
Indlån og anden gæld	29.919,2	1.349,6	344,2	0,0	0,0	31.613,0
Egenkapital (allokeret kapital)	2.237,5	407,0	2.587,1	13,5	339,2	5.584,3
Øvrige passiver	6.291,3	6.580,7	12.269,9	13,4	5.072,7	30.228,0
<b>Passiver i alt</b>	<b>38.448,0</b>	<b>8.337,3</b>	<b>15.201,2</b>	<b>26,9</b>	<b>5.411,9</b>	<b>67.425,3</b>
<b>OPLYSNINGER - INDTÆGTER/OMSÆTNING I ALT</b>						
Interne indtægter/omsætning	-35,9	25,6	334,2	-0,8	-	323,1
Interne indtægter og eliminering, modregnet i omkostninger	0,0	-10,7	-312,4	0,0	-	-323,1
Indtægter/omsætning til eksterne kunder, Danmark	1.042,4	170,7	24,3	5,9	-	1.243,3
<b>Indtægter/omsætning i alt</b>	<b>1.006,5</b>	<b>185,6</b>	<b>46,1</b>	<b>5,1</b>	<b>-</b>	<b>1.243,3</b>
<b>NØGLETAL</b>						
Egenkapitalforrentning, pct. ****)	4,6	97,9	-	-	-	-
Omkostningsandel af basisindtægter	0,61	0,20	-	-	-	-
Risikovægtede poster, ultimo	27.969	5.088	2.876	169	4.240	40.342
Antal ansatte (ultimo, heltid)	931	73	324	-	23	1.351

Koncernen anvender i lighed med tidligere år basisindtjeningen som resultatmål.

De rapporterede forretningsområder er lig koncernens organisatoriske enheder og intern opfølgning foregår herpå.

#### Beskrivelse af forretningsområdernes aktiviteter:

- For beskrivelse af aktiviteterne for Spar Nords Lokale Banker, Handels- og Udlandsområdet og Koncernens leasingaktiviteter (Ophørende aktiviteter) henvises til årsrapporten 2012 side 21-25 samt side 68.
- Aktiviteterne i Øvrige områder indeholder Forretningssupport og Stabe, som er koncernens supportfunktioner.
- Beholdningsindtjening mv. består af indtjening fra bankens egenbeholdning, Erhvervsinvest Nord A/S og selskaber hvorfra der foretages investering i noterede aktier.

Intern afregning er fastsat ud fra samme principper som tidligere år og udtrykker forretningsområdernes aktiviteter bidrag til indtjeningen.

Den interne styring sker på en nettorentebetragtning, hvorfor renteindtægter og renteudgifter ikke vises.

\*) Aktiver, der er placeret i andre lande end Danmark, udgør 12,7 mio. kr. pr. 30. juni 2012.

\*\*) Midlertidig overtagne aktiver udgør 74,1 mio. kr., hvoraf 71,6 mio. kr. relaterer sig til Koncernens leasingaktiviteter og 2,5 mio. kr. relaterer sig til Øvrige områder.

\*\*\*) For yderligere oplysninger om Ophørende aktiviteter henvises til note 20.

\*\*\*\*\*) Egenkapitalforrentningsprocenten p.a. er opgjort på baggrund af allokeret kapital, som udgør 8 pct. af gns. risikovægtede poster.

# NOTER

## KONCERNEN

Note	Mio. kr.	1. halvår 2013	1. halvår 2012	Året 2012
<b>4 RENTEINDTÆGTER</b>				
Tilgodehavender hos kreditinstitutter og centralbanker		3,2	12,3	17,2
Udlån og andre tilgodehavender		1.072,9	974,1	1.933,2
Renteindtægter, ophørende aktiviteter *)		-42,9	-92,8	-148,6
Obligationer		185,9	170,8	350,5
Valutakontrakter		-3,2	-5,5	-10,9
Rentekontrakter		-20,8	-7,2	-41,8
<b>Afledte finansielle instrumenter i alt</b>		<b>-24,0</b>	<b>-12,7</b>	<b>-52,7</b>
Øvrige renteindtægter		188,4	0,0	5,3
<b>Renteindtægter i alt</b>		<b>1.383,5</b>	<b>1.051,7</b>	<b>2.104,9</b>
<i>Heraf udgør indtægter af ægte købs- og tilbagesalgsforretninger ført under</i>				
Tilgodehavender hos kreditinstitutter og centralbanker		-1,5	1,5	-0,4
Udlån og andre tilgodehavender		0,2	0,2	0,4
<i>*) Ophørende aktiviteter er nærmere beskrevet i note 20</i>				
<b>5 RENTEUDGIFTER</b>				
Kreditinstitutter og centralbanker		7,1	24,4	34,9
Indlån og anden gæld		206,9	171,7	351,7
Udstedte obligationer		49,2	113,3	163,8
Renteudgifter, ophørende aktiviteter *)		-42,9	-92,8	-149,0
Efterstillede kapitalindskud		93,0	75,0	155,6
Øvrige renteudgifter		0,0	0,1	0,2
<b>Renteudgifter i alt</b>		<b>313,3</b>	<b>291,7</b>	<b>557,2</b>
<i>Heraf udgør renteudgifter af ægte salgs- og tilbagekøbsforretninger ført under</i>				
Gæld til kreditinstitutter og centralbanker		0,6	9,0	14,7
Indlån og anden gæld		0,0	0,0	0,0
<i>*) Ophørende aktiviteter er nærmere beskrevet i note 20</i>				
<b>6 GEBYRER OG PROVISIONSINDTÆGTER</b>				
Værdipapirhandel og depoter		67,0	58,4	113,9
Kapitalforvaltning		83,2	47,8	99,6
Betalingsformidling		38,4	27,2	63,6
Lånesagsgebyrer		149,6	122,4	238,7
- heraf kreditforeninger		98,0	77,5	152,7
Garantiprovision		21,5	24,2	41,9
Øvrige gebyrer og provisioner		42,8	39,4	55,2
<b>Gebyrer og provisionsindtægter i alt</b>		<b>402,5</b>	<b>319,4</b>	<b>612,9</b>
<b>7 AFGIVNE GEBYRER OG PROVISIONSUDGIFTER</b>				
Værdipapirhandel og depoter		11,3	19,5	23,5
Kapitalforvaltning		1,6	0,1	3,5
Garantiprovision		0,0	0,1	0,2
Øvrige gebyrer og provisioner		17,6	4,2	29,3
<b>Gebyrer og provisionsudgifter i alt</b>		<b>30,5</b>	<b>23,9</b>	<b>56,5</b>
<b>8 NETTOGEBYRER OG PROVISIONSINDTÆGTER</b>				
Værdipapirhandel og depoter		55,7	38,9	90,4
Kapitalforvaltning		81,6	47,7	96,1
Betalingsformidling		38,4	27,2	63,6
Lånesagsgebyrer		149,6	122,4	238,7
- heraf kreditforeninger		98,0	77,5	152,7
Garantiprovision		21,5	24,1	41,7
Øvrige gebyrer og provisioner		25,2	35,2	25,9
<b>Netto gebyrer og provisionsindtægter i alt</b>		<b>372,0</b>	<b>295,5</b>	<b>556,4</b>
<b>9 KURSREGULERINGER</b>				
Andre udlån og tilgodehavender til dagsværdi		-1,7	2,9	4,0
Obligationer		-61,9	64,4	160,6
Aktier mv.		42,4	20,4	21,5
Valuta		-28,3	28,9	25,6
Valuta-, rente-, aktie-, råvare- og andre kontrakter samt afledte finansielle instrumenter		127,5	-8,6	-12,4
Aktiver tilknyttet puljeordninger		135,4	216,9	444,4
Indlån i puljeordninger		-135,4	-216,9	-444,4
Øvrige forpligtelser		36,4	17,5	31,6
<b>Kursreguleringer i alt</b>		<b>114,4</b>	<b>125,5</b>	<b>230,9</b>

# NOTER

## KONCERNEN

Note	Mio. kr.	1. halvår 2013	1. halvår 2012	Året 2012
<b>10</b>	<b>UDGIFTER TIL PERSONALE OG ADMINISTRATION</b>			
	Personaleudgifter	525,7	451,3	938,9
	Administrationsudgifter	324,6	269,6	554,5
	<b>Udgifter til personale og administration i alt</b>	<b>850,3</b>	<b>720,9</b>	<b>1.493,4</b>
	<i>Personaleudgifter</i>			
	Lønninger	426,5	376,8	784,2
	Aktiebaseret vederlæggelse	-	-	-
	Pensioner	56,3	43,5	90,3
	Udgifter til social sikring	42,9	31,0	64,4
	<b>Personaleudgifter i alt</b>	<b>525,7</b>	<b>451,3</b>	<b>938,9</b>
	<i>Heraf udgør vederlag til nuværende og forhenværende medlemmer af direktionen og bestyrelsen</i>			
	<i>Bestyrelsen</i>			
	Antal	10	9	10
	Fast løn	1,3	1,1	2,4
	Variabel løn	0,0	0,0	0,0
	Pension	0,0	0,0	0,0
	<b>Samlet vederlag</b>	<b>1,3</b>	<b>1,1</b>	<b>2,4</b>
	<i>Direktionen</i>			
	Antal	4	3	4
	Grundløn	6,4	4,9	9,9
	- modtagne honorarer ifm. bestyrelsesposter	0,8	0,9	1,7
	<b>Bankens udgift, grundløn</b>	<b>5,6</b>	<b>4,0</b>	<b>8,2</b>
	Variabel løn	0,0	0,0	0,0
	Pension, ordinært bidrag	0,8	0,6	1,1
	Pension, ekstraordinært indskud	0,9	0,0	0,0
	<b>Samlet vederlag</b>	<b>7,3</b>	<b>4,6</b>	<b>9,3</b>
	<i>Direktionens vederlæggelse specificeret på enkeltpersoner</i>			
	Lasse Nyby *)			
	Grundløn	1,8	1,8	3,5
	- modtagne honorarer ifm. bestyrelsesposter	0,2	0,3	0,6
	<b>Bankens udgift, grundløn</b>	<b>1,6</b>	<b>1,5</b>	<b>2,9</b>
	Variabel løn	0,0	0,0	0,0
	Pension, ordinært bidrag	0,2	0,2	0,4
	Pension, ekstraordinært indskud	0,3	0,0	0,0
	<b>Samlet vederlag</b>	<b>2,1</b>	<b>1,7</b>	<b>3,3</b>
	Bent Jensen *) **)			
	Grundløn	1,5	-	0,3
	- modtagne honorarer ifm. bestyrelsesposter	0,0	-	0,0
	<b>Bankens udgift, grundløn</b>	<b>1,5</b>	<b>-</b>	<b>0,3</b>
	Variabel løn	0,0	-	0,0
	Pension, ordinært bidrag	0,2	-	0,1
	<b>Samlet vederlag</b>	<b>1,7</b>	<b>-</b>	<b>0,4</b>
	John Lundsgaard			
	Grundløn	1,6	1,6	3,1
	- modtagne honorarer ifm. bestyrelsesposter	0,3	0,3	0,6
	<b>Bankens udgift, grundløn</b>	<b>1,3</b>	<b>1,3</b>	<b>2,5</b>
	Variabel løn	0,0	0,0	0,0
	Pension, ordinært bidrag	0,2	0,2	0,3
	<b>Samlet vederlag</b>	<b>1,5</b>	<b>1,5</b>	<b>2,8</b>
	Lars Møller *)			
	Grundløn	1,5	1,5	3,0
	- modtagne honorarer ifm. bestyrelsesposter	0,3	0,3	0,5
	<b>Bankens udgift, grundløn</b>	<b>1,2</b>	<b>1,2</b>	<b>2,5</b>
	Variabel løn	0,0	0,0	0,0
	Pension, ordinært bidrag	0,2	0,2	0,3
	Pension, ekstraordinært indskud	0,6	0,0	0,0
	<b>Samlet vederlag</b>	<b>2,0</b>	<b>1,4</b>	<b>2,8</b>
	*) Hertil kommer fri bil			
	**) Bent Jensen er tiltrådt i forbindelse med fusionen med Sparbank pr. 15. november 2012.			
	<i>Opsigelsesregler:</i>			
	Direktionen har et opsigelsesvarsel på 1 år samt en godtgørelse på 2 års løn.			
	<i>Pensionsforpligtelse:</i>			
	Direktionen er som de øvrige medarbejdere omfattet af bidragsbaserede pensionsordninger.			
	Lasse Nyby, Lars Møller og John Lundsgaards hidtidige kontraktvilkår ved fratrædelse i forbindelse med overgang til pensionering mellem det fyldte 60. og 64. år er 30. april 2013 ophævet og erstattet af et højere løbende pensionsbidrag samt et ekstraordinært pensionsindskud.			
	I forbindelse hermed er en tidligere foretaget hensættelse på 1,1 mio. kr. tilbageført.			
	<i>Incitamentsprogram:</i>			
	Der er ikke etableret nye aktieoptionsprogrammer for nogen persongrupper i banken.			
	<i>Antal beskæftigede:</i>			
	Det gennemsnitlige antal beskæftigede omregnet til heltidsbeskæftigede:			
	- fortsættende aktiviteter	1.572,4	1.349,2	1.377,9
	- ophørende aktiviteter	18,6	30,5	25,0

# NOTER

## KONCERNEN

Note	Mio. kr.	1. halvår 2013	1. halvår 2012	Året 2012
	<i>Administrationsudgifter</i>			
	IT-udgifter	154,3	128,5	256,1
	Marketingsudgifter	49,8	47,7	85,8
	Lokaleudgifter	46,5	35,4	82,4
	Personale- og rejseudgifter	27,7	28,0	53,7
	Kontorudgifter	18,0	13,3	30,7
	Øvrige administrationsudgifter	28,3	16,7	45,8
	<b>Administrationsudgifter i alt</b>	<b>324,6</b>	<b>269,6</b>	<b>554,5</b>
<b>11</b>	<b>TILGODEHAVENDER HOS KREDITINSTITUTTER OG CENTRALBANKER</b>			
	Tilgodehavender på opsigelse hos centralbanker	0,0	0,0	0,0
	Tilgodehavender hos kreditinstitutter	3.477,1	3.742,4	3.977,1
	<b>Tilgodehavender hos kreditinstitutter og centralbanker i alt</b>	<b>3.477,1</b>	<b>3.742,4</b>	<b>3.977,1</b>
<b>12</b>	<b>NEDSKRIVNINGER PÅ UDLÅN OG HENSÆTTELSER TIL TAB PÅ GARANTIER</b>			
	<i>Individuelle nedskrivninger på udlån</i>			
	Individuelle nedskrivninger, primo	1.230,3	1.050,4	1.050,4
	Nye individuelle nedskrivninger	510,0	423,2	642,9
	Tilbageførte individuelle nedskrivninger	169,6	127,5	233,1
	Tidligere nedskrevet, nu endeligt tabt	131,9	171,4	318,8
	Indtægtsførte renter på nedskrevne udlån	44,2	42,4	88,9
	<b>Individuelle nedskrivninger, ultimo</b>	<b>1.483,0</b>	<b>1.217,1</b>	<b>1.230,3</b>
	<i>Gruppevise nedskrivninger på udlån</i>			
	Gruppevise nedskrivninger, primo	97,4	90,6	90,6
	Nye gruppevise nedskrivninger	5,0	10,4	6,8
	Tilbageførte gruppevise nedskrivninger	4,2	0,0	0,0
	<b>Gruppevise nedskrivninger, ultimo</b>	<b>98,2</b>	<b>101,0</b>	<b>97,4</b>
	<i>Nedskrivninger på udlån i alt</i>			
	Nedskrivninger, primo	1.327,7	1.141,0	1.141,0
	Nye nedskrivninger	515,0	433,6	649,7
	Tilbageførte nedskrivninger	173,8	127,5	233,1
	Tidligere nedskrevet, nu endeligt tabt	131,9	171,4	318,8
	Indtægtsførte renter på nedskrevne udlån	44,2	42,4	88,9
	<b>Nedskrivninger, ultimo</b>	<b>1.581,2</b>	<b>1.318,1</b>	<b>1.327,7</b>
	<i>Nedskrivninger indregnet i resultatopgørelsen</i>			
	Nye nedskrivninger	515,0	433,6	649,7
	Tilbageførte nedskrivninger	173,8	127,5	233,1
	Tab uden forudgående nedskrivninger	71,7	48,9	238,4
	Indgået på tidligere afskrevne fordringer	16,0	13,5	25,8
	<b>Indregnet i resultatopgørelsen</b>	<b>396,9</b>	<b>341,5</b>	<b>629,2</b>
	<b>Nedskrivninger, øvrige kreditrisici</b>	<b>0,0</b>	<b>0,0</b>	<b>0,0</b>
	<i>Hensættelser til tab på garantier</i>			
	Hensættelser, primo	2,3	1,8	1,8
	Nye hensættelser	1,2	2,1	1,9
	Tilbageførte hensættelser	0,1	0,5	1,4
	Tidligere hensat, nu endeligt tabt	0,0	0,3	0,0
	<b>Hensættelser til tab på garantier, ultimo</b>	<b>3,4</b>	<b>3,1</b>	<b>2,3</b>
	<i>Hensættelser til tab på garantier indregnet i resultatopgørelsen</i>			
	Nye hensættelser	1,2	2,1	1,9
	Tilbageførte hensættelser	0,1	0,5	1,4
	Tab uden forudgående hensættelser	0,0	0,9	1,2
	<b>Indregnet i resultatopgørelsen</b>	<b>1,1</b>	<b>2,5</b>	<b>1,7</b>
	<b>Nedskrivningskontoen for udlån og hensættelser til tab på garantier i alt</b>	<b>1.584,6</b>	<b>1.321,2</b>	<b>1.330,0</b>
	<b>Nedskrivninger på udlån og tilgodehavender mv.</b>			
	<i>Den samlede indregning i resultatopgørelsen under nedskrivninger på udlån og tilgodehavender mv. kan specificeres således:</i>			
	Nedskrivninger på udlån og tilgodehavender mv.	396,9	341,5	629,2
	Hensættelser til tab på garantier	1,1	2,5	1,7
	<b>Nedskrivninger på udlån og tilgodehavender mv. i alt</b>	<b>398,0</b>	<b>344,0</b>	<b>630,9</b>
	Indregnet i resultat af aktiviteter under afvikling	3,9	17,4	31,9
	<b>Indregnet i nedskrivninger på udlån og tilgodehavender mv.</b>	<b>394,1</b>	<b>326,6</b>	<b>599,0</b>
	<b>De samlede nedskrivninger indregnet under resultat af aktiviteter under afvikling</b>			
	Nye og tilbageførte nedskrivninger	3,9	17,4	31,9
	Tab uden forudgående nedskrivninger	20,5	19,6	40,3
	Indgået på tidligere afskrevne fordringer	7,5	1,7	4,0
	<b>Indregnet i resultatopgørelsen</b>	<b>16,9</b>	<b>35,3</b>	<b>68,2</b>
	<b>Tilgodehavender med standset renteberegning</b>			
	Fortsættende aktiviteter	476,7	63,1	391,6
	Aktiviteter under afvikling	69,1	34,9	11,6
	<b>Tilgodehavender med standset renteberegning i alt</b>	<b>545,8</b>	<b>98,0</b>	<b>403,2</b>
	<b>Nedskrevne fordringer renteberegnes alene på den nedskrevne saldo</b>			
	<i>Indtægtsførte renter på nedskrevne udlån:</i>			
	Fortsættende aktiviteter	41,3	39,5	81,9
	Aktiviteter under afvikling	2,9	2,9	7,0
	<b>Indtægtsførte renter på nedskrevne udlån i alt</b>	<b>44,2</b>	<b>42,4</b>	<b>88,9</b>

# NOTER

## KONCERNEN

Note	Mio. kr.				1. halvår 2013	1. halvår 2012	Året 2012
<b>13 ANDRE AKTIVER</b>							
Positiv markedsværdi af afledte finansielle instrumenter mv.					1.442,5	1.921,6	2.067,5
Forskellige debitorer					61,1	104,5	82,9
Tilgodehavende renter og provision					281,8	272,9	380,9
Øvrige aktiver					36,7	33,1	47,4
<b>Andre aktiver i alt</b>					<b>1.822,1</b>	<b>2.332,1</b>	<b>2.578,7</b>
<b>14 INDLÅN OG ANDEN GÆLD</b>							
På anfordring					27.807,6	20.221,8	27.252,5
Med opsigelsesvarsel					6.520,7	4.736,6	4.065,0
Tidsindskud					2.866,4	3.241,6	5.328,9
Særlige indlånsformer					5.231,7	3.413,0	5.275,3
<b>Indlån og anden gæld i alt</b>					<b>42.426,4</b>	<b>31.613,0</b>	<b>41.921,7</b>
<b>15 ANDRE PASSIVER</b>							
Forskellige kreditorer					1.624,0	1.270,7	1.758,0
Negativ markedsværdi af afledte finansielle instrumenter mv.					1.509,4	1.902,6	2.173,6
Skyldige renter og provision					277,4	432,1	230,2
Øvrige passiver					646,9	571,4	747,2
<b>Andre passiver i alt</b>					<b>4.057,7</b>	<b>4.176,8</b>	<b>4.909,0</b>
<b>16 EFTERSTILLEDE KAPITALINDSKUD</b>							
Valuta	Note	Hovedstol (mio.)	Rentesats	Modtaget	Forfald		
DKK	a	200,0	3,065 pct.	2006	14.11.2014	0,0	200,0
DKK	b	100,0	1,908 pct.	2007	03.12.2015	0,0	0,0
DKK	c	58,0	8,000 pct.	2010	25.11.2020	57,7	57,7
DKK	d	400,0	6,043 pct.	2012	28.11.2022	396,5	397,6
<b>Supplerende kapitalindskud i alt</b>					<b>454,2</b>	<b>100,0</b>	<b>655,3</b>
<b>Hybrid kernekapital</b>							
DKK	e	350,0	5,250 pct.	2005	Uendelig	368,3	375,1
DKK	f	200,0	4,804 pct.	2005	Uendelig	210,7	214,2
DKK	g	1.265,0	9,690 pct.	2009	Uendelig	1.298,6	1.317,0
Beholdning af egne obligationer					-2,6	0,0	-0,1
<b>Efterstillede kapitalindskud i alt</b>					<b>2.329,2</b>	<b>1.806,3</b>	<b>2.561,5</b>
Renter til efterstillede kapitalindskud					88,9	74,5	153,9
Omkostninger ved optagelse af efterstillede kapitalindskud					4,1	0,5	1,7
a	Er indfriet 15.05.2013.						
b	Er indfriet 03.12.2012						
c	Kan indfries fra 25.11.2015, herefter fastsættes renten til Danmarks Nationalbanks 5 årige swaprente + 5,416 pct. i margin.						
d	Kan indfries fra 28.11.2017, herefter fastsættes renten til DKKC3M + 5,00 pct. i margin.						
e	Kan indfries fra 16.03.2015, herefter fastsættes renten til DKKC3M + 2,33 pct. i margin.						
f	Kan indfries fra 09.09.2015, herefter fastsættes renten til DKKC3M + 2,60 pct. i margin.						
g	Kan indfries fra 30.05.2014 - 30.06.2014 til kurs 100, fra 01.07.2014 - 30.06.2015 til kurs 105 og herefter kurs 110.						
	Efterstillede kapitalindskud under litra a), c) og f) er erhvervet i forbindelse med fusionen med Sparbank. Herudover blev der ved fusionen med Sparbank erhvervet et lån på 480,3 mio. kr., som efterfølgende blev indfriet 12. december 2012.						
<b>17 EVENTUALAKTIVER</b>							
Koncernen har et uudnyttet skattemæssigt underskud på 56,7 mio. kr. svarende til en skatteværdi på 14,2 mio. kr., som ikke er indregnet i balancen, idet tidshorizonten for udnyttelse er lang.							
Det uudnyttede skattemæssige underskud er opstået som følge af fusionen mellem Spar Nord Bank A/S og Sparbank A/S, men er et særunderskud for Aktieselskabet Skelagervej 15 (tidligere sambeskattet datterselskab af Sparbank A/S), hvormed det alene er Aktieselskabet Skelagervej 15, som kan udnytte det skattemæssige underskud.							
Det skattemæssige subsambeskatningsunderskud er opstået i Aktieselskabet Skelagervej 15's sambeskatningsperiode med Sparbank A/S, hvor der i sambeskatningsperioden er realiseret skattemæssige underskud.							
<b>18 EVENTUALFORPLIGTELSE</b>							
Banken er fællesregistreret for lønsumsafgift og moms med alle væsentlige 100 pct. ejede datterselskaber og hæfter solidarisk for afregning heraf.							
Finansgarantier					2.287,0	1.666,4	2.044,8
Tabsgarantier for realkreditlån					1.836,9	813,8	1.709,9
Tinglysnings- og konverteringsgarantier					852,2	2.968,1	1.362,6
Øvrige eventualforpligtelser					717,4	490,0	649,8
<b>Eventualforpligtelser i alt</b>					<b>5.693,5</b>	<b>5.938,3</b>	<b>5.767,1</b>

Note	Mio. kr.	1. halvår 2013	1. halvår 2012	Året 2012
<b>19 ANDRE FORPLIGTENDE AFTALER</b>				
Øvrige		596,5	520,9	596,5
<b>Andre forpligtende aftaler i alt</b>		<b>596,5</b>	<b>520,9</b>	<b>596,5</b>
<i>Øvrige består af:</i>				
<i>Huslejeforpligtelser *)</i>				
Banken har indgået huslejekontrakter med udlejere af fast ejendom i en række af bankens filialer. Huslejeforpligtelsen indtil lovligt opsigelsesvarsel udgør 84,5 mio. kr.				
<i>Datacentral *)</i>				
Banken har indgået aftale med datacentralen Skandinavisk Data Center A/S om serviceydelser på IT-området. Udtræden af denne aftale inden for aftalens opsigelsesperiode udgør maksimalt op til 512,0 mio. kr., svarende til hvad der gennemsnitligt skulle have været betalt pr. måned i 36 måneder.				
Spar Nord Bank koncernen har herudover ikke andre forpligtende aftaler.				
*) Iflg. seneste foreliggende årsrapport.				
<b>20 OPHØRENDE AKTIVITETER</b>				
Ophørende aktiviteter omfatter både aktiviteter i Spar Nord Leasing og overtagne leasingaktiviteter i forbindelse med fusionen med Sparbank.				
Siden september 2011, hvor de fremadrettede aktiviteter i Spar Nord Leasing A/S blev overdraget, er aktiviteten i Spar Nord Leasing A/S klassificeret som aktiviteter under afvikling.				
Oplysninger, som efterfølgende er præsenteret, er de indtægter og omkostninger mv., som vil falde bort, når leasingaktiviteten er fuld ud afviklet.				
<b>Resultatoplysninger - ophørende aktiviteter:</b>				
Renteindtægter		110,0	173,6	293,4
Renteudgifter		43,2	98,8	159,0
<b>Nettorenteindtægter</b>		<b>66,8</b>	<b>74,8</b>	<b>134,4</b>
Gebyrer og provisionsindtægter		1,5	2,7	5,1
Afgivne gebyrer og provisionsudgifter		0,3	0,3	0,5
<b>Nettorente- og gebyrindtægter</b>		<b>68,0</b>	<b>77,2</b>	<b>139,0</b>
Kursreguleringer		-0,4	1,0	1,9
Andre driftsindtægter		30,7	73,8	148,3
Udgifter til personale og administration		29,8	50,1	88,9
Af- og nedskrivninger på immaterielle og materielle aktiver		17,8	45,9	84,7
Andre driftsudgifter		2,9	3,9	10,7
Nedskrivninger på udlån og tilgodehavender mv.		16,9	35,3	68,2
<b>Resultat før skat</b>		<b>30,9</b>	<b>16,8</b>	<b>36,7</b>
Skat		-5,1	5,5	10,4
<b>Resultat af ophørende aktiviteter i alt</b>		<b>36,0</b>	<b>11,3</b>	<b>26,3</b>
<b>Pengestrømsoplysninger - ophørende aktiviteter:</b>				
Pengestrømme fra driftsaktiviteter		-33,1	-28,6	127,4
Pengestrømme fra investeringsaktiviteter		246,7	47,9	106,2
Pengestrømme fra finansieringsaktiviteter		-250,0	0,0	0,0
<b>Pengestrømme i alt</b>		<b>-36,4</b>	<b>19,3</b>	<b>233,6</b>
Indtjening pr. aktie af ophørende aktiviteter (kr.)		0,3	0,1	0,2
Udvandet indtjening pr. aktie af ophørende aktiviteter (kr.)		0,3	0,1	0,2

# NOTER UDEN HENVISNING

## KONCERNEN

Mio. kr.	Noterede priser Niveau 1	Observer- bare input Niveau 2	Ikke- observer- bare input Niveau 3	Dagsværdi i alt	Regnskabs- mæssig værdi
<b>DAGSVÆRDIMÅLING AF FINANSIELLE INSTRUMENTER</b>					
Nedenstående tabel opdeler finansielle instrumenter i forhold til klassifikationen i dagsværdihierarkiet og den regnskabsmæssige værdi.					
<b>1. halvår 2013</b>					
<i>Finansielle aktiver</i>					
Obligationer til dagsværdi	8.126,8	12.156,4	86,2	20.369,4	20.369,4
Aktier mv.	116,7	1.010,5	103,0	1.230,2	1.230,2
Aktiver tilknyttet puljeordninger	7.244,8	687,9	0,0	7.932,7	7.932,7
Positiv markedsværdi af afledte finansielle instrumenter	0,0	1.442,5	0,0	1.442,5	1.442,5
<b>I alt</b>	<b>15.488,3</b>	<b>15.297,3</b>	<b>189,2</b>	<b>30.974,8</b>	<b>30.974,8</b>
<i>Finansielle forpligtelser</i>					
Indlån i puljeordninger	0,0	7.932,7	0,0	7.932,7	7.932,7
Negativ markedsværdi af afledte finansielle instrumenter	0,0	1.509,4	0,0	1.509,4	1.509,4
<b>I alt</b>	<b>0,0</b>	<b>9.442,1</b>	<b>0,0</b>	<b>9.442,1</b>	<b>9.442,1</b>

*Obligationer, aktiver tilknyttet puljeordninger og afledte finansielle instrumenter værdiansættes efter følgende principper:*

- For noterede priser bliver dagsværdien fastsat som en noteret pris eller priskvotering fra en børs eller en anden ekstern part.
- For prissætning ved hjælp af observerbare input bliver dagsværdi beregnet ved hjælp af markedsbestemt rentekurve plus/minus et kreditspænd, som også beregnes ved hjælp af priser fra markedet.
- For prissætning ved hjælp af ikke-observerbare input indgår der input, som bygger på bankens egne vurderinger på enkelte elementer, samt i nogle tilfælde også markedssdata.

*Aktier værdiansættes efter følgende principper:*

- For eksterne priser bliver dagsværdien fastsat som en noteret pris fra en børs eller en ekstern part.
- For prissætning ved hjælp af observerbare input bliver dagsværdien opgjort i henhold til bestemmelser i aktionæroverenskomster mv. eller input fra gennemførte handler. Pr. 30.juni 2013 klassificeres aktier prissat i henhold til Lokale Pengeinstitutters anbefalede kurser som observerbare input.
- For prissætning ved ikke-observerbare input indgår aktier som værdiansættes ud fra anerkendte værdiansættelsesprincipper bl.a. diskontering af forventede fremtidige betalingsstrømme.  
Dagsværdi er opgjort pålideligt for alle aktier, hvormed ingen aktier er indregnet til kostpris.

### **Finansielle instrumenter, der måles til dagsværdi baseret på ikke-observerbare priser (Niveau 3)**

Der er i 1. halvår 2013 indregnet kursreguleringer på 10,8 mio. kr. vedrørende unoterede aktier og obligationer værdiansat ud fra ikke-observerbare input.

### **1. halvår 2013 Mio. kr.**

Regnskabsmæssig værdi 1. januar	194,5
Kursreguleringer i resultatopgørelsen	10,8
Kursreguleringer i anden totalindkomst	0,0
Køb	5,0
Salg	25,3
Overførsler til/fra Niveau 3	4,2
<b>Regnskabsmæssig værdi 30. juni</b>	<b>189,2</b>

# NOTER UDEN HENVISNING

## KONCERNEN

Mio. kr.	1. halvår 2013	1. halvår 2012	Året 2012
<b>BASISKAPITAL OG SOLVENSPROCENT</b>			
Egenkapital	6.248,7	5.584,3	5.975,3
Immaterielle aktiver inkl. andel indregnet i kapitalandele i associerede virksomheder	232,5	166,3	237,0
Udskudte skatteaktiver *)	21,0	0,0	27,6
Øvrige primære fradrag	4,1	4,9	6,4
Opskrivningshenlæggelser	89,7	80,0	91,6
Værdiændring af forpligtelser (egen kreditrisiko)	4,1	0,0	0,0
<b>Egentlig kernekapital efter primære fradrag</b>	<b>5.897,3</b>	<b>5.333,1</b>	<b>5.612,7</b>
Hybrid kernekapital **)	1.813,0	1.613,0	1.812,9
Værdiændring af forpligtelser (egen kreditrisiko)	4,1	0,0	0,0
Øvrige fradrag	445,1	616,7	452,7
<b>Kernekapital, inkl. hybrid kernekapital, efter fradrag</b>	<b>7.269,3</b>	<b>6.329,4</b>	<b>6.972,9</b>
Efterstillede kapitalindskud, ekskl. hybrid kernekapital **)	452,2	100,0	553,8
Opskrivningshenlæggelser mv.	89,7	80,0	91,6
Øvrige fradrag	445,1	180,0	452,7
<b>Basiskapital efter fradrag</b>	<b>7.366,1</b>	<b>6.329,4</b>	<b>7.165,6</b>
<b>Risikovægtede poster</b>	<b>43.928,4</b>	<b>40.342,3</b>	<b>46.307,4</b>
Egentlig kernekapitalprocent	13,4	13,2	12,1
Kernekapitalprocent, inkl. hybrid kernekapital, efter fradrag	16,5	15,7	15,1
Solvensprocent	16,8	15,7	15,5
Solvensopgørelsen er inkl. indregning af periodens resultat.			
*) <i>Beløb vedrører særunderskud i datterselskab</i>			
**) <i>Inklusive beholdning af egne obligationer</i>			
<b>SIKKERHEDSSTILLELSE</b>			
<i>Ved udgangen af 1. halvår er følgende værdipapirer deponeret i forbindelse med marginstillelse og fondsafvikling mv.</i>			
<i>Hos Nationalbanken, The Royal Bank of Scotland (RBS) samt udenlandske clearingscentraler</i>			
Obligationer i handelsbeholdningen	6.283,6	2.954,9	6.044,7
Aktier udenfor handelsbeholdningen	333,6	300,2	894,6
Indestående, futures clearing	11,8	13,3	10,0
<i>I kreditinstitutter</i>			
Afgivet under CSA aftaler mv. for derivathandel	951,4	1.127,0	1.391,0
Modtaget under CSA mv. for derivathandel	20,6	104,2	159,6
Obligationer solgt som led i ægte salgs- og tilbagekøbsforretninger	3.969,6	4.485,8	2.943,3
Obligationer købt som led i ægte købs- og tilbagesalgsforretninger	2.003,8	1.928,2	1.730,5
<i>Mod kunder</i>			
Afgivet under CSA aftaler mv. for derivathandel	0,8	0,0	0,0
Modtaget under CSA mv. for derivathandel	3,4	0,0	8,0
Obligationer købt som led i ægte købs- og tilbagesalgsforretninger	571,7	556,0	115,5
Ubelånte deponerede værdipapirer kan frigøres på anfordring.			
Mindstekravet til værdien af sikkerheder i Danmarks Nationalbank er pr. ultimo 1. halvår 2013 på 3.350,0 mio. kr. (ultimo 2012: 3.350,0 mio. kr.).			



# NOTER UDEN HENVISNING

## KONCERNEN

Mio. kr.	1. halvår 2013	1. halvår 2012	Året 2012
<b>REGNSKABSMÆSSIG SIKRING</b>			
<b>Aktiver</b>			
<i>Udlån</i>			
Bogført værdi	86,5	88,7	89,6
Købspris	75,0	75,0	75,0
Dagsværdi	86,5	88,7	89,6
Nominel værdi	75,0	75,0	75,0
<i>Renterisikoafdækkende finansielle instrumenter</i>			
<i>Derivater (swapkontrakter)</i>			
Bogført værdi	-11,5	-13,7	-14,6
Dagsværdi	-11,5	-13,7	-14,6
Syntetisk hovedstol/nominel værdi	75,0	75,0	75,0
<b>Passiver</b>			
<i>Udstedte obligationer til amortiseret kostpris</i>			
Bogført værdi	-	3.718,6	-
Købspris	-	3.716,7	-
Dagsværdi	-	3.718,6	-
Nominel værdi	-	3.716,7	-
<i>Renterisikoafdækkende finansielle instrumenter</i>			
<i>Derivater (swapkontrakter)</i>			
Bogført værdi	-	1,3	-
Dagsværdi	-	1,3	-
Syntetisk hovedstol/nominel værdi	-	3.716,7	-
<i>Efterstillede kapitalindskud</i>			
Bogført værdi	2.273,5	1.708,3	2.309,8
Købspris	2.215,0	1.615,0	2.215,0
Dagsværdi	2.273,5	1.708,3	2.309,8
Nominel værdi	2.215,0	1.615,0	2.215,0
<i>Renterisikoafdækkende finansielle instrumenter</i>			
<i>Derivater (swapkontrakter)</i>			
Bogført værdi	58,0	92,6	94,2
Dagsværdi	58,0	92,6	94,2
Syntetisk hovedstol/nominel værdi	2.215,0	1.615,0	2.215,0

## EJERFORHOLD

Spar Nord Fonden, Aalborg, Nykredit Realkredit A/S, København, og Spar Vest Fonden, Skive, har meddelt, at de hver især ejer over 5 pct. af Spar Nord Bank A/S aktiekapital.

# HØVED- OG NØGLETAL

## FINANSTILSYNETS OPSTILLING OG NØGLETALSSYSTEM - MODERSELSKABET

Mio. kr.	1. halvår 2013	1. halvår 2012	Ændring i pct.	1. halvår 2013	1. halvår 2012	1. halvår 2011	1. halvår 2010	1. halvår 2009	Året 2012
<b>RESULTATOPGØRELSE</b>									
Renteindtægter	1.383,5	1.052,2	31,5	1.383,5	1.052,2	990,8	1.064,6	1.385,4	2.106,0
Renteudgifter	320,5	291,7	9,9	320,5	291,7	300,7	338,9	538,2	557,3
<b>Nettorenteindtægter</b>	<b>1.063,0</b>	<b>760,5</b>	<b>39,8</b>	<b>1.063,0</b>	<b>760,5</b>	<b>690,1</b>	<b>725,7</b>	<b>847,2</b>	<b>1.548,7</b>
Udbytte af aktier mv.	6,1	16,0	-61,9	6,1	16,0	10,1	12,8	19,7	16,2
Gebyrer og provisionsindtægter	402,5	319,4	26,0	402,5	319,4	278,1	282,7	232,8	612,9
Afgivne gebyrer og provisionsudgifter	30,5	23,9	27,6	30,5	23,9	29,0	36,4	30,7	56,5
<b>Nettorente- og gebyrindtægter</b>	<b>1.441,1</b>	<b>1.072,0</b>	<b>34,4</b>	<b>1.441,1</b>	<b>1.072,0</b>	<b>949,3</b>	<b>984,8</b>	<b>1.069,0</b>	<b>2.121,3</b>
Kursreguleringer	105,3	125,4	-16,0	105,3	125,4	82,9	140,9	136,9	230,9
Andre driftsindtægter	22,8	17,7	28,8	22,8	17,7	18,3	20,6	18,4	34,5
Udgifter til personale og administration	852,9	722,2	18,1	852,9	722,2	706,1	738,5	705,6	1.495,8
Af- og nedskrivninger på immaterielle og materielle aktiver	40,8	32,4	25,9	40,8	32,4	32,4	28,7	34,1	67,9
Andre driftsudgifter	54,8	26,7	105,2	54,8	26,7	34,8	95,1	83,4	55,5
Nedskrivn. på udlån og tilgodehavender mv.	394,1	326,6	20,7	394,1	326,6	170,0	226,8	275,3	599,0
Resultat af kapitalandele i associerede og tilknyttede virksomheder	65,8	25,5	-	65,8	25,5	31,1	15,4	-4,5	86,9
<b>Resultat af fortsættende aktiviteter før skat</b>	<b>292,4</b>	<b>132,7</b>	<b>120,3</b>	<b>292,4</b>	<b>132,7</b>	<b>138,3</b>	<b>72,6</b>	<b>121,4</b>	<b>255,4</b>
Skat af fortsættende aktiviteter	67,9	26,7	-	67,9	26,7	9,2	14,7	27,5	57,2
<b>Resultat af fortsættende aktiviteter</b>	<b>224,5</b>	<b>106,0</b>	<b>111,8</b>	<b>224,5</b>	<b>106,0</b>	<b>129,1</b>	<b>57,9</b>	<b>93,9</b>	<b>198,2</b>
Resultat af aktiviteter under afvikling efter skat	36,0	11,3	-	36,0	11,3	42,2	-15,6	-3,3	25,9
<b>Resultat</b>	<b>260,5</b>	<b>117,3</b>	<b>122,1</b>	<b>260,5</b>	<b>117,3</b>	<b>171,3</b>	<b>42,3</b>	<b>90,6</b>	<b>224,1</b>
<b>BALANCE</b>									
Aktiver i alt	75.772	66.135	14,6	75.772	66.135	71.077	66.957	62.957	78.756
Udlån	36.425	33.145	9,9	36.425	33.145	40.465	38.704	38.720	37.241
- Udlån, bankaktiviteter	35.590	32.589	9,2	35.590	32.589	39.884	37.897	38.720	36.802
- Udlån, reverseforretninger	572	556	2,9	572	556	581	807	0	116
- Udlån, leasingaktiviteter	263	-	-	263	-	-	-	-	323
Indlån	50.789	38.019	33,6	50.789	38.019	36.292	37.853	36.141	49.338
- Indlån, bankaktiviteter	42.856	31.633	35,5	42.856	31.633	30.101	33.179	32.686	42.337
- Indlån, repoforretninger	0	0	-	0	0	100	0	0	0
- Indlån i puljeordninger	7.933	6.386	24,2	7.933	6.386	6.091	4.674	3.455	7.001
Efterstillede kapitalindskud	2.329	1.806	29,0	2.329	1.806	2.464	2.752	2.801	2.562
Egenkapital	6.249	5.584	11,9	6.249	5.584	4.526	4.307	4.125	5.975
Eventualforpligtelser	5.979	6.440	-7,2	5.979	6.440	4.485	7.258	6.032	6.162
Risikovægtede poster	44.228	40.180	10,1	44.228	40.180	44.321	44.128	40.685	46.414
Kernekapital, inkl. hybrid kernekapital, efter fradrag	7.164	6.329	13,2	7.164	6.329	5.904	5.746	5.482	6.795
Nedskrevet på udlån og tilgodehavender mv.	1.445	1.168	23,8	1.445	1.168	893	1.054	732	1.171
Udlån med rentestop	927	99	-	927	99	71	59	51	1.138
Forretningsomfang	93.193	77.604	20,1	93.193	77.604	81.242	83.815	80.893	92.741

# HØVED- OG NØGLETAL

## FINANSTILSYNETS OPSTILLING OG NØGLETALSSYSTEM - MODERSELSKABET

Mio. kr.	1. halvår 2013	1. halvår 2012	1. halvår 2013	1. halvår 2012	1. halvår 2011	1. halvår 2010	1. halvår 2009	Året 2012
<b>NØGLETAL</b>								
<i>Solvens</i>								
Solvensprocent	16,5	15,8	16,5	15,8	13,6	13,9	14,7	15,0
Kernekapitalprocent	16,2	15,8	16,2	15,8	13,3	13,0	13,5	14,6
<i>Indtjening</i>								
Egenkapitalforrentning før skat, pct.	5,4	2,8	5,4	2,8	4,1	1,3	2,9	5,3
Egenkapitalforrentning efter skat, pct.	4,3	2,3	4,3	2,3	3,8	1,0	2,2	4,2
Indtjening pr. omkostningskrone	1,22	1,12	1,22	1,12	1,15	1,07	1,11	1,12
<i>Markedsrisiko</i>								
Renterisiko, pct.	-0,7	-0,5	-0,7	-0,5	-0,3	-0,1	0,5	-1,1
Valutaposition, pct.	6,6	3,1	6,6	3,1	4,1	2,9	1,3	2,0
Valutarisiko, pct.	0,1	0,0	0,1	0,0	0,1	0,0	0,0	0,0
<i>Kreditrisiko</i>								
Udlån i forhold til indlån, pct.	71,7	87,2	71,7	87,2	111,5	102,2	107,1	75,5
Udlån plus nedskrivninger herpå i forhold til indlån, pct.	74,6	90,2	74,6	90,2	114,0	104,5	108,9	77,9
Udlån i forhold til egenkapital	5,8	5,9	5,8	5,9	8,9	9,0	9,4	6,2
Periodens udlånsvækst, pct.	-3,4	-11,8	-3,4	-11,8	3,6	3,8	-12,3	-0,1
Overdækning i forhold til lovkrav om likviditet, pct.	208,4	214,2	208,4	214,2	79,2	132,1	152,9	211,5
Summen af store engagementer, pct. *)	14,5	0,0	14,5	0,0	0,0	12,5	10,3	16,6
Periodens nedskrivningsprocent	0,9	0,8	0,9	0,8	0,4	0,5	0,6	1,3
Periodens nedskrivningsprocent af fortsættende aktiviteter	0,9	-	0,9	-	-	-	-	1,4
<b>SPAR NORD BANK-AKTIE</b>								
<i>Kr. pr. aktie á 10 kr.</i>								
Periodens resultat	2,1	1,4	2,1	1,4	2,1	0,5	1,1	2,5
Indre værdi	50	49	50	49	57	54	53	48
Udbytte	-	-	-	-	-	-	-	0
Børskurs/periodens resultat	17,6	15,0	17,6	15,0	14,3	84,0	31,8	10,4
Børskurs/indre værdi	0,7	0,4	0,7	0,4	0,5	0,8	0,7	0,5

\*) Jævnfør Finanstilsynets "Vejledning til indberetning af nøgletal" er summen af store engagementer i henhold til FIL §145 korrigeret for engagementer med kreditinstitutter under 1 mia. kr. efter fradrag i 2011, 2012 og 2013, hvorfor nøgletallet ikke er fuldt ud sammenligneligt med halvårstal for tidligere perioder.

# RESULTATOPGØRELSE

## MODERSELSKABET

Note	Mio. kr.	1. halvår 2013	1. halvår 2012	2. kvartal 2013	2. kvartal 2012	Året 2012
2	Renteindtægter	1.383,5	1.052,2	697,2	517,5	2.106,0
3	Renteudgifter	320,5	291,7	159,4	143,2	557,3
	<b>Nettorenteindtægter</b>	<b>1.063,0</b>	<b>760,5</b>	<b>537,8</b>	<b>374,3</b>	<b>1.548,7</b>
	Udbytte af aktier mv.	6,1	16,0	5,8	14,7	16,2
4+6	Gebyrer og provisionsindtægter	402,5	319,4	195,0	159,6	612,9
5+6	Afgivne gebyrer og provisionsudgifter	30,5	23,9	19,1	16,0	56,5
	<b>Nettorente- og gebyrindtægter</b>	<b>1.441,1</b>	<b>1.072,0</b>	<b>719,5</b>	<b>532,6</b>	<b>2.121,3</b>
7	Kursreguleringer	105,3	125,4	28,6	45,3	230,9
	Andre driftsindtægter	22,8	17,7	17,0	10,6	34,5
8	Udgifter til personale og administration	852,9	722,2	428,0	364,0	1.495,8
	Af- og nedskrivninger på immaterielle og materielle aktiver	40,8	32,4	23,4	17,1	67,9
	Andre driftsudgifter	54,8	26,7	24,2	9,2	55,5
9	Nedskrivninger på udlån og tilgodehavender mv.	394,1	326,6	206,9	220,8	599,0
	Resultat af kapitalandele i associerede og tilknyttede virksomheder	65,8	25,5	28,9	9,2	86,9
	<b>Resultat af fortsættende aktiviteter før skat</b>	<b>292,4</b>	<b>132,7</b>	<b>111,5</b>	<b>-13,4</b>	<b>255,4</b>
	Skat af fortsættende aktiviteter	67,9	26,7	28,2	-5,2	57,2
	<b>Resultat af fortsættende aktiviteter</b>	<b>224,5</b>	<b>106,0</b>	<b>83,3</b>	<b>-8,2</b>	<b>198,2</b>
16	Resultat af aktiviteter under afvikling efter skat	36,0	11,3	28,1	15,5	25,9
	<b>Resultat</b>	<b>260,5</b>	<b>117,3</b>	<b>111,4</b>	<b>7,3</b>	<b>224,1</b>
<b>TOTALINDKOMSTOPGØRELSE</b>						
	<b>Periodens resultat</b>	<b>260,5</b>	<b>117,3</b>	<b>111,4</b>	<b>7,3</b>	<b>224,1</b>
	<b>Anden totalindkomst</b>					
	Nettoopskrivning på domicilejendomme	-0,1	0,0	-0,1	0,0	8,8
	Øvrige kapitalbevægelser i associerede og tilknyttede virksomheder	-2,9	-0,3	0,0	0,0	-0,3
	Skat af anden totalindkomst	0,0	-16,0	0,0	-16,0	-16,0
		<b>-3,0</b>	<b>15,7</b>	<b>-0,1</b>	<b>16,0</b>	<b>24,5</b>
	<b>Poster, der kan blive reklassificeret til resultatopgørelsen:</b>					
	Valutakursregulering ved omregning af udenlandsk enhed	-2,5	1,6	-5,3	0,8	4,3
		<b>-2,5</b>	<b>1,6</b>	<b>-5,3</b>	<b>0,8</b>	<b>4,3</b>
	<b>Anden totalindkomst efter skat</b>	<b>-5,5</b>	<b>17,3</b>	<b>-5,4</b>	<b>16,8</b>	<b>28,8</b>
	<b>Totalindkomst i alt</b>	<b>255,0</b>	<b>134,6</b>	<b>106,0</b>	<b>24,1</b>	<b>252,9</b>

# BALANCE

## MODERSELSKABET

Note	Mio. kr.	30.06.13	30.06.12	Året 2012
<b>AKTIVER</b>				
	Kassebeholdning og anfordringstilgodehavender hos centralbanker	923,7	761,9	2.341,2
	Tilgodehavender hos kreditinstitutter og centralbanker	3.466,1	3.691,0	3.965,8
	Udlån, bankaktiviteter	35.590,1	32.589,3	36.802,1
	Udlån, reverseforretninger	571,7	556,0	115,5
	Udlån, leasingaktiviteter	263,2	0,0	323,2
	<b>Udlån og andre tilgodehavender til amortiseret kostpris i alt</b>	<b>36.425,0</b>	<b>33.145,3</b>	<b>37.240,8</b>
	Obligationer til dagsværdi	20.369,4	16.710,9	20.249,3
	Aktier mv.	969,5	1.039,4	1.189,7
	Kapitalandele i associerede virksomheder mv.	970,1	781,6	992,7
	Kapitalandele i tilknyttede virksomheder	1.518,2	509,2	1.718,1
	Aktiver tilknyttet i puljeordninger	7.932,7	6.386,2	7.001,5
	Immaterielle aktiver	195,5	129,3	200,0
	Investeringsejendomme	86,3	49,0	69,4
	Domicilejendomme	511,1	419,5	522,1
	<b>Grunde og bygninger i alt</b>	<b>597,4</b>	<b>468,5</b>	<b>591,5</b>
	Operationelle leasingaktiver	19,9	0,0	30,0
	Øvrige materielle aktiver	131,4	132,6	129,9
	<b>Øvrige materielle aktiver i alt</b>	<b>151,3</b>	<b>132,6</b>	<b>159,9</b>
	Aktuelle skatteaktiver	0,0	5,1	17,8
	Udskudte akatteaktiver	150,6	0,0	196,4
	Aktiver i midlertidig besiddelse	14,5	2,5	24,9
10	Andre aktiver	1.879,9	2.272,3	2.603,6
	Periodeafgrænsningsposter	208,5	99,2	263,2
	<b>Aktiver i alt</b>	<b>75.772,4</b>	<b>66.135,0</b>	<b>78.756,4</b>
<b>PASSIVER</b>				
<b>GÆLD</b>				
	Gæld til kreditinstitutter og centralbanker	8.272,8	7.038,0	8.410,0
11	Indlån og anden gæld	42.856,7	31.632,6	42.337,3
	Indlån i puljeordninger	7.932,7	6.386,2	7.001,5
	Udstedte obligationer til amortiseret kostpris	2.222,2	8.009,7	6.093,3
	Øvrige ikke-afledte finansielle forpligtelser til dagsværdi	1.972,9	1.848,6	1.682,7
	Aktuelle skatteforpligtelser	16,1	0,0	0,0
16	Midlertidigt overtagne forpligtelser	0,3	0,0	0,2
12	Andre passiver	3.793,1	3.747,7	4.567,3
	Periodeafgrænsningsposter	28,6	10,9	25,1
	<b>Gæld i alt</b>	<b>67.095,4</b>	<b>58.673,7</b>	<b>70.117,4</b>
	Hensættelser til udskudt skat	0,0	11,7	0,0
	Hensættelser til tab på garantier	25,5	3,1	27,3
	Andre hensatte forpligtelser	73,6	55,9	74,9
	<b>Hensatte forpligtelser i alt</b>	<b>99,1</b>	<b>70,7</b>	<b>102,2</b>
13	<b>EFTERSTILLEDE KAPITALINDSKUD</b>	<b>2.329,2</b>	<b>1.806,3</b>	<b>2.561,5</b>
	<b>Efterstillede kapitalindskud</b>			
	<b>Forpligtelser i alt</b>	<b>69.523,7</b>	<b>60.550,7</b>	<b>72.781,1</b>
<b>EGENKAPITAL</b>				
	Aktiekapital	1.255,3	1.141,4	1.255,3
	Opskrivningshenlæggelser	82,9	74,2	83,0
	Akkumulerede valutakursreguleringer af udenlandske enheder	6,0	5,8	8,5
	<b>Akkumulerede værdiændringer i alt</b>	<b>88,9</b>	<b>80,0</b>	<b>91,5</b>
	Lovpligtige reserver	622,9	793,6	843,2
	<b>Andre reserver i alt</b>	<b>622,9</b>	<b>793,6</b>	<b>843,2</b>
	Overført overskud eller underskud	4.281,6	3.569,3	3.785,3
	<b>Egenkapital i alt</b>	<b>6.248,7</b>	<b>5.584,3</b>	<b>5.975,3</b>
	<b>Passiver i alt</b>	<b>75.772,4</b>	<b>66.135,0</b>	<b>78.756,4</b>
<b>IKKE-BALANCEFØRTE POSTER</b>				
14	Eventualforpligtelser	5.978,6	6.440,2	6.162,1
15	Andre forpligtende aftaler	647,4	541,3	647,4

# EGENKAPITALOPGØRELSE

## MODERSELSKABET

Mio. kr.	Aktie- kapital	Opskrivnings- hænlægelse	Valuta- omregnings- reserve	Lovpligtige reserver	Forestået udbytte	Overført overskud	I alt
<b>EGENKAPITAL 30.06.13</b>							
<b>Egenkapital 01.01.13</b>	<b>1.255,3</b>	<b>83,0</b>	<b>8,5</b>	<b>843,2</b>	<b>0,0</b>	<b>3.785,3</b>	<b>5.975,3</b>
<b>Egenkapitalbevægelser i 1. halvår 2013:</b>							
<b>Totalindkomst i 2013</b>							
Periodens resultat	-	-	-	96,7	-	163,8	260,5
<b>Anden totalindkomst</b>							
Nettoopskrivning på domicilejendomme	-	-0,1	-	-	-	-	-0,1
Øvrige kapitalbevægelser i associerede virksomheder	-	-	-	-2,9	-	-	-2,9
Valutakursreg. ved omregning af udenlandsk enhed	-	-	-2,5	-	-	-	-2,5
<b>Anden totalindkomst i alt</b>	<b>-</b>	<b>-0,1</b>	<b>-2,5</b>	<b>-2,9</b>	<b>0,0</b>	<b>0,0</b>	<b>-5,5</b>
<b>Totalindkomst i alt for perioden</b>	<b>-</b>	<b>-0,1</b>	<b>-2,5</b>	<b>93,8</b>	<b>0,0</b>	<b>163,8</b>	<b>255,0</b>
<b>Transaktioner med ejere</b>							
Afgang ved køb af egne aktier	-	-	-	-	-	-252,9	-252,9
Tilgang ved salg af egne aktier	-	-	-	-	-	271,3	271,3
Modtaget udbytte fra associerede virksomheder indregnet efter indre værdi	-	-	-	-314,1	-	314,1	0,0
<b>Transaktioner med ejere i alt</b>	<b>0,0</b>	<b>0,0</b>	<b>0,0</b>	<b>-314,1</b>	<b>0,0</b>	<b>332,5</b>	<b>18,4</b>
<b>Egenkapital 30.06.13</b>	<b>1.255,3</b>	<b>82,9</b>	<b>6,0</b>	<b>622,9</b>	<b>0,0</b>	<b>4.281,6</b>	<b>6.248,7</b>
<i>Aktiekapitalen er fordelt på 125.529.918 aktier á 10 kr.</i>							
<b>EGENKAPITAL 30.06.12</b>							
<b>Egenkapital 01.01.12</b>	<b>570,7</b>	<b>58,2</b>	<b>4,2</b>	<b>765,2</b>	<b>0,0</b>	<b>3.229,0</b>	<b>4.627,3</b>
<b>Egenkapitalbevægelser i 1. halvår 2012:</b>							
<b>Totalindkomst i 2012</b>							
Periodens resultat	-	-	-	36,7	-	80,6	117,3
<b>Anden totalindkomst</b>							
Øvrige kapitalbevægelser i associerede virksomheder	-	-	-	-0,3	-	-	-0,3
Opløsning af opskrivningshænlæggelser i associerede og tilknyttede virksomheder	-	-	-	3,7	-	-3,7	0,0
Skat af anden totalindkomst	-	16,0	-	-	-	-	16,0
Valutakursreg. ved omregning af udenlandsk enhed	-	-	1,6	-	-	-	1,6
<b>Anden totalindkomst i alt</b>	<b>-</b>	<b>16,0</b>	<b>1,6</b>	<b>3,4</b>	<b>0,0</b>	<b>-3,7</b>	<b>17,3</b>
<b>Totalindkomst i alt for perioden</b>	<b>-</b>	<b>16,0</b>	<b>1,6</b>	<b>40,1</b>	<b>0,0</b>	<b>76,9</b>	<b>134,6</b>
<b>Transaktioner med ejere</b>							
Kapitaludvidelse	570,7	-	-	-	-	342,4	913,1
Omkostning ved kapitaludvidelse	-	-	-	-	-	-82,7	-82,7
Afgang ved køb af egne aktier	-	-	-	-	-	-576,1	-576,1
Tilgang ved salg af egne aktier	-	-	-	-	-	568,1	568,1
Modtaget udbytte fra associerede virksomheder indregnet efter indre værdi	-	-	-	-11,7	-	11,7	0,0
<b>Transaktioner med ejere i alt</b>	<b>570,7</b>	<b>0,0</b>	<b>0,0</b>	<b>-11,7</b>	<b>0,0</b>	<b>263,4</b>	<b>822,4</b>
<b>Egenkapital 30.06.12</b>	<b>1.141,4</b>	<b>74,2</b>	<b>5,8</b>	<b>793,6</b>	<b>0,0</b>	<b>3.569,3</b>	<b>5.584,3</b>
<i>Aktiekapitalen er fordelt på 114.137.620 aktier á 10 kr.</i>							

# EGENKAPITALOPGØRELSE

## MODERSELSKABET

### BEHOLDNING AF EGNE AKTIER

	1. halvår 2013	1. halvår 2012	Året 2012
Antal aktier, stk.	394.563	1.169.207	1.032.801
Procent af aktiekapital	0,3	1,0	0,8

Anvendt regnskabspraksis er identisk i moderselskabet og koncernen.

Forskellen mellem resultat i koncernen og moderselskabet kan henføres til, at ejendomme datterselskabsmæssigt er klassificeret som investerings-ejendomme, men koncernmæssigt betragtes som domicilejendomme. Forskellen består af afskrivninger herpå, se nedenfor.

Mio. kr.	RESULTAT		EGENKAPITAL	
	1. halvår 2013	1. halvår 2012	1. halvår 2013	1. halvår 2012
Spar Nord Bank, koncernen	259,8	117,3	6.248,7	5.584,3
Afskrivninger, koncerndomicilejendomme	0,7	0,0	0,0	0,0
Spar Nord Bank, moderselskabet	260,5	117,3	6.248,7	5.584,3

# NOTER

## MODERSELSKABET

Note	Mio. kr.	1. halvår 2013	1. halvår 2012	Året 2012
<b>1 ANVENDT REGNSKABSPRAKSIS</b>				
Perioderegnskabet for moderselskabet Spar Nord Bank A/S for perioden 1. januar - 30. juni 2013 aflægges efter Lov om finansiel virksomhed, herunder Finanstilsynets bekendtgørelse om finansielle rapporter for Kreditinstitutter m.fl.				
Moderselskabets anvendte regnskabspraksis er identisk med koncernens anvendte regnskabspraksis. Der henvises til note 1 til koncernregnskabet. Der henvises ligeledes til note 2 til koncernregnskabet for så vidt angår skøn og estimater.				
<b>2 RENTEINDTÆGTER</b>				
Tilgodehavender hos kreditinstitutter og centralbanker		3,2	12,2	17,1
Udlån og andre tilgodehavender		1.066,4	974,7	1.934,3
Renteindtægter, ophørende aktiviteter *)		-36,4	-92,8	-148,6
Obligationer		185,9	170,8	350,6
Valutakontrakter		-3,2	-5,5	-10,9
Rentekontrakter		-20,8	-7,2	-41,8
<b>Afledte finansielle instrumenter i alt</b>		<b>-24,0</b>	<b>-12,7</b>	<b>-52,7</b>
Øvrige renteindtægter		188,4	0,0	5,3
<b>Renteindtægter i alt</b>		<b>1.383,5</b>	<b>1.052,2</b>	<b>2.106,0</b>
<i>Heraf udgør indtægter af ægte købs- og tilbagesalgsforretninger ført under</i>				
Tilgodehavender hos kreditinstitutter og centralbanker		-1,5	1,5	-0,4
Udlån og andre tilgodehavender		0,2	0,2	0,4
*) Ophørende aktiviteter er nærmere beskrevet i note 16.				
<b>3 RENTEUDGIFTER</b>				
Kreditinstitutter og centralbanker		7,1	24,4	35,0
Indlån og anden gæld		207,6	171,7	351,4
Udstedte obligationer		49,2	113,3	163,8
Renteudgifter, ophørende aktiviteter *)		-36,4	-92,8	-148,6
Efterstillede kapitalindskud		93,0	75,0	155,6
Øvrige renteudgifter		0,0	0,1	0,1
<b>Renteudgifter i alt</b>		<b>320,5</b>	<b>291,7</b>	<b>557,3</b>
<i>Heraf udgør renteudgifter af ægte salgs- og tilbagekøbsforretninger ført under</i>				
Gæld til kreditinstitutter og centralbanker		0,6	9,0	14,7
Indlån og anden gæld		0,0	0,0	0,0
*) Ophørende aktiviteter er nærmere beskrevet i note 16.				
<b>4 GEBYRER OG PROVISIONSINDTÆGTER</b>				
Værdipapirhandel og depoter		67,0	58,4	113,9
Kapitalforvaltning		83,2	47,8	99,6
Betalingsformidling		38,4	27,2	63,6
Lånesagsgebyrer		149,6	122,4	238,7
- heraf kreditforeninger		98,0	77,5	152,7
Garantiprovision		21,5	24,2	41,9
Øvrige gebyrer og provisioner		42,8	39,4	55,2
<b>Gebyrer og provisionsindtægter i alt</b>		<b>402,5</b>	<b>319,4</b>	<b>612,9</b>
<b>5 AFGIVNE GEBYRER OG PROVISIONSUDGIFTER</b>				
Værdipapirhandel og depoter		11,3	19,5	23,5
Kapitalforvaltning		1,6	0,1	3,5
Garantiprovision		0,0	0,1	0,2
Øvrige gebyrer og provisioner		17,6	4,2	29,3
<b>Gebyrer og provisionsudgifter i alt</b>		<b>30,5</b>	<b>23,9</b>	<b>56,5</b>
<b>6 NETTOGEBYRER OG PROVISIONSINDTÆGTER</b>				
Værdipapirhandel og depoter		55,7	38,9	90,4
Kapitalforvaltning		81,6	47,7	96,1
Betalingsformidling		38,4	27,2	63,6
Lånesagsgebyrer		149,6	122,4	238,7
- heraf kreditforeninger		98,0	77,5	152,7
Garantiprovision		21,5	24,1	41,7
Øvrige gebyrer og provisioner		25,2	35,2	25,9
<b>Nettogebyrer og provisionsindtægter i alt</b>		<b>372,0</b>	<b>295,5</b>	<b>556,4</b>
<b>7 KURSREGULERINGER</b>				
Andre udlån og tilgodehavender til dagsværdi		-1,7	2,9	4,0
Obligationer		-61,9	64,4	160,6
Aktier mv.		34,3	20,3	21,5
Investeringsjendomme		-0,9	0,0	-1,1
Valuta		-28,3	28,9	25,6
Valuta-, rente-, aktie-, råvare- og andre kontrakter samt afledte finansielle instrumenter		127,5	-8,6	-12,4
Aktiver tilknyttet puljeordninger		135,4	216,9	444,4
Indlån i puljeordninger		-135,4	-216,9	-444,4
Øvrige forpligtelser		36,3	17,5	32,7
<b>Kursreguleringer i alt</b>		<b>105,3</b>	<b>125,4</b>	<b>230,9</b>



Note	Mio. kr.	1. halvår 2013	1. halvår 2012	Året 2012
<b>8</b>	<b>UDGIFTER TIL PERSONALE OG ADMINISTRATION</b>			
	Personaleudgifter	525,6	451,3	938,6
	Administrationsudgifter	327,3	270,9	557,2
	<b>Udgifter til personale og administration i alt</b>	<b>852,9</b>	<b>722,2</b>	<b>1.495,8</b>
	<i>Personaleudgifter</i>			
	Lønninger	426,4	376,8	783,9
	Aktiebaseret vederlæggelse	-	-	-
	Pensioner	56,3	43,5	90,3
	Udgifter til social sikring og lønsumsafgift mv.	42,9	31,0	64,4
	<b>Personaleudgifter i alt</b>	<b>525,6</b>	<b>451,3</b>	<b>938,6</b>
	<i>Heraf udgør vederlag til nuværende og forhenværende medlemmer af direktionen og bestyrelsen</i>			
	<i>Bestyrelsen</i>			
	Antal	10	9	10
	Fast løn	1,3	1,1	2,4
	Variabel løn	0,0	0,0	0,0
	Pension	0,0	0,0	0,0
	<b>Samlet vederlag</b>	<b>1,3</b>	<b>1,1</b>	<b>2,4</b>
	<i>Direktionen</i>			
	Antal	4	3	4
	Grundløn	6,4	4,9	9,9
	- modtagne honorarer ifm. bestyrelsesposter	0,8	0,9	1,7
	<b>Bankens udgift, grundløn</b>	<b>5,6</b>	<b>4,0</b>	<b>8,2</b>
	Variabel løn	0,0	0,0	0,0
	Pension, ordinært bidrag	0,8	0,6	1,1
	Pension, ekstraordinært indskud	0,9	0,0	0,0
	<b>Samlet vederlag</b>	<b>7,3</b>	<b>4,6</b>	<b>9,3</b>
	<i>Direktionens vederlæggelse specificeret på enkeltpersoner</i>			
	Lasse Nyby *)			
	Grundløn	1,8	1,8	3,5
	- modtagne honorarer ifm. bestyrelsesposter	0,2	0,3	0,6
	<b>Bankens udgift, grundløn</b>	<b>1,6</b>	<b>1,5</b>	<b>2,9</b>
	Variabel løn	0,0	0,0	0,0
	Pension, ordinært bidrag	0,2	0,2	0,4
	Pension, ekstraordinært indskud	0,3	0,0	0,0
	<b>I alt</b>	<b>2,1</b>	<b>1,7</b>	<b>3,3</b>
	Bent Jensen *) **)			
	Grundløn	1,5	-	0,3
	- modtagne honorarer ifm. bestyrelsesposter	0,0	-	0,0
	<b>Bankens udgift, grundløn</b>	<b>1,5</b>	<b>-</b>	<b>0,3</b>
	Variabel løn	0,0	-	0,0
	Pension, ordinært bidrag	0,2	-	0,1
	<b>I alt</b>	<b>1,7</b>	<b>-</b>	<b>0,4</b>
	John Lundsgaard			
	Grundløn	1,6	1,6	3,1
	- modtagne honorarer ifm. bestyrelsesposter	0,3	0,3	0,6
	<b>Bankens udgift, grundløn</b>	<b>1,3</b>	<b>1,3</b>	<b>2,5</b>
	Variabel løn	0,0	0,0	0,0
	Pension, ordinært bidrag	0,2	0,2	0,3
	<b>I alt</b>	<b>1,5</b>	<b>1,5</b>	<b>2,8</b>
	Lars Møller *)			
	Grundløn	1,5	1,5	3,0
	- modtagne honorarer ifm. bestyrelsesposter	0,3	0,3	0,5
	<b>Bankens udgift, grundløn</b>	<b>1,2</b>	<b>1,2</b>	<b>2,5</b>
	Variabel løn	0,0	0,0	0,0
	Pension, ordinært bidrag	0,2	0,2	0,3
	Pension, ekstraordinært indskud	0,6	0,0	0,0
	<b>I alt</b>	<b>2,0</b>	<b>1,4</b>	<b>2,8</b>
	*) <i>Hertil kommer fri bil</i>			
	**) <i>Bent Jensen er tiltrådt i forbindelse med fusionen med Sparbank pr. 15. november 2012.</i>			
	<i>Opsigelsesregler:</i>			
	Direktionen har et opsigelsesvarsel på 1 år samt en godtgørelse på 2 års løn.			
	<i>Pensionsforpligtelse:</i>			
	Direktionen er som de øvrige medarbejdere omfattet af bidragsbaserede pensionsordninger.			
	Lasse Nyby, Lars Møller og John Lundsgaards hidtidige kontraktvilkår ved fratrædelse i forbindelse med overgang til pensionering mellem det fyldte 60. og 64. år er 30. april 2013 ophævet og erstattet af et højere løbende pensionsbidrag samt et ekstraordinært pensionsindskud.			
	I forbindelse hermed er en tidligere foretaget hensættelse på 1,1 mio. kr. tilbageført.			
	<i>Incitamentsprogram:</i>			
	Der er ikke etableret nye aktieoptionsprogrammer for nogen persongrupper i banken.			
	<i>Antal beskæftigede:</i>			
	Det gns. antal beskæftigede omregnet til heltidsbeskæftigede:			
	- fortsættende aktiviteter	1.572,4	1.349,2	1.377,9
	- ophørende aktiviteter	0,0	0,0	0,4

# NOTER

## MODERSELSKABET

Note	Mio. kr.	1. halvår 2013	1. halvår 2012	Året 2012
	<i>Administrationsudgifter</i>			
	IT-udgifter	154,3	128,6	256,0
	Marketingsudgifter	49,8	47,7	85,8
	Lokaleudgifter	49,3	36,8	85,3
	Personale- og rejseudgifter	27,7	27,9	53,7
	Kontorudgifter	18,0	13,3	30,7
	Øvrige administrationsudgifter	28,2	16,6	45,7
	<b>Administrationsudgifter i alt</b>	<b>327,3</b>	<b>270,9</b>	<b>557,2</b>
<b>9</b>	<b>NEDSKRIVNINGER PÅ UDLÅN OG HENSÆTTELSER TIL TAB PÅ GARANTIER</b>			
	<i>Individuelle nedskrivninger på udlån</i>			
	Individuelle nedskrivninger, primo	1.086,9	916,4	916,4
	Nye individuelle nedskrivninger	478,3	385,6	568,5
	Tilbageførte individuelle nedskrivninger	138,2	98,8	185,8
	Tidligere nedskrevet, nu endeligt tabt	113,5	159,6	294,1
	Indtægtsførte renter på nedskrevne udlån	41,6	39,5	81,9
	<b>Individuelle nedskrivninger, ultimo</b>	<b>1.355,1</b>	<b>1.083,1</b>	<b>1.086,9</b>
	<i>Gruppevise nedskrivninger på udlån</i>			
	Gruppevise nedskrivninger, primo	81,9	79,9	79,9
	Nye gruppevise nedskrivninger	5,0	1,9	2,0
	<b>Gruppevise nedskrivninger, ultimo</b>	<b>86,9</b>	<b>81,8</b>	<b>81,9</b>
	<i>Nedskrivninger på udlån i alt</i>			
	Nedskrivninger, primo	1.168,8	996,3	996,3
	Nye nedskrivninger	483,3	387,5	570,5
	Tilbageførte nedskrivninger	138,2	98,8	185,8
	Tidligere nedskrevet, nu endeligt tabt	113,5	159,6	294,1
	Indtægtsførte renter på nedskrevne udlån	41,6	39,5	81,9
	<b>Nedskrivninger, ultimo</b>	<b>1.442,0</b>	<b>1.164,9</b>	<b>1.168,8</b>
	<i>Nedskrivninger indregnet i resultatopgørelsen</i>			
	Nye nedskrivninger	483,3	387,5	570,5
	Tilbageførte nedskrivninger	138,2	98,8	185,8
	Tab uden forudgående nedskrivninger	71,7	48,9	238,4
	Indgået på tidligere afskrevne fordringer	16,0	13,5	25,8
	<b>Indregnet i resultatopgørelsen</b>	<b>400,8</b>	<b>324,1</b>	<b>597,3</b>
	<b>Nedskrivninger, øvrige kreditrisici</b>	<b>0,0</b>	<b>0,0</b>	<b>0,0</b>
	<i>Hensættelser til tab på garantier</i>			
	Hensættelser, primo	2,3	1,8	1,8
	Nye hensættelser	1,2	2,1	1,9
	Tilbageførte hensættelser	0,1	0,5	1,4
	Tidligere hensat, nu endeligt tabt	0,0	0,3	0,0
	<b>Hensættelser til tab på garantier, ultimo</b>	<b>3,4</b>	<b>3,1</b>	<b>2,3</b>
	<i>Hensættelser til tab på garantier indregnet i resultatopgørelsen</i>			
	Nye hensættelser	1,2	2,1	1,9
	Tilbageførte hensættelser	0,1	0,5	1,4
	Tab uden forudgående hensættelser	0,0	0,9	1,2
	<b>Indregnet i resultatopgørelsen</b>	<b>1,1</b>	<b>2,5</b>	<b>1,7</b>
	<b>Nedskrivningskontoen for udlån og hensættelser til tab på garantier i alt</b>	<b>1.445,4</b>	<b>1.168,0</b>	<b>1.171,1</b>
	<b>Nedskrivninger på udlån og tilgodehavender mv.</b>			
	<i>Den samlede indregning i resultatopgørelsen under nedskrivninger på udlån og tilgodehavender mv. kan specificeres således:</i>			
	Nedskrivninger på udlån og tilgodehavender mv.	400,8	324,1	597,3
	Hensættelser til tab på garantier	1,1	2,5	1,7
	<b>Nedskrivninger på udlån og tilgodehavender mv. i alt</b>	<b>401,9</b>	<b>326,6</b>	<b>599,0</b>
	Indregnet i resultat af aktiviteter under afvikling	7,8	0,0	0,0
	<b>Indregnet i nedskrivninger på udlån og tilgodehavender mv.</b>	<b>394,1</b>	<b>326,6</b>	<b>599,0</b>
	<b>De samlede nedskrivninger indregnet under resultat af aktiviteter under afvikling</b>			
	Nye og tilbageførte nedskrivninger	7,8	0,0	0,0
	<b>Indregnet i resultatopgørelsen</b>	<b>7,8</b>	<b>0,0</b>	<b>0,0</b>
	<b>Tilgodehavender med standset renteberegning</b>			
	Fortsættende aktiviteter	476,7	63,1	391,6
	Aktiviteter under afvikling	36,7	-	-
	<b>Tilgodehavender med standset renteberegning i alt</b>	<b>513,4</b>	<b>63,1</b>	<b>391,6</b>
	<b>Nedskrevne fordringer renteberegnes alene på den nedskrevne saldo</b>			
	<i>Indtægtsførte renter på nedskrevne udlån:</i>			
	Fortsættende aktiviteter	41,3	39,5	81,9
	Aktiviteter under afvikling	0,3	0,0	0,0
	<b>Indtægtsførte renter på nedskrevne udlån i alt</b>	<b>41,6</b>	<b>39,5</b>	<b>81,9</b>
<b>10</b>	<b>ANDRE AKTIVER</b>			
	Positiv markedsværdi af afledte finansielle instrumenter mv.	1.442,5	1.921,6	2.067,5
	Forskellige debitorer	112,2	30,5	97,6
	Tilgodehavende renter og provision	288,7	287,2	391,2
	Øvrige aktiver	36,5	33,0	47,3
	<b>Andre aktiver i alt</b>	<b>1.879,9</b>	<b>2.272,3</b>	<b>2.603,6</b>

# NOTER

## MODERSELSKABET

Note	Mio. kr.	1. halvår 2013	1. halvår 2012	Året 2012				
<b>11 INDLÅN OG ANDEN GÆLD</b>								
På anfordring		28.237,9	20.241,4	27.668,1				
Med opsigelsesvarsel		6.520,7	4.736,6	4.065,0				
Tidsindskud		2.866,4	3.241,6	5.328,9				
Særlige indlånsformer		5.231,7	3.413,0	5.275,3				
<b>Indlån og anden gæld i alt</b>		<b>42.856,7</b>	<b>31.632,6</b>	<b>42.337,3</b>				
<b>12 ANDRE PASSIVER</b>								
Forskellige kreditorer		1.608,4	1.287,2	1.718,4				
Negativ markedsværdi af afledte finansielle instrumenter mv.		1.509,4	1.902,6	2.173,6				
Skyldige renter og provision		239,8	278,9	182,3				
Øvrige passiver		435,5	279,0	493,0				
<b>Andre passiver i alt</b>		<b>3.793,1</b>	<b>3.747,7</b>	<b>4.567,3</b>				
<b>13 EFTERSTILLEDE KAPITALINDSKUD</b>								
Valuta	Note	Hovedstol (mio.)	Rentesats	Modtaget	Forfald			
DKK	a	200,0	3,065 pct.	2006	14.11.2014	0,0	0,0	200,0
DKK	b	100,0	1,908 pct.	2007	03.12.2015	0,0	100,0	0,0
DKK	c	58,0	8,000 pct.	2010	25.11.2020	57,7	0,0	57,7
DKK	d	400,0	6,043 pct.	2012	28.11.2022	396,5	0,0	397,6
<b>Supplerende kapitalindskud i alt</b>						<b>454,2</b>	<b>100,0</b>	<b>655,3</b>
<b>Hybrid kernekapital</b>								
DKK	e	350,0	5,250 pct.	2005	Uendelig	368,3	378,0	375,1
DKK	f	200,0	4,804 pct.	2005	Uendelig	210,7	0,0	214,2
DKK	g	1.265,0	9,690 pct.	2009	Uendelig	1.298,6	1.328,3	1.317,0
Beholdning af egne obligationer						-2,6	0,0	-0,1
<b>Efterstillede kapitalindskud i alt</b>						<b>2.329,2</b>	<b>1.806,3</b>	<b>2.561,5</b>
Renter til efterstillede kapitalindskud						88,9	74,5	153,9
Omkostninger ved optagelse af efterstillede kapitalindskud						4,1	0,5	1,7
a	Er indfriet 15.05.2013.							
b	Er indfriet 03.12.2012							
c	Kan indfries fra 25.11.2015, herefter fastsættes renten til Danmarks Nationalbanks 5 årlige swaprente + 5,416 pct. i margin.							
d	Kan indfries fra 28.11.2017, herefter fastsættes renten til DKKC3M + 5,00 pct. i margin.							
e	Kan indfries fra 16.03.2015, herefter fastsættes renten til DKKC3M + 2,33 pct. i margin.							
f	Kan indfries fra 09.09.2015, herefter fastsættes renten til DKKC3M + 2,60 pct. i margin.							
g	Kan indfries fra 30.05.2014 - 30.06.2014 til kurs 100, fra 01.07.2014 - 30.06.2015 til kurs 105 og herefter kurs 110.							
Efterstillede kapitalindskud under litra a), c) og f) er erhvervet i forbindelse med fusionen med Sparbank. Herudover blev der ved fusionen med Sparbank erhvervet et lån på 480,3 mio. kr., som efterfølgende blev indfriet 12. december 2012.								
<b>14 EVENTUALFORPLIGTELSER</b>	Banken er fællesregistreret for lønsumsafgift og moms med alle væsentlige 100 pct. ejede datterselskaber og hæfter solidarisk for afregning heraf.							
Finansgarantier	2.572,1							
Tabsgarantier for realkreditlån	1.836,9							
Tinglysnings- og konverteringsgarantier	852,2							
Øvrige eventualforpligtelser	717,4							
<b>Eventualforpligtelser i alt</b>	<b>5.978,6</b>							
<b>15 ANDRE FORPLIGTENDE AFTALER</b>	Øvrige							
<b>Andre forpligtende aftaler i alt</b>	<b>647,4</b>							

Øvrige består af:

#### Huslejeforpligtelser \*)

Banken har indgået huslejekontrakter med udlejere af fast ejendom i en række af bankens filialer. Huslejeforpligtelsen indtil lovligt opsigelsesvarsel udgør 135,4 mio. kr.

#### Datacentral \*)

Banken har indgået aftale med datacentralen Skandinavisk Data Center A/S om serviceydelser på IT-området. Udtræden af denne aftale inden for aftalens opsigelsesperiode udgør maksimalt op til 512,0 mio. kr., svarende til hvad der gennemsnitligt skulle have været betalt pr. måned i 36 måneder.

Spar Nord Bank har herudover ikke andre forpligtende aftaler.

\*) Iflg. seneste foreliggende årsrapport.

Note	Mio. kr.	1. halvår 2013	1. halvår 2012	Året 2012
<b>16 OPHØRENDE AKTIVITETER</b>				
<p>Ophørende aktiviteter omfatter overtagne leasingsaktiviteter i forbindelse med fusionen med Sparbank, samt moderselskabets funding og øvrige aktiviteter med datterselskabet Spar Nord Leasing A/S, som er under afvikling.</p> <p>Oplysninger som efterfølgende er præsenteret er de indtægter og omkostninger mv., som vil falde bort, når leasingaktiviteten, overtaget fra Sparbank og leasingaktiviteten i datterselskabet Spar Nord Leasing A/S, er fuld ud afviklet.</p>				
<b>Resultatoplysninger - ophørende aktiviteter</b>				
	Renteindtægter	52,6	92,8	149,0
	Renteudgifter	36,7	92,8	148,6
	<b>Nettorenteindtægter</b>	<b>15,9</b>	<b>0,0</b>	<b>0,4</b>
	Gebyrer og provisionsindtægter	0,3	0,3	0,6
	Afgivne gebyrer og provisionsudgifter	0,2	0,3	0,5
	<b>Nettorente- og gebyrindtægter</b>	<b>16,0</b>	<b>0,0</b>	<b>0,5</b>
	Kursreguleringer	0,1	0,0	0,0
	Andre driftsindtægter	4,4	2,8	6,8
	Udgifter til personale og administration	3,6	2,4	4,3
	Af- og nedskrivninger på immaterielle og materielle aktiver	1,2	0,0	1,7
	Andre driftsudgifter	1,5	0,4	0,4
	Nedskrivninger på udlån og tilgodehavender mv.	7,8	0,0	0,0
	Resultat af kapitalinteresser i associerede og tilknyttede virksomheder	31,2	11,3	25,2
	<b>Resultat før skat</b>	<b>37,6</b>	<b>11,3</b>	<b>26,1</b>
	Skat	1,6	0,0	0,2
	<b>Resultat af ophørende aktiviteter i alt</b>	<b>36,0</b>	<b>11,3</b>	<b>25,9</b>
<b>Pengestrømsoplysninger - ophørende aktiviteter</b>				
	Pengestrømme fra driftsaktiviteter	4,7	0,0	-6,1
	Pengestrømme fra investeringsaktiviteter	-25,6	0,0	6,1
	Pengestrømme fra finansieringsaktiviteter	20,9	0,0	0,0
	<b>Pengestrømme i alt</b>	<b>0,0</b>	<b>0,0</b>	<b>0,0</b>

# NOTER UDEN HENVISNING

## MODERSELSKABET

Mio. kr.	1. halvår 2013	1. halvår 2012	Året 2012
<b>BASISKAPITAL OG SOLVENSPROCENT</b>			
Egenkapital	6.248,7	5.584,3	5.975,3
Immaterielle aktiver inkl. andel indregnet i kapitalandele i associerede virksomheder	232,5	166,3	237,0
Udskudte skatteaktiver *)	150,6	0,0	196,4
Øvrige primære fradrag	4,1	4,9	6,5
Opskrivningshenlæggelser	88,9	80,0	91,5
Værdiændring af forpligtelser (egen kreditrisiko)	4,1	0,0	0,0
<b>Kernekapital efter primære fradrag</b>	<b>5.768,5</b>	<b>5.333,1</b>	<b>5.443,9</b>
Hybrid kernekapital *)	1.813,0	1.613,0	1.813,0
Værdiændring af forpligtelser (egen kreditrisiko)	4,1	0,0	0,0
Øvrige fradrag	421,8	616,7	461,6
<b>Kernekapital, inkl. hybrid kernekapital, efter fradrag</b>	<b>7.163,8</b>	<b>6.329,4</b>	<b>6.795,3</b>
Efterstillede kapitalindskud, ekskl. hybrid kernekapital *)	452,2	100,0	553,8
Opskrivningshenlæggelser	88,9	80,0	91,5
Øvrige fradrag	421,8	180,0	461,6
<b>Basiskapital efter fradrag</b>	<b>7.283,1</b>	<b>6.329,4</b>	<b>6.979,0</b>
<b>Risikovægtede poster</b>	<b>44.228,3</b>	<b>40.179,6</b>	<b>46.414,3</b>
Kernekapitalprocent, ekskl. hybrid kernekapital	13,0	13,3	11,7
Kernekapitalprocent, inkl. hybrid kernekapital, efter fradrag i procent af vægtede poster i alt	16,2	15,8	14,6
Solvensprocent	16,5	15,8	15,0
Solvensopgørelsen er inkl. indregning af periodens resultat.			
*) Inklusive beholdning af egne obligationer.			
<b>SIKKERHEDSSTILLELSE</b>			
Ved udgangen af 1. halvår er følgende deponeret i forbindelse med marginstillelse og fondsafvikling mv.			
<i>Hos Nationalbanken, The Royal Bank of Scotland (RBS) samt udenlandske clearingscentraler</i>			
Obligationer i handelsbeholdningen	6.283,6	2.954,9	6.044,7
Aktier udenfor handelsbeholdningen	333,6	300,2	894,6
Indestående, futures clearing	11,8	13,3	10,0
<i>I kreditinstitutter</i>			
Afgivet under CSA aftaler mv. for derivathandel	951,4	1.127,0	1.391,0
Modtaget under CSA mv. for derivathandel	20,6	104,2	159,6
Obligationer solgt som led i ægte salgs og tilbagekøbsforretninger	3.969,6	4.485,8	2.943,3
Obligationer købt som led i ægte købs- og tilbagesalgsforretninger	2.003,8	1.928,2	1.730,5
<i>Mod kunder</i>			
Afgivet under CSA aftaler mv. for derivathandel	0,8	0,0	0,0
Modtaget under CSA mv. for derivathandel	3,4	0,0	8,0
Obligationer købt som led i ægte købs- og tilbagesalgsforretninger	571,7	556,0	115,5

Mindstekravet til værdien af sikkerheder i Danmarks Nationalbank er pr. ultimo 1. halvår 2013 på 3.350,0 mio. kr. (ultimo 2012: 3.350,0 mio. kr.).

# NOTER UDEN HENVISNING

## MODERSELSKABET

Mio. kr.	1. halvår 2013	1. halvår 2012	Året 2012
<b>REGNSKABSMÆSSIG SIKRING</b>			
<b>Aktiver</b>			
<i>Udlån</i>			
Bogført værdi	86,5	88,7	89,6
Købspris	75,0	75,0	75,0
Dagsværdi	86,5	88,7	89,6
Nominel værdi	75,0	75,0	75,0
<i>Renterisikoafdækkende finansielle instrumenter</i>			
<i>Derivater (swapkontrakter)</i>			
Bogført værdi	-11,5	-13,7	-14,6
Dagsværdi	-11,5	-13,7	-14,6
Syntetisk hovedstol/nominel værdi	75,0	75,0	75,0
<b>Passiver</b>			
<i>Udstedte obligationer til amortiseret kostpris</i>			
Bogført værdi	-	3.718,6	-
Købspris	-	3.716,7	-
Dagsværdi	-	3.718,6	-
Nominel værdi	-	3.716,7	-
<i>Renterisikoafdækkende finansielle instrumenter</i>			
<i>Derivater (swapkontrakter)</i>			
Bogført værdi	-	1,3	-
Dagsværdi	-	1,3	-
Syntetisk hovedstol/nominel værdi	-	3.716,7	-
<i>Efterstillede kapitalindskud</i>			
Bogført værdi	2.273,5	1.708,3	2.309,8
Købspris	2.215,0	1.615,0	2.215,0
Dagsværdi	2.273,5	1.708,3	2.309,8
Nominel værdi	2.215,0	1.615,0	2.215,0
<i>Renterisikoafdækkende finansielle instrumenter</i>			
<i>Derivater (swapkontrakter)</i>			
Bogført værdi	58,0	92,6	94,2
Dagsværdi	58,0	92,6	94,2
Syntetisk hovedstol/nominel værdi	2.215,0	1.615,0	2.215,0

### EJERFORHOLD

Spar Nord Fonden, Aalborg, Nykredit Realkredit A/S, København, og Spar Vest Fonden, Skive, har meddelt, at de hver især ejer over 5 pct. af Spar Nord Bank A/S' aktiekapital.