

Til  
OMX Den Nordiske Børs København  
og pressen

28. oktober 2009

Fondsbørsmeddelelse  
Nr. 15, 2009

Kontaktpersoner:  
Lasse Nyby  
Adm. direktør  
Telefon 96 34 40 11

Ole Madsen  
Kommunikationsdirektør  
Telefon 96 34 40 10

## Kvartalsrapport 1.-3. kvartal 2009 for Spar Nord Bank A/S

1.-3. kvartal: Resultat før skat på 161 mio. kr. og solvensprocent på 15,0 - solidt fundament for vækst

- Vækst i nettorenteindtægter på 33 pct. og vækst i nettogebyrindtægter på 2 pct.
- Kursreguleringer på 215 mio. kr. mod 14 mio. kr. i 1.-3. kvartal 2008
- Omkostningsvækst på 16 pct. inkl. integration af filialer fra Roskilde Bank – underliggende omkostningsvækst på 6 pct.
- Vækst i basisindtjening før nedskrivninger på 90 pct. til 803 mio. kr.
- Nedskrivninger på udlån på 420 mio. kr. svarende til nedskrivningsprocent på 1,27 p.a.
- Bidrag til sektorløsninger i regi af Det Private Beredskab på 217 mio. kr.
- Solvensprocent på 15,0 og kernekapitalprocent på 13,7
- Overdækning i forhold til strategisk likviditetsmål på 9,0 mia. kr.
- Forventningerne til årets basisindtjening før nedskrivninger fastholdes i niveauet 850-1.000 mio.kr. – nu i den øvre ende af intervallet

3. kvartal: Tilfredsstillende indtægter - fortsat store nedskrivninger og bidrag til sektorløsninger

- Resultat før skat på 48 mio. kr. mod 65 mio. kr. i 2. kvartal 2009
- Nettorenteindtægter på 416 mio. kr. (476 mio. kr. i 2. kvartal)
- Nettogebyrindtægter på 104 mio. kr. (104 mio. kr. i 2. kvartal)
- Kursreguleringer på 61 mio. kr. (74 mio. kr. i 2. kvartal)
- Omkostninger på 390 mio. kr. (417 mio. kr. i 2. kvartal)
- Nedskrivninger på udlån på 142 mio. kr. (144 mio. kr. i 2. kvartal)
- Beholdningsindtjening på 30 mio. kr. (0 mio. kr. i 2. kvartal)
- Bidrag til sektorløsninger i regi af Det Private Beredskab på 71 mio. kr.
- Beslutning om etablering af nye lokale banker i Nyborg og Svendborg

- Da det stod klart, at det ikke blev os, som blev køber af Fionia Bank, rettede vi fokus tilbage mod organisk vækst med etableringen af nye lokale banker i Nyborg og Svendborg. Vi har meget solide kapital- og likviditetsforhold, og det giver os et godt udgangspunkt for at udbygge forretningen, både i de eksisterende forretningsområder, og i de nye områder, der kommer til. På tre år har vi fået mere end 50.000 nye kunder netto, og vi er overbevist om, at der fortsat er potentiale til mere, siger adm. direktør Lasse Nyby.

Spar Nord Bank A/S

Skelagervej 15  
Postboks 162  
9100 Aalborg

Reg. nr. 9380  
Telefon 96 34 40 00  
Telefax 96 34 45 60  
Swift spno dk 22

www.sparnord.dk  
sparnord@sparnord.dk

CVR-nr. 13 73 75 84

# Kvartalsrapport 1.-3. kvartal 2009 for Spar Nord Bank A/S

**Spar Nord Bank A/S**

Skelagervej 15

Postboks 162

9100 Aalborg

Reg. nr. 9380

Telefon 96 34 40 00

Telefax 96 34 45 60

Swift spno dk 22

[www.sparnord.dk](http://www.sparnord.dk)

[sparnord@sparnord.dk](mailto:sparnord@sparnord.dk)

CVR-nr. 13 73 75 84

## INDHOLD

### LEDELSESBERETNING

Hoved- og nøgletal, kvartalsvis .....	side 4
Beretning.....	side 5
Ledelsens beholdning af Spar Nord aktier .....	side 10
Koncernoversigt.....	side 10

### KVARTALSRAPPORT 1.-3. KVARTAL 2009

#### SPAR NORD BANK A/S, KONCERNEN

Hoved- og nøgletal .....	side 11
Ledelsens påtegning.....	side 12
Resultatopgørelse.....	side 13
Balance.....	side 14
Egenkapitalopgørelse .....	side 15
Pengestrømsopgørelse.....	side 16
Noter .....	side 17
Noter uden henvisning.....	side 26

**HOVED- OG NØGLETAL - FOR KONCERNEN**  
**BASISINDTJENING**

Mio. kr.	1.-3. kvrt. 2009	1.-3. kvrt. 2008	Ændring i pct.	3. kvrt. 2008	4. kvrt. 2008	1. kvrt. 2009	2. kvrt. 2009	3. kvrt. 2009	Året 2008
<b>RESULTATOPGØRELSE</b>									
Nettorenteindtægter	1.357,6	1.023,8	32,6	365,6	478,5	466,1	476,0	415,5	1.502,3
Nettogebyrindtægter	308,8	303,6	1,7	102,5	98,5	101,3	104,0	103,5	402,1
Udbytte af aktier mv.	19,7	15,0	31,3	0,0	-0,1	0,1	19,6	0,0	14,9
Kursreguleringer	215,3	14,4		-33,7	-97,5	80,1	73,9	61,3	-83,1
Andre driftsindtægter	73,7	63,1	16,8	20,5	26,5	25,2	24,6	23,9	89,6
Resultat af kapitalandele i associerede og tilknyttede virksomheder	33,9	42,0	-19,3	-2,1	-10,5	0,2	16,9	16,8	31,5
<b>Basisindtægter</b>	<b>2.009,0</b>	<b>1.461,9</b>	<b>37,4</b>	<b>452,8</b>	<b>495,4</b>	<b>673,0</b>	<b>715,0</b>	<b>621,0</b>	<b>1.957,3</b>
Driftsomkostninger og afskrivninger	1.206,0	1.038,4	16,1	347,2	341,7	399,3	416,9	389,8	1.380,1
<b>Basisindtjening før nedskrivninger</b>	<b>803,0</b>	<b>423,5</b>	<b>89,6</b>	<b>105,6</b>	<b>153,7</b>	<b>273,7</b>	<b>298,1</b>	<b>231,2</b>	<b>577,2</b>
Nedskrivn. på udlån og tilgodehavende mv.	419,5	38,5		38,5	197,3	132,7	144,4	142,4	235,8
<b>Basisindtjening</b>	<b>383,5</b>	<b>385,0</b>	<b>-0,4</b>	<b>67,1</b>	<b>-43,6</b>	<b>141,0</b>	<b>153,7</b>	<b>88,8</b>	<b>341,4</b>
Beholdningsindtjening *	-5,2	-111,1	-95,3	-39,9	-118,2	-34,7	-0,4	29,9	-229,3
Totalkredit (aktiesalg)	0,0	92,9	-100,0	0,0	0,0	0,0	0,0	0,0	92,9
<b>Ordinært resultat</b>	<b>378,3</b>	<b>366,8</b>	<b>3,1</b>	<b>27,2</b>	<b>-161,8</b>	<b>106,3</b>	<b>153,3</b>	<b>118,7</b>	<b>205,0</b>
Det Private Beredskab *	-217,2	0,0		0,0	-81,3	-57,7	-88,4	-71,1	-81,3
<b>Resultat før skat</b>	<b>161,1</b>	<b>366,8</b>	<b>-56,1</b>	<b>27,2</b>	<b>-243,1</b>	<b>48,6</b>	<b>64,9</b>	<b>47,6</b>	<b>123,7</b>
Skat	35,9	79,1	-54,6	6,6	-50,7	10,5	12,4	13,0	28,4
<b>Resultat efter skat</b>	<b>125,2</b>	<b>287,7</b>	<b>-56,5</b>	<b>20,6</b>	<b>-192,4</b>	<b>38,1</b>	<b>52,5</b>	<b>34,6</b>	<b>95,3</b>
<b>BALANCE</b>									
Aktiver i alt	63.357	70.308	-9,9	70.308	69.268	65.441	64.049	63.357	69.268
Udlån	38.702	44.478	-13,0	44.478	45.376	42.286	39.985	38.702	45.376
- bankudlån	38.702	41.562	-6,9	41.562	43.156	40.746	39.985	38.702	43.156
- reverseforretninger	0	2.916	-100,0	2.916	2.220	1.540	0	0	2.220
Indlån	34.146	36.546	-6,6	36.546	38.019	35.684	36.110	34.146	38.019
- bankindlån	30.417	30.193	0,7	30.193	33.833	32.408	32.655	30.417	33.833
- repoforretninger	0	0		0	0	0	0	0	0
- indlån i puljeordninger	3.729	6.353	-41,3	6.353	4.186	3.276	3.455	3.729	4.186
Efterstillede kapitalindskud	2.830	1.660	70,5	1.660	1.652	1.678	2.801	2.830	1.652
Egenkapital	4.175	4.226	-1,2	4.226	4.024	4.063	4.125	4.175	4.024
Eventualforpligtelser	4.890	3.544	38,0	3.544	4.561	4.079	5.353	4.890	4.561
Risikovægtede aktiver	40.545	42.741	-5,1	42.741	42.813	41.401	40.086	40.545	42.813
Kernekapital (inkl. hybrid kernekapital), efter fradrag	5.536	4.432	24,9	4.432	4.154	4.163	5.470	5.536	4.154
Nedskrevet på udlån og tilgodehavender mv.	953	451	111,3	451	606	701	845	953	606
Udlån med rentestop	57	68	-16,3	68	48	65	76	57	48
Forretningsomfang	77.738	84.568	-8,1	84.568	87.956	82.049	81.448	77.738	87.956
<b>NØGLETAL</b>									
<i>Solvens</i>									
Solvensprocent	15,0	12,0		12,0	11,3	11,8	15,0	15,0	11,3
Kernekapitalprocent, inkl. hybrid kapital	13,7	10,4		10,4	9,7	10,1	13,6	13,7	9,7
Kernekapitalprocent, ekskl. hybrid kapital	9,6	9,6		9,6	8,9	9,2	9,6	9,6	8,9
<i>Indtjening</i>									
Egenkapitalforrentning før skat, pct.	3,9	8,8		0,7	-6,0	1,2	1,6	1,2	3,0
Egenkapitalforrentning efter skat, pct.	3,1	6,9		0,5	-4,7	0,9	1,3	0,8	2,3
Omkostningsandel af basisindtægter	0,60	0,71		0,77	0,69	0,59	0,58	0,63	0,71
Omkostningsandel af basisindtægter - inkl. nedskrivning på udlån mv.	0,81	0,74		0,85	1,09	0,79	0,79	0,86	0,83
Basisindtægter pr. omkostningskrone, kr.	1,67	1,41		1,30	1,45	1,69	1,72	1,59	1,42
<i>Markedsrisiko</i>									
Renterisiko, pct.	0,7	0,8		0,8	0,6	1,0	1,8	0,7	0,6
Valutaposition, pct.	2,5	10,5		10,5	9,1	8,6	1,4	2,5	9,1
Valutarisiko, pct.	0,0	0,1		0,1	0,1	0,1	0,0	0,0	0,1
<i>Kreditrisiko</i>									
Udlån plus nedskrivninger herpå i forhold til indlån	115,8	122,9		122,9	120,9	120,4	112,8	115,8	120,9
Udlån i forhold til egenkapital	9,3	10,5		10,5	11,3	10,4	9,7	9,3	11,3
Periodens udlånsvækst, pct.	-14,7	8,6		5,4	2,0	-6,8	-5,4	-3,2	10,8
Overdækning i forhold til lovkrav om likviditet, pct.	142,0	43,5		43,5	86,7	116,9	151,3	142,0	86,7
Summen af store engagementer, pct.	10,7	27,7		27,7	12,3	12,1	10,2	10,7	12,3
Periodens nedskrivningsprocent	0,9	0,1		0,1	0,4	0,3	0,3	0,3	0,5
<i>Spar Nord Bank</i>									
Antal ansatte (ultimo, heltid)	1.530	1.444		1.444	1.554	1.530	1.540	1.530	1.554
Antal afdelinger	74	78		76	75	74	74	74	75
<b>SPAR NORD BANK-aktien</b>									
<i>Kr. pr. aktie á 10 kr.</i>									
Kurs ultimo	64	67		67	43	42	50	64	43
Indre værdi	76	77		77	73	74	75	76	73
Periodens resultat	2,3	5,2		0,4	-3,5	0,7	1,0	0,6	1,7
Udbytte	-	-		-	-	-	-	-	0
Afkast	-	-		-	-	-	-	-	-61
Price earning	-	-		-	-	-	-	-	25

\* Definition og specifikation af beholdningsindtjeningen og Det Private Beredskab, der er udskilt, fremgår af note 3.

## BERETNING

### RESULTAT FØR SKAT PÅ 161 MIO. KR. OG SOLVENS-PROCENT PÅ 15,0 - SOLIDT FUNDAMENT FOR VÆKST

Spar Nord Banks resultat før skat for 1.-3. kvartal 2009 blev på 161 mio. kr. mod 367 mio. kr. i samme periode i 2008. Resultatet svarer til en forrentning af primo egenkapitalen på 5,3 pct. p.a.

I positiv retning trækker høj vækst i nettorenteindtægter og kursreguleringer samt stabiliserede nettoebyrindtægter.

I modsat retning trækker den negative konjunkturudvikling – primært i form af større nedskrivninger – og de store bidrag til sektorløsninger i regi af Det Private Beredskab (Bankpakke 1).

På baggrund af det realiserede resultat for 1.-3. kvartal forventes årets samlede basisindtjening før nedskrivninger nu realiseret i den øvre ende af intervallet 850-1.000 mio. kr. Nedskrivningsprocenten forventes realiseret i niveauet 1,25.

### STOR VÆKST I NETTORENTEINDTÆGTER – NETTOGEBYRINDTÆGTER STABILISERET

Nettorenteindtægterne realiseres i 1.-3. kvartal 2009 på 1.358 mio. kr. – en vækst på 33 pct. i forhold til samme periode i 2008.

Den tilfredsstillende udvikling i nettorenteindtægter kan primært henføres til en forbedret rentemarginal på kundeforretninger. I løbet af de seneste kvartaler er der således arbejdet med at tilpasse rentemarginalen til det aktuelle konjunktur- og risikobillede. Dog medfører renteudgifterne til ny hybrid kerne-

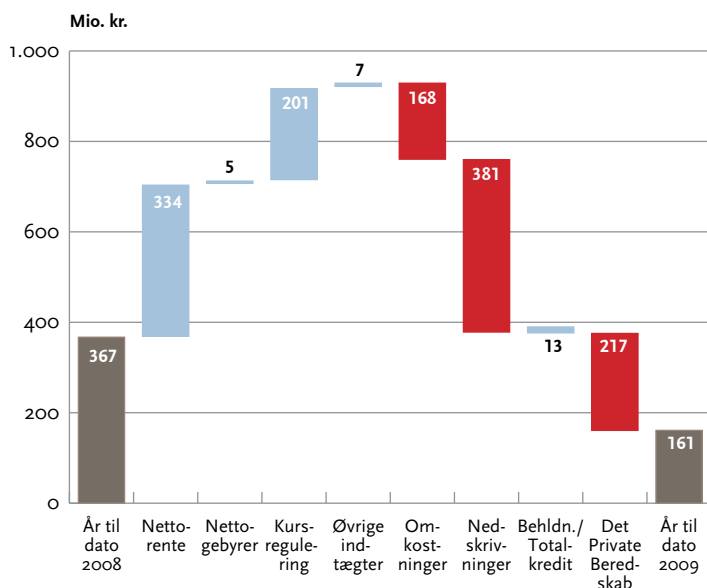
kapital samt nyt obligationslån, at nettorenteindtægterne fra og med 3. kvartal reduceres med ca. 30 mio. kr. pr. kvartal. Af den samlede vækst i nettorenteindtægter på 33 pct. kan 7 procentpoint henføres til de 7 lokale banker, som Spar Nord i 2008 overtog fra Roskilde Bank.

Nettogebyrindtægterne er sammenlignet med 1.-3. kvartal 2008 øget med 2 pct. til 309 mio. kr. I positiv retning trækker en pæn aktivitet på boligområdet, bl.a. i form af låneomlægninger, mens der fortsat er lav aktivitet på de kapitalmarkedsrelaterede områder. De 7 lokale banker, som Spar Nord i 2008 overtog fra Roskilde Bank bidrager i 1.-3. kvartal 2009 med nettoebyrindtægter på 29 mio. kr.

### KURSREGULERINGER UDVIKLER SIG POSITIVT

Kursreguleringer realiseres i 1.-3. kvartal 2009 på 215 mio. kr. mod 14 mio. kr. i 1.-3. kvartal 2008. Som det var tilfældet ved halvåret, er årsagerne til den markante vækst dels lavere korte renter, dels at markedsforholdene for især realkreditobligationer er forbedret efter sidste efterårs turbulens, og at rentespændet mellem realkredit- og statsobligationer som en konsekvens heraf er indsnævret markant. For Spar Nord Bank har dette væsentlig betydning, idet banken som en del af sit likviditetsberedskab har en stor beholdning af realkreditobligationer.

### RESULTAT FØR SKAT - UDVIKLING 2008-2009



Obligationsbeholdning fordelt på udstedertype (mio. kr.) *	1. kvrt. 2009	2. kvrt. 2009	3. kvrt. 2009
Statsobligationer	9	84	-8
Realkreditobligationer	7.492	7.227	9.466
Finansielle udstedere	1.285	890	709
CDO	53	59	63
Kreditobligationer	62	66	83
<b>Obligationer</b>	<b>8.901</b>	<b>8.326</b>	<b>10.313</b>

Obligationsbeholdning fordelt på rating (mio. kr.) *	1. kvrt. 2009	2. kvrt. 2009	3. kvrt. 2009
AAA	6.133	5.874	7.519
AA	2.621	2.303	2.668
A	82	85	56
BBB	59	59	65
Uden rating	6	5	5
<b>Obligationer</b>	<b>8.901</b>	<b>8.326</b>	<b>10.313</b>

\* Obligationsbeholdning tillagt køb og salg på spot og termin.

### ØVRIGE INDTÆGTSPOSTER

Øvrige indtægter, hvori indgår udbytte af aktier, andre driftsindtægter samt resultat af kapitalandele i associerede og tilknyttede virksomheder, realiseres i 1.-3. kvartal 2009 på 127 mio. kr. mod 120 mio. kr. i 1.-3. kvartal 2008. I positiv retning trækker øgede indtægter fra salg af domicilejendomme (4 mio. kr.) samt øgede indtægter fra operationel leasing (4 mio. kr.). I modsat retning trækker et lavere resultat af kapitalandele, især bankens andel i Nørresundby Bank.

### OMKOSTNINGSVÆKST PÅ 16 PCT. – UNDERLIGGENDE OMKOSTNINGSVÆKST PÅ 6 PCT.

Driftsomkostninger og afskrivninger realiseres i 1.-3. kvartal 2009 på 1.206 mio. kr., svarende til en vækst på 16 pct. sammenlignet med samme periode i 2008. Af omkostningsvæksten kan 6 procentpoint henføres til overtagelsen af 7 filialer fra Roskilde Bank. Herudover kan 4 procentpoint henføres til øvrige poster med engangskaraktter, bl.a. nedskrivninger på 2 nyere domicilejendomme, godtgørelse til fratrådte medarbejdere samt omkostninger til due diligence i forbindelse med Spar Nords bud på de sunde dele af Fionia Bank. Korrigeret for disse forhold er der tale om en underliggende omkostningsvækst på 6 pct.

Lønomsomkostningerne realiseres på 688 mio. kr. eller 11 pct. højere end i 1.-3. kvartal 2008. Væksten er et resultat af, at det samlede medarbejderantal (omregnet til heltid) er øget fra 1.444 for et år siden til 1.530 ved udgangen af 3. kvartal 2009. Væksten i medarbejderantal er sket i de lokale banker uden for Nordjylland, herunder især de 7 filialer overtaget fra Roskilde Bank.

Blandt de øvrige driftsomkostninger er der en vækst på 23 pct., som primært kan henføres til en vækst i IT-omkostningerne på 29 mio. kr. og en vækst i øvrige administrationsomkostninger på 26 mio. kr.

Ved udgangen af 3. kvartal 2009 kan Cost/Income ratio (basis) beregnes til 0,60 mod 0,71 på samme tidspunkt i 2008. I de kommende kvartaler vil der fortsat være fokus på tiltag, som kan forbedre effektiviteten.

For hele 2009 forventes fortsat en omkostningsvækst på 15 pct. og en underliggende omkostningsvækst på 7 pct.

### NEDSKRIVNINGER PÅ UDLÅN AFSPEJLER

#### ØKONOMISK AFMATNING

Nedskrivninger på udlån mv. udgør 420 mio. kr. i 1.-3. kvartal 2009 mod 39 mio. kr. i samme periode i 2008. Nedskrivningsprocenten udgør 1,27 p.a. og er således på niveau med det forventede.

Af nedskrivningerne på 420 mio. kr. kan 372 mio. kr. henføres til erhvervskunder, svarende til en nedskrivningsprocent på denne kundegruppe på 1,7 p.a. Heraf kan 115 mio. kr. henføres til landbrugskunder, svarende til en nedskrivningsprocent på 2,7 p.a. Alene 48 mio. kr. kan henføres til private kunder, svarende til en nedskrivningsprocent på 0,4.

Niveauet for nedskrivninger på erhvervskunder i almindelighed og landbrugskunder i særdeleshed er således højt og afspejler den økonomiske afmatning. Modsat er de private kunder kun i mindre grad påvirket af den negative udvikling.

Siden udgangen af 3. kvartal 2008 har der været en samlet driftspåvirkning fra nedskrivninger på udlån mv. på 590 mio. kr. Der er i samme periode sket en forøgelse af korrektivkontoen med 398 mio. kr. Hovedparten af driftspåvirkningen er således gået til reservationer til fremtidige tab og ikke til allerede konstaterede tab. Bankens samlede nedskrivninger på udlån udgør 953 mio. kr., hvoraf 103 mio. kr. vedrører sektorløsninger. Lån med rentestop udgør 57 mio. kr. og cover ratio kan således opgøres til 14,9.

For året som helhed forventes en nedskrivningsprocent i niveauet 1,25.

### Udlånsfordeling på sektorer

Mia. kr.	Sektoren 2008	Spar Nord Koncernen 2008	Spar Nord Koncernen År til dato
Offentlig administration	2,3	1,6	2,0
Landbrug mv.	3,5	11,0	12,8
Fiskeri mv.	0,2	0,2	0,4
Fremstilling mv.	9,1	6,2	6,4
Bygge og anlæg	3,2	4,2	4,7
Handel mv.	6,0	8,5	8,2
Transport mv.	3,6	5,7	6,7
Kredit og finans	29,0	11,4	5,1
Ejendomsadministration mv.	13,9	12,0	12,2
Øvrig erhverv	4,4	5,2	6,2
Erhverv i alt	72,9	64,4	62,7
Private i alt	24,8	34,0	35,3
<b>I alt</b>	<b>100,0</b>	<b>100,0</b>	<b>100,0</b>

### BASISINDTJENING PÅ NIVEAU MED 2008

Til sammen betyder den tilfredsstillende udvikling i nettorenteindtægter og kursreguleringer på den ene side og de større nedskrivninger på udlån på den anden side, at koncernens basisindtjening realiseres på 384 mio. kr. i 1.-3. kvartal 2009 mod 385 mio. kr. i 1.-3. kvartal 2008.

**BEHOLDNINGSINDTJENING: -5 MIO. KR.**

På koncernens egenbeholdning af værdipapirer samt unoterede aktieinvesteringer via Erhvervsinvest Nord A/S og Erhvervsinvest K/S realiseres i 1.-3. kvartal 2009 et tab på 5 mio. kr. mod et tab på 111 mio. kr. i samme periode i 2008. Der har været et positivt afkast på renterelaterede fordringer på 15 mio. kr., mens der har været tab på unoterede aktieinvesteringer på 20 mio. kr.

De relativt beskedne tal skal ses i lyset af, at Spar Nord Bank i 2008 valgte at minimere sin risikotagning på markedsrisikoområdet.

**BIDRAG TIL SEKTORLØSNINGER: 217 MIO. KR.**

Koncernens samlede udgift til sektorløsninger i regi af Det Private Beredskab fordeler sig med 132 mio. kr. på den løbende garantiprovision (heraf 8 mio. kr. som vedrører Spar Nord Banks ejerandel i Nørresundby Bank) samt 85 mio. kr. på tab i kollapsede institutter (heraf 5 mio. kr. vedrørende Spar Nord Banks andel af Nørresundby Bank).

**RESULTAT OG SKAT**

For 1.-3. kvartal realiseres et samlet resultat før skat på 161 mio. kr. mod 367 mio. kr. i samme periode i 2008. Skatten er beregnet til 36 mio. kr., og resultatet efter skat udgør herefter 125 mio. kr. mod 288 mio. kr. i samme periode i 2008.

**3. KVARTALS RESULTAT**

3. kvartals resultat før skat udgør 48 mio. kr. mod 65 mio. kr. i 2. kvartal 2009 og 27 mio. kr. i 3. kvartal 2008. Reduktionen i forhold til 2. kvartal kan primært henføres til lavere nettorentindtægter og kursreguleringer. I positiv retning trækker et fald i løn- og administrationsomkostningerne.

Kvartalets nettorenteindtægter blev på 416 mio. kr. mod 476 mio. kr. i 2. kvartal 2009 og 366 mio. kr. i 3. kvartal 2008. Faldet på 60 mio. kr. i forhold til 2. kvartal kan dels henføres til øgede renteudgifter til hybrid kernekapital og seniorlån, dels til en reduktion i udlånsvolumen.

Nettogebyrindtægterne blev på 104 mio. kr. - samme niveau som i de foregående kvartaler. På gebyrsiden er det fortsat tendensen, at de boligrelaterede gebyrer udvikler sig positivt, mens aktiviteten på de kapitalmarkedsrelaterede områder er lav.

Omkostningerne realiseres på 390 mio. kr. mod 417 mio. kr. i 2. kvartal 2009 og 347 mio. kr. i 3. kvartal 2008. Reduktionen i forhold til 2. kvartal fordeler sig med en reduktion i lønomkostninger på 10 mio. kr., en reduktion i øvrige driftsomkostninger på 10 mio. kr. og en reduktion i af- og nedskrivninger på 7 mio. kr.

Der er i 3. kvartal realiseret kursreguleringer på 61 mio. kr. mod 74 mio. kr. i 2. kvartal 2009 og -34 mio. kr. i 3. kvartal 2008.

Nedskrivninger på udlån mv. realiseres i 3. kvartal på 142 mio. kr. eller 2 mio. kr. lavere end i 2. kvartal.

På beholdningsindtjeningen realiseres en indtægt på 30 mio. kr., som primært kan henføres til renterelaterede fordringer.

**FORRETNINGSOMFANG**

Det samlede forretningsomfang (indlån, udlån og garantier) udgør 77,7 mia. kr. ved udgangen af 3. kvartal 2009. Dette svarer til en reduktion på 8 pct. siden samme tidspunkt i 2008 og en reduktion på 5 pct. siden udgangen af 2. kvartal i år.

Sammenlignet med ultimo 3. kvartal 2008 er koncernens bankindlån øget med 1 pct., medens bankudlånet er reduceret med 7 pct.

Fordelt på privat- og erhvervskunder er der siden ultimo 3. kvartal 2008 tale om en vækst i indlånet fra private kunder på 14 pct. til 17,4 mia. kr. og et fald i indlånet fra erhvervskunder på 13 pct. til 13,0 mia. kr. Udlånet til private kunder er i samme periode reduceret med 9 pct. til 12,4 mia. kr. og udlånet til erhvervskunder med 6 pct. til 26,3 mia. kr.

Udlånet i Spar Nord's lokale banker er siden ultimo 3. kvartal 2008 reduceret med 5 pct. til 30,3 mia. kr. Indlånet i Spar Nord's lokale banker er siden ultimo 3. kvartal 2008 øget med 15 pct. til 29,0 mia. kr.

**KUNDEUDVIKLING**

På kundesiden fortsætter den positive udvikling, som Spar Nord Bank har oplevet de seneste mange kvartaler. I løbet af 2009 har Spar Nord Bank således fået ca. 6.000 nye kunder netto, således at banken ved kvartalets udgang betjener mere end 275.000 kunder.

Særligt de lokale banker uden for Nordjylland bidrager til den markante kundetilgang, men også i det traditionelle kerneområde Nordjylland udvikler kundeantallet sig positivt.

**STÆRKE KAPITALFORHOLD**

Solvensprocenten, hvor Spar Nord Bank har et internt mål på minimum 11,0, er ultimo 3. kvartal 2009 på 15,0. Kernekapitalprocenten inklusive hybrid kernekapital er opgjort til 13,7, mens kernekapitalen eksklusiv hybrid kernekapital, hvor Spar Nord's mål er minimum 8,0, udgør 9,6.

Den opgjorte solvensprocent på 15,0 skal ses i forhold til lovens minimumskrav på 8,0, som finder anvendelse, idet Spar Nord har opgjort koncernens individuelle solvensbehov til 7,8 pct.

I overensstemmelse med hidtidig praksis har Spar Nord Bank opsagt et ansvarligt lån på 155 mio. kr. til indfrielse pr. 29. oktober 2009. Dette vil isoleret set reducere solvensprocenten med 0,4.

#### **OVERDÆKNING I FORHOLD TIL STRATEGISK LIKVIDITETSMÅL PÅ 9,0 MIA. KR.**

På likviditetssiden er det Spar Nord Banks strategiske mål, at kontant indlån, seniorfunding, obligationsudstedelser, ansvarlig lånekapital samt egenkapital skal overstige bankens udlån. Målet er således, at udlånet til enhver tid skal være finansieret med langsigtet funding.

I løbet af 3. kvartal er status for opfyldelse af dette mål forbedret med 0,8 mia. kr., således at målet ved kvartalets udgang er overopfyldt med 9,0 mia. kr.

Spar Nord Bank har i 2009 gennemført en EMTN-udstedelse på 500 mio. EUR, mens der er indfriet seniorlån for 3,5 mia. kr.

#### **Likviditet**

	2005	2006	2007	2008	30.09 2009
Indlån og anden gæld	19,4	22,7	27,4	33,8	30,4
Seniorlån	2,0	4,0	8,5	9,5	10,3
Egenkapital og supplerende kapital	4,7	5,1	5,9	5,7	7,0
Likviditetsfremskaffelse	26,1	31,8	41,8	49,0	47,7
Udlån	27,1	34,3	40,9	45,4	38,7
Likviditetsmål (>0)	-1,0	-2,5	0,9	3,6	9,0

#### **FIONIA BANK**

Som tidligere tilkendegivet var Spar Nord Bank en af flere aktører, som var interesseret i at erhverve de sunde dele af Fionia Banks aktiviteter. I løbet af sommeren blev der derfor som forberedelse på Spar Nord Banks tilbudsafgivelse gennemført en grundig due diligence-proces, hvor mere end 6.000 kundeengagementer svarende til 65 pct. af den udbudte forretningsvolumen, blev gennemgået på individuel basis.

Herudover havde Spar Nord Bank opnået ubetingede tilsagn fra institutionelle og større private investorer om tegningsgarantier på 800 mio. kr. til en fortegningsemission, som var blevet gennemført, hvis Spar Nord Bank var blevet køber af Fionia Bank.

#### **NYE LOKALE BANKER I NYBORG OG SVENDBORG**

Da det i slutningen af august stod klart, at det ikke blev Spar Nord Bank men Nordea, som blev køber af Fionia Banks aktiviteter, meddelte Spar Nords ledelse, at banken fortsat vil følge sin strategi om at skabe en landsdækkende bankkæde, og at dette fortsat kan ske både ved etablering af nye lokale banker og ved at udnytte de muligheder for tilkøb, som måtte opstå.

Kort efter meddelte Spar Nord, at der etableres nye lokale banker i Nyborg (åbner i november) og Svendborg (åbner i december). I begge byer har Spar Nord Bank således fået henvendelse fra markante lokale bankfolk, som har ønsket at skabe deres egen lokale bank.

#### **MOODY'S RATING SÆNKET**

Spar Nord Bank blev rated hos Moody's i august 2007, og har siden da haft følgende ratings: C for finansiell styrke, A1 for langfristet indskud og P-1 for kortfristet indskud.

I september 2009 blev Spar Nord Bank imidlertid, sammen med en lang række andre skandinaviske banker, nedgraderet med én karakter, således at bankens ratings nu er C-, A2 og P-1.

Den sænkede rating er primært begrundet i den ugunstige konjunkturudvikling og dermed lavere indtjening samt øgede nedskrivninger på udlån. Udsigten for den nye rating er stabil, og ændringerne forventes set i lyset af bankens meget solide kapitalforhold og fundingsituation ikke at få konsekvenser.

#### **RISICI**

Der henvises til årsrapporten for 2008 samt til koncernens risikorapport for 2008 for en beskrivelse af de væsentligste risici og usikkerhedsfaktorer, som koncernen og moderselskabet kan påvirkes af.

#### **FORVENTNINGER TIL ÅRETS BASISINDTJENING**

På baggrund af det realiserede resultat for 1.-3. kvartal forventes årets samlede basisindtjening før nedskrivninger nu realiseret i den øvre ende af intervallet 850-1.000 mio. kr. Nedskrivningsprocenten forventes realiseret i niveauet 1,25.



## FORRETNINGSOMRÅDER

### SPAR NORDS LOKALE BANKER

	3. kv. 2008	4. kv. 2008	1. kv. 2009	2. kv. 2009	3. kv. 2009
Basisindtægter	398	504	514	504	478
Omkostninger	269	310	308	335	310
Basisindtægter før nedskrivninger	129	194	206	169	168
Nedskrivninger på udlån mv.	32	179	110	110	119
Basisindtjening	97	15	96	59	49

Spar Nords Lokale Banker realiserer sammenlignet med 1.-3. kvartal 2008 en vækst i basisindtægterne på 26 pct. til 1.496 mio. kr. Væksten kan primært henføres til stigende nettorenteindtægter, mens gebyrindtægterne efter flere kvartaler med fald har stabiliseret sig på et lavere niveau.

På omkostningssiden realiseres en vækst på 16 pct., som primært kan henføres til integrationen af de 7 filialer, som Spar Nord Bank købte af Roskilde Bank i september 2008. Herudover er der vækst i it-omkostningerne og lokaleomkostningerne.

Samlet realiserer Spar Nords Lokale Banker en basisindtjening før nedskrivninger på 543 mio. kr. – en vækst på 48 pct. sammenlignet med 1.-3. kvartal 2008.

Nedskrivninger på udlån mv. er fortsat på et højt niveau og realiseres på 339 mio. kr. Nedskrivningerne kan fortsat langt overvejende henføres til erhvervs kunder, herunder landbrug.

Til sammen medfører væksten i indtjening og de høje nedskrivninger, at Spar Nords Lokale Banker realiserer en basisindtjening på 204 mio. kr. mod 339 mio. kr. i 1.-3. kvartal 2008.

Indlånet i Spar Nords lokale banker er siden ultimo 3. kvartal 2008 øget med 15 pct. til 29,0 mia. kr., mens udlånet er reduceret med 5 pct. til 30,3 mia. kr.

### HANDELS- OG UDLANDSOMRÅDET

	3. kv. 2008	4. kv. 2008	1. kv. 2009	2. kv. 2009	3. kv. 2009
Basisindtægter	18	-65	114	164	92
Omkostninger	17	3	12	13	15
Basisindtægter før nedskrivninger	1	-68	102	151	77
Nedskrivninger på udlån mv.	0	1	0	0	0
Basisindtjening	1	-69	102	151	77

Handels- og Udlandsområdet realiserer i 1.-3. kvartal 2009 en meget tilfredsstillende basisindtjening på 330 mio. kr. Sammenlignet med basisindtjeningen i samme periode af 2008 er der tale om en fremgang på 263 mio. kr.

Fremgangen skyldes, som beskrevet i halvårsrapporten, at obligationsmarkedet i 2009 har været præget af langt mere gunstige forhold end i fjor. Hertil kommer en stigende kundeefterspørgsel efter valuta- og rentesikringsprodukter samt en stigende efterspørgsel fra andre pengeinstitutter efter en gros-ydelser.

### FINANS NORD A/S

	3. kv. 2008	4. kv. 2008	1. kv. 2009	2. kv. 2009	3. kv. 2009
Basisindtægter	65	64	71	63	64
Omkostninger	29	34	37	33	36
Basisindtægter før nedskrivninger	36	30	34	30	28
Nedskrivninger på udlån mv.	6	18	23	34	23
Basisindtjening	30	12	11	-4	5

Sammenlignet med 1.-3. kvartal 2008 realiserer finansieringsselskabet Finans Nord A/S en vækst i basisindtægter på 4 pct. til 198 mio. kr. Samtidig er selskabets udlån vokset med 6 pct. til 7,6 mia. kr.

2009 har indtil nu været et mindre tilfredsstillende år for Finans Nord. Mange af selskabets kunder inden for kerneområderne landbrug, entreprenør og transport er påvirket af den økonomiske krise, og det slår igennem i Finans Nords regnskab i form af langt højere nedskrivninger på udlån. Samlet realiserer Finans Nord i 1.-3. kvartal nedskrivninger på udlån på 80 mio. kr. mod 11 mio. kr. i samme periode i fjor.

Internt har et lavere nysalg og de utilfredsstillende resultater medført en personalemæssig reduktion på 6 medarbejdere.

På aktivitetssiden betyder konjunkturudviklingen, at Finans Nord har større fokus på gensalg af tilbageleveret leasingmateriel, bl.a. køretøjer, landbrugs- og entreprenørmaskiner. Indtil nu har Finans Nord haft gode resultater med denne indsats. Samtidig arbejder selskabet på at opbygge nye forretningsområder, herunder især operationel leasing af person- og varebiler samt udvide aktiviteterne i det svenske datterselskab SN Finans Nord AB.

**BESTYRELSENS OG DIREKTIONENS BEHOLDNINGER  
AF SPAR NORD BANK AKTIER**

	Pr. 22.04.09	Pr. 03.08.09	Pr. 21.10.09		Pr. 22.04.09	Pr. 03.08.09	Pr. 21.10.09
Torben Fristrup	4.200	4.200	4.200	Lasse Nyby	22.381	22.381	22.381
Per Nikolaj Bukh	100	100	100	John Lundsgaard	24.670	24.670	24.670
Jannie Skovsen	1.318	1.318	1.318	Lars Møller	26.000	26.000	26.000
Niels Kristian Kirketerp	7.155	7.155	7.155				
Jan Høholt Jensen	3.208	3.208	3.208	*) <i>Hans Østergaard er tiltrådt som bestyrelsesmedlem 29. april 2009</i>			
Carsten Normann	1.380	1.380	1.380				
Ole Skov	938	938	938	Anm. : <i>Beholdningerne indbefatter husstandenes beholdninger.</i>			
Per Søndergaard Pedersen	10.380	10.380	10.380				
Hans Østergaard *)		2.000	2.000				

**KONCERNOVERSIGT**

	Selskabskapital ultimo *) 1.000 kr.	Egenkapital ultimo *) 1.000 kr.	Resultat *) 1.000 kr.	Ejerandel 30.09.2009 Pct.	Ejerandel 30.09.2008 Pct.
<b>Konsoliderede dattervirksomheder</b>					
Erhvervsinvest Nord A/S, Aalborg	30.000	57.927	-2.580	100	100
Finans Nord A/S, Aalborg	10.000	437.152	71.464	100	100
SN Finans Nord AB, Sverige (1)	74.504	61.442	1.152	100	100
Finans Nord Cross Border A/S, Aalborg (1)	500	1.236	384	100	100
Spar Nord Ejendomsselskab A/S, Aalborg (2)	12.000	11.959	1.014	100	100

**Ikke konsoliderede virksomheder**

Beluni Inc., USA (3)	0	0	0	100	100
----------------------	---	---	---	-----	-----

(1) *Datterselskab af Finans Nord A/S, Aalborg*

(2) *Tidligere Sparekassen Nordjyllands Investeringselskab af 10.10.91 A/S*

(3) *Selskabet er i likvidation*

\*) Iflg. seneste foreliggende årsrapport

**HOVED- OG NØGLETAL FOR KONCERNEN**

FINANSTILSYNETS OPSTILLING OG NØGLETALSSYSTEM

Mio. kr.	1.-3. kvrt. 2009	1.-3. kvrt. 2008	Ændring i pct.	1.-3. kvrt. 2005	1.-3. kvrt. 2006	1.-3. kvrt. 2007	1.-3. kvrt. 2008	1.-3. kvrt. 2009	Året 2008
<b>RESULTATOPGØRELSE</b>									
Renteindtægter	2.269,4	2.661,4	-14,7	1.116,8	1.435,7	2.045,9	2.661,4	2.269,4	3.729,9
Renteudgifter	911,5	1.637,6	-44,3	421,2	669,9	1.196,6	1.637,6	911,5	2.231,9
<b>Nettorenteindtægter</b>	<b>1.357,9</b>	<b>1.023,8</b>	<b>32,6</b>	<b>695,6</b>	<b>765,8</b>	<b>849,3</b>	<b>1.023,8</b>	<b>1.357,9</b>	<b>1.498,0</b>
Udbytte af aktier mv.	19,7	17,0	15,9	13,2	20,5	16,0	17,0	19,7	16,9
Gebyrer og provisionsindtægter	355,2	353,4	0,5	321,8	389,2	423,1	353,4	355,2	478,0
Afgivne gebyrer og provisionsudgifter	46,4	50,1	-7,4	45,2	49,3	53,4	50,1	46,4	76,2
<b>Nettorente- og gebyrindtægter</b>	<b>1.686,4</b>	<b>1.344,1</b>	<b>25,5</b>	<b>985,4</b>	<b>1.126,2</b>	<b>1.235,0</b>	<b>1.344,1</b>	<b>1.686,4</b>	<b>1.916,7</b>
Kursreguleringer	212,9	-13,4		207,0	255,9	106,3	-13,4	212,9	-225,3
Andre driftsindtægter	73,6	62,8	17,2	50,5	57,7	52,9	62,8	73,6	89,5
Udgifter til personale og administration	1.117,3	972,5	14,9	688,9	801,5	892,3	972,5	1.117,3	1.285,0
Af- og nedskrivninger på immaterielle og materielle aktiver	82,1	67,2	22,2	46,1	57,0	54,7	67,2	82,1	96,0
Andre driftsudgifter	131,1	1,5		1,8	1,1	1,1	1,5	131,1	44,8
Nedskrivn. på udlån og tilgodehavender mv.	501,1	38,5		35,0	-30,0	-110,2	38,5	501,1	274,7
Resultat af kapitalandele i associerede og tilknyttede virksomheder	19,8	53,0	-62,6	38,6	77,2	97,8	53,0	19,8	43,3
<b>Resultat før skat</b>	<b>161,1</b>	<b>366,8</b>	<b>-56,1</b>	<b>509,7</b>	<b>687,4</b>	<b>654,1</b>	<b>366,8</b>	<b>161,1</b>	<b>123,7</b>
Skat	35,9	79,1	-54,6	126,7	127,9	127,3	79,1	35,9	28,4
<b>Resultat efter skat</b>	<b>125,2</b>	<b>287,7</b>	<b>-56,5</b>	<b>383,0</b>	<b>559,5</b>	<b>526,8</b>	<b>287,7</b>	<b>125,2</b>	<b>95,3</b>
<b>BALANCE</b>									
Aktiver i alt	63.357	70.308	-9,9	43.904	54.021	62.020	70.308	63.357	69.268
Udlån	38.702	44.478	-13,0	25.501	32.020	38.229	44.478	38.702	45.376
- bankudlån	38.702	41.562	-6,9	25.228	29.566	38.229	41.562	38.702	43.156
- reverseforretninger	0	2.916	-	273	2.454	0	2.916	0	2.220
Indlån	34.146	36.546	-6,6	21.401	26.782	28.328	36.546	34.146	38.019
- bankindlån	30.417	30.193	0,7	18.561	21.169	24.416	30.193	30.417	33.833
- repoforretninger	0	0	-	273	2.349	0	0	0	0
- indlån i puljeordninger	3.729	6.353	-41,3	2.567	3.264	3.912	6.353	3.729	4.186
Efterstillede kapitalindskud	2.830	1.660	70,5	1.459	1.381	1.676	1.660	2.830	1.652
Egenkapital	4.175	4.226	-1,2	2.603	3.389	4.008	4.226	4.175	4.024
Eventualforpligtelser	4.890	3.544	38,0	6.346	6.361	3.921	3.544	4.890	4.561
Risikovægtede aktiver	40.545	42.741	-5,1	30.147	35.495	42.147	42.741	40.545	42.813
Kernekapital (inkl. hybrid kernekapital), efter fradrag	5.536	4.432	24,9	2.123	3.085	4.040	4.432	5.536	4.154
Nedskrevet på udlån og tilgodehavender mv.	953	451	111,3	697	653	446	451	953	606
Udlån med rentestop	57	68	-16,3	56	34	29	68	57	48
Forretningsomfang	77.738	84.568	-8,1	53.248	65.163	70.478	84.568	77.738	87.956
<b>NØGLETAL</b>									
<i>Solvens</i>									
Solvensprocent	15,0	12,0		9,0	9,7	11,2	12,0	15,0	11,3
Kernekapitalprocent	13,7	10,4		8,3	8,7	9,6	10,4	13,7	9,7
<i>Indtjening</i>									
Egenkapitalforrentning før skat, pct.	3,9	8,8		20,5	21,4	17,1	8,8	3,9	3,0
Egenkapitalforrentning efter skat, pct.	3,1	6,9		15,4	17,4	13,8	6,9	3,1	2,3
Indtjening pr. omkostningskrone, kr.	1,09	1,34		1,66	1,83	1,78	1,34	1,09	1,07
<i>Markedsrisiko</i>									
Renterisiko, pct.	0,7	0,8		3,1	0,2	2,0	0,8	0,7	0,6
Valutaposition, pct.	2,5	10,5		16,7	7,9	5,3	10,5	2,5	9,1
Valutarisiko, pct.	0,0	0,1		0,0	0,1	0,1	0,1	0,0	0,1
<i>Kreditrisiko</i>									
Udlån i forhold til indlån	113,3	121,7		119,2	119,6	135,0	121,7	113,3	119,3
Udlån plus nedskrivninger herpå i forhold til indlån	115,8	122,9		122,4	121,9	136,5	122,9	115,8	120,9
Udlån i forhold til egenkapital	9,3	10,5		9,8	9,4	9,5	10,5	9,3	11,3
Periodens udlånsvækst, pct.	-14,7	8,6		30,0	18,0	11,4	8,6	-14,7	10,8
Overdækning i forhold til lovkrav om likviditet, pct.	142,0	43,5		67,5	27,9	80,1	43,5	142,0	86,7
Summen af store engagementer, pct.	10,7	27,7		161,6	94,2	87,8	27,7	10,7	12,3
Periodens nedskrivningsprocent	1,1	0,1		0,1	-0,1	-0,3	0,1	1,1	0,5
<b>SPAR NORD BANK-aktien</b>									
<i>Kr. pr. aktie á 10 kr.</i>									
Periodens resultat pr. aktie	2,3	5,2		7,4	10,0	9,5	5,2	2,3	1,7
Indre værdi pr. aktie	76	77		50	61	72	77	76	73
Udbytte pr. aktie	-	-		-	-	-	-	-	0
Børskurs/periodens resultat pr. aktie	28,2	12,7		12,7	12,8	12,8	12,7	28,2	24,5
Børskurs/indre værdi pr. aktie	0,8	0,9		1,9	2,1	1,7	0,9	0,8	0,6

**LEDELSENS PÅTEGNING**

Aalborg, den 28. oktober 2009

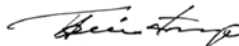

Bestyrelse og Direktion har dags dato behandlet og godkendt kvartalsrapporten for 3. kvartal 2009 for Spar Nord Bank A/S.

Kvartalsrapporten er ikke revideret eller reviewet af koncernens revisor.

Koncernregnskabet for 1.-3. kvartal 2009 aflægges i overensstemmelse med IAS 34 Interim Financial Reporting. Kvartalsrapporten er herudover udarbejdet i overensstemmelse med yderligere danske oplysningskrav til kvartalsrapporter for børsnoterede finansielle selskaber.

Vi anser den valgte regnskabspraksis for hensigtsmæssig, således at kvartalsrapporten giver et retvisende billede af koncernens aktiver, passiver og finansielle stilling pr. 30. september 2009 samt af resultatet af koncernens aktiviteter og pengestrømme for 1.-3. kvartal 2009.

Ledelsesberetningen anses endvidere at indeholde en retvisende gennemgang af udviklingen i koncernens aktiviteter og økonomiske forhold samt en beskrivelse af de væsentligste risici og usikkerhedsfaktorer som koncernen kan påvirkes af.

**DIREKTIONEN**  
Lasse Nyby  
Adm. direktør  
John Lundsgaard  
Bankdirektør  
Lars Møller  
Bankdirektør**BESTYRELSEN**  
Torben Frstrup  
Bestyrelsesformand  
Per Nikolaj Bukh  
Næstformand for Bestyrelsen  
Jan Høholt Jensen  
Medarbejdervalgt  
Niels Kristian Kirketerp  
Carsten Normann  
Per Søndergaard Pedersen  
Ole Skov  
Medarbejdervalgt  
Jannie Skovsen  
Medarbejdervalgt  
Hans Østergaard

**RESULTATOPGØRELSE - KONCERN**

Note	Tusinde kr.	1.-3. kv. 2009	1.-3. kv. 2008	3. kv. 2009	3. kv. 2008	Året 2008
4	Renteindtægter	2.269.436	2.661.388	678.359	937.687	3.729.921
5	Renteudgifter	911.473	1.637.587	253.497	569.157	2.231.855
	<b>Nettorenteindtægter</b>	<b>1.357.963</b>	<b>1.023.801</b>	<b>424.862</b>	<b>368.530</b>	<b>1.498.066</b>
	Udbytte af aktier mv.	19.704	16.965	-35	8	16.847
6+8	Gebyrer og provisionsindtægter	355.220	353.447	119.036	115.159	477.970
7+8	Afgivne gebyrer og provisionsudgifter	46.430	50.145	15.557	12.682	76.172
	<b>Nettorente- og gebyrindtægter</b>	<b>1.686.457</b>	<b>1.344.068</b>	<b>528.306</b>	<b>471.015</b>	<b>1.916.711</b>
9	Kursreguleringer	212.891	-13.433	87.218	-76.135	-225.275
	Andre driftsindtægter	73.599	62.901	23.708	20.419	89.459
10	Udgifter til personale og administration	1.117.262	972.512	364.643	324.446	1.284.964
	Af- og nedskrivninger på immaterielle og materielle aktiver	82.088	67.241	23.291	22.786	95.953
	Andre driftsudgifter	131.147	1.456	43.937	437	44.823
12	Nedskrivninger på udlån og tilgodehavender mv.	501.113	38.515	167.095	38.557	274.688
	Resultat af kapitalandele i associerede og tilknyttede virksomheder	19.760	52.974	7.316	-1.872	43.257
	<b>Resultat før skat</b>	<b>161.097</b>	<b>366.786</b>	<b>47.582</b>	<b>27.201</b>	<b>123.724</b>
	Skat	35.866	79.061	12.976	6.618	28.428
	<b>Resultat</b>	<b>125.231</b>	<b>287.725</b>	<b>34.606</b>	<b>20.583</b>	<b>95.296</b>
	Fordeles således:					
	Aktionærerne i Spar Nord Bank A/S	125.231	287.725	34.606	20.583	95.296
		125.231	287.725	34.606	20.583	95.296
	<b>INDTJENING PR. AKTIE</b>					
	Indtjening pr. aktie	2,3	5,2	0,6	0,4	1,7
	Udvandet indtjening pr. aktie	2,3	5,2	0,6	0,4	1,7
	<b>TOTALINDKOMSTOPGØRELSE</b>					
	Periodens resultat	125.231	287.725	34.606	20.583	95.296
	Anden totalindkomst					
	Valutakursregulering ved omregning af udenlandsk enhed	4.283	-2.231	3.577	-2.093	-9.253
	Nettoopskrivning på ejendomme	12.000	-118	0	-4	-1.535
	Skat af anden totalindkomst			0	0	758
	<b>Anden totalindkomst efter skat</b>	<b>16.283</b>	<b>-2.349</b>	<b>3.577</b>	<b>-2.097</b>	<b>-10.030</b>
	<b>Totalindkomst i alt</b>	<b>141.514</b>	<b>285.376</b>	<b>38.183</b>	<b>18.486</b>	<b>85.266</b>
	Fordeles således:					
	Aktionærerne i Spar Nord Bank A/S	141.514	285.376	38.183	18.486	85.266
		141.514	285.376	38.183	18.486	85.266

**BALANCE - KONCERN**

Note	Tusinde kr.	30.09 2009	30.09 2008	Året 2008
<b>AKTIVER</b>				
	Kassebeholdning og anfordringstilgodehavender hos centralbanker	458.955	730.754	484.789
11	Tilgodehavender hos kreditinstitutter og centralbanker	2.937.301	4.210.593	5.139.462
	Udlån og andre tilgodehavender til amortiseret kostpris	38.701.593	44.477.749	45.375.955
	Obligationer til dagsværdi	12.690.221	9.732.067	8.753.657
	Aktier mv.	753.389	555.477	581.710
	Kapitalandele i associerede virksomheder mv.	718.536	876.824	861.726
	Aktiver tilknyttet i puljeordninger	3.729.274	6.353.359	4.186.284
	Immaterielle aktiver	166.179	54.910	173.045
	Investeringsejendomme	63.268	35.320	34.154
	Domicilejendomme	457.008	449.825	470.908
	Grunde og bygninger i alt	520.276	485.145	505.062
	Øvrige materielle aktiver	298.012	302.196	294.517
	Aktuelle skatteaktiver	3.612	33.537	2.883
	Aktiver i midlertidig besiddelse	99.077	35.364	57.472
13	Andre aktiver	2.196.651	2.397.017	2.781.987
	Periodeafgrænsningsposter	83.475	63.288	69.101
	<b>Aktiver i alt</b>	<b>63.356.551</b>	<b>70.308.280</b>	<b>69.267.650</b>
<b>PASSIVER</b>				
<b>GÆLD</b>				
	Gæld til kreditinstitutter og centralbanker	12.459.655	21.423.388	17.994.165
14	Indlån og anden gæld	30.417.089	30.192.619	33.833.115
	Indlån i puljeordninger	3.729.274	6.353.359	4.186.284
	Udstedte obligationer til amortiseret kostpris	6.258.292	3.073.231	3.420.684
	Øvrige ikke-afledte finansielle forpligtelser til dagsværdi	88.711	56.698	116.067
	Midlertidigt overtagne forpligtelser	4.883	5.013	6.308
15	Andre passiver	2.791.350	2.871.709	3.592.161
	Periodeafgrænsningsposter	159.551	160.186	154.122
	<b>Gæld i alt</b>	<b>55.908.805</b>	<b>64.136.203</b>	<b>63.302.906</b>
	HENSATTE FORPLIGTELSE			
	Hensættelser til pensioner og lignende forpligtelser	3.890	3.733	3.890
	Hensættelser til udskudt skat	304.442	263.103	246.752
	Hensættelser til tab på garantier	106.974	4.197	26.476
	Andre hensatte forpligtelser	27.713	15.069	10.822
	<b>Hensatte forpligtelser i alt</b>	<b>443.019</b>	<b>286.102</b>	<b>287.940</b>
16	<b>EFTERSTILLEDE KAPITALINDSKUD</b>			
	<i>Efterstillede kapitalindskud</i>	<b>2.830.177</b>	<b>1.659.538</b>	<b>1.652.333</b>
	<b>FORPLIGTELSE I ALT</b>	<b>59.182.001</b>	<b>66.081.843</b>	<b>65.243.179</b>
	<b>EGENKAPITAL</b>			
	Aktiekapital	570.688	570.688	570.688
	Opskrivningshenlæggelser	57.894	46.876	46.217
	Akkumulerede valutakursreg. af udenlandske enheder	-6.302	-3.563	-10.585
	Akkumulerede værdiændringer i alt	51.592	43.313	35.632
	Lovpligtige reserver	414.266	443.762	433.463
	Andre reserver i alt	414.266	443.762	433.463
	Overført overskud eller underskud	3.138.004	3.168.674	2.984.688
	<b>Egenkapital i alt</b>	<b>4.174.550</b>	<b>4.226.437</b>	<b>4.024.471</b>
	<b>Passiver i alt</b>	<b>63.356.551</b>	<b>70.308.280</b>	<b>69.267.650</b>
<b>IKKE-BALANCEFØRTE POSTER</b>				
17	Eventualforpligtelser	4.890.264	3.544.432	4.561.385
18	Andre forpligtelser	547.265	475.280	551.166
	<b>Ikke-balanceførte poster i alt</b>	<b>5.437.529</b>	<b>4.019.712</b>	<b>5.112.551</b>

**EGENKAPITALOPGØRELSE - KONCERN**

	Aktiekapital 1.000 kr.	Opskrivnings- henlæggelse 1.000 kr.	Valuta- omregnings reserver 1.000 kr.	Lovpligtige reserver 1.000 kr.	Foreslået udbytte 1.000 kr.	Overført overskud 1.000 kr.	I alt 1.000 kr.
<b>EGENKAPITAL 30.09.2009</b>							
<b>Egenkapital 01.01.2009</b>	<b>570.688</b>	<b>46.217</b>	<b>-10.585</b>	<b>433.463</b>	<b>0</b>	<b>2.984.688</b>	<b>4.024.471</b>
Egenkapitalbevægelser i 1.-3. kvartal 2009:							
Udbetalt udbytte	0	0	0	0	0	0	0
Modtaget udbytte fra associerede virksomheder indregnet efter indre værdi	0	0	0	-3.567	0	3.567	0
Afgang ved køb af egne aktier	0	0	0	0	0	-177.267	-177.267
Tilgang ved salg af egne aktier	0	0	0	0	0	201.640	201.640
Skat egne aktier	0	0	0	0	0	-22.560	-22.560
Opløsning af opskrivningshenlæggelser, associerede virksomheder	0	0	0	-42.143	0	42.143	0
Øvrige kapitalbevægelser i associerede og tilknyttede virksomheder	0	0	0	6.752	0	0	6.752
Totalindkomst for perioden	0	11.677	4.283	19.761	0	105.793	141.514
<b>Egenkapital 30.09.2009, Koncern</b>	<b>570.688</b>	<b>57.894</b>	<b>-6.302</b>	<b>414.266</b>	<b>0</b>	<b>3.138.004</b>	<b>4.174.550</b>
<b>EGENKAPITAL 30.09.2008</b>							
<b>Egenkapital 01.01.2008</b>	<b>570.688</b>	<b>46.994</b>	<b>-1.332</b>	<b>441.481</b>	<b>171.206</b>	<b>2.909.336</b>	<b>4.138.373</b>
Aktiebaseret vederlæggelse	0	0	0	0	0	2.936	2.936
Udbetalt udbytte	0	0	0	0	-171.206	0	-171.206
Modtaget udbytte fra associerede virksomheder indregnet efter indre værdi	0	0	0	-18.730	0	18.730	0
Modtaget udbytte af egne aktier	0	0	0	0	0	5.648	5.648
Afgang ved køb af egne aktier	0	0	0	0	0	-372.684	-372.684
Tilgang ved salg af egne aktier	0	0	0	0	0	344.650	344.650
Skat egne aktier	0	0	0	0	0	4.283	4.283
Opløsning af opskrivningshenlæggelser, associerede virksomheder	0	0	0	-21.023	0	21.023	0
Øvrige kapitalbevægelser i associerede og tilknyttede virksomheder	0	0	0	-10.939	0	0	-10.939
Totalindkomst for perioden	0	-118	-2.231	52.973	0	234.752	285.376
<b>Egenkapital 30.09.2008, Koncern</b>	<b>570.688</b>	<b>46.876</b>	<b>-3.563</b>	<b>443.762</b>	<b>0</b>	<b>3.168.674</b>	<b>4.226.437</b>

Aktiekapitalen er fordelt på 57.068.810 aktier a 10 kr.

	1.-3. kv. 2009	1.-3. kv. 2008	Året 2008
<b>BEHOLDNING AF EGNE AKTIER</b>			
Antal aktier, stk.	1.781.993	2.167.467	2.123.247
Procent af aktiekapital	3,1	3,8	3,7

**PENGESTRØMSOPGØRELSE - KONCERN**

Tusinde kr.	1.-3. kvrt. 2009	1.-3. kvrt. 2008	Året 2008
<b>DRIFT</b>			
Resultat før skat	161.097	366.786	123.724
Valutaomregning, datterselskaber	4.283	-2.231	-9.253
Af- og nedskrivninger på materielle og immaterielle aktiver	82.088	67.241	95.953
Gevinst og tab ved salg af materielle og immaterielle aktiver	-3.671	-90	-2.501
Regulering af nedskrivninger på udlån mv.	347.457	-38.515	161.945
Hensættelser til forpligtelser	107.899	2.695	20.765
Resultat af kapitalandele	-19.760	-52.974	-43.257
Udgiftsført til aktiebaseret vederlæggelse	0	2.936	-1.963
Betalt selskabsskat	-11.975	-30.333	33.516
<b>Drift i alt</b>	<b>667.418</b>	<b>315.515</b>	<b>378.929</b>
<b>DRIFTSKAPITAL</b>			
Ændring i kreditinstitutter og centralbanker, netto	-5.837.458	1.710.012	-2.785.993
Ændring i udlån	6.326.906	-3.500.448	-4.599.113
Ændring i obligationsbeholdning	-3.936.564	-1.472.661	-494.251
Ændring i aktiebeholdning	-171.678	121.642	95.406
Ændring i udstedte obligationer	2.837.608	902.262	1.249.715
Ændring i andre aktiver og andre passiver, netto	-253.208	-63.406	320.870
Ændring i indlån	-3.416.027	2.805.732	6.446.228
<b>Driftskapital i alt</b>	<b>-4.450.421</b>	<b>503.133</b>	<b>232.862</b>
<b>Pengestrøm fra drift i alt</b>	<b>-3.783.003</b>	<b>818.648</b>	<b>611.791</b>
<b>INVESTERINGER</b>			
Nettoinvestering i associerede og tilknyttede virksomheder	166.137	26.518	36.261
Nettoinvestering i immaterielle aktiver	366	-1.081	-120.895
Nettoinvestering i materielle aktiver	-120.229	-152.997	-212.626
Nettoinvestering i egne kapitalandele	24.373	-28.029	-23.200
Udbytte fra tilknyttede og associerede selskaber	3.568	24.933	19.990
<b>Investeringer i alt</b>	<b>74.215</b>	<b>-130.656</b>	<b>-300.470</b>
<b>FINANSIERING</b>			
Efterstillede kapitalindskud	1.177.844	-110.832	-118.037
Betalt udbytte, eksklusiv udbytte af egne aktier	0	-165.558	-165.558
<b>Finansiering i alt</b>	<b>1.177.844</b>	<b>-276.390</b>	<b>-283.595</b>
<b>Periodens likviditetsændring</b>	<b>-2.530.944</b>	<b>411.602</b>	<b>27.726</b>
Likvider primo	4.952.966	4.925.240	4.925.240
Periodens likviditetsændring	-2.530.944	411.602	27.726
<b>Likvider ultimo</b>	<b>2.422.022</b>	<b>5.336.842</b>	<b>4.952.966</b>
<b>Likvider ultimo</b>			
Likvider og anfordringstilgodehavender hos centralbanker	1.592.957	1.296.889	1.588.183
Tilgodehavender hos kreditinstitutter og centralbanker med mindre end 3 mdr. forfald	829.065	4.039.953	3.364.783
<b>I alt</b>	<b>2.422.022</b>	<b>5.336.842</b>	<b>4.952.966</b>



## NOTER - KONCERN

Note

---

### 1 ANVENDT REGSKABSPRAKSIS

Perioderegnskabet for Spar Nord Bank A/S koncernen for perioden 1. januar - 30. september 2009 aflægges i overensstemmelse med IAS 34 "Præsentation af delårsregnskaber" som er godkendt af EU samt yderligere danske oplysningskrav til delårsrapporter for børsnoterede finansielle virksomheder. Anvendt regnskabspraksis er bortset fra nedenstående uændret i forhold til årsrapporten 2008, hvortil der henvises. Årsrapporten 2008 indeholder den fulde beskrivelse af anvendt regnskabspraksis.

#### ÆNDRING AF ANVENDT REGSKABSPRAKSIS

Spar Nord Bank har med virkning fra 1. januar 2009 implementeret IAS 1 (ajourført 2007) "Præsentation af årsregnskaber" og IFRS 8 "Driftssegmenter".

De nye regnskabsstandarder IAS 1 og IFRS 8 har ikke påvirket indregning og måling, men har alene medført ændringer i de afgivne noteoplysninger og regnskabsopstillingerne. Sammenligningstal i noterne er tilpasset.

IAS 1 har ændret præsentationen af de primære opgørelser. Standarden giver mulighed for præsentation af totalindkomstopgørelsen i en samlet opgørelse (en totalindkomstopgørelse) eller to opgørelser (en resultatopgørelse og en totalindkomstopgørelse, der viser periodens resultat og elementerne af anden totalindkomst). Desuden skal ejerrelaterede egenkapitalbevægelser præsenteres særskilt. Spar Nord Bank har valgt at vise to opgørelser.

IFRS 8 kræver, at koncernens segmentrapportering tager afsæt i de interne driftssegmenter, hvor aktiviteterne overvåges på produkter/services, geografiske områder, større kunder eller større datterselskaber. Driftssegmenter, er de segmenter, som kommer til udtryk i den ledelsesrapportering, som den øverste operationelle ledelse anvender til resourceallokering og resultatopfølgning. I modsætning hertil krævede IAS 14 en opdeling på forretningsmæssige og geografiske segmenter.

Spar Nord Bank har tre rapporteringspligtige driftssegmenter: Spar Nords Lokale Banker, Finans Nord og Handels- og udlandsområdet. Herudover rapporteres særskilt for Foretningsupport og Stabe, Udgifter til Det Private Beredskab og Beholdningsindtjening.

### 2 SKØN OG ESTIMATER

Måling af visse aktiver og forpligtelser kræver ledelsesmæssige skøn over, hvorledes fremtidige begivenheder påvirker værdien af disse aktiver og forpligtelser. Skøn, der er væsentlige for regnskabsaflæggelsen, foretages blandt andet ved opgørelse af nedskrivninger på værdiforringede udlån, dagsværdi af noterede finansielle instrumenter samt hensatte forpligtelser. De anvendte skøn er baseret på forudsætninger, som ledelsen vurderer er forsvarlige, men som i sagens natur er usikre.

De væsentligste skøn, som ledelsen foretager ved anvendelsen af koncernens regnskabspraksis, og den væsentligste skønsmæssige usikkerhed forbundet hermed er de samme ved udarbejdelsen af det sammendragne perioderegnskab som ved udarbejdelsen af årsregnskab pr. 31. december 2008.

**NOTER - KONCERN**

Note Mio. kr.

	Spar Nords Lokale Banker	Finans Nord	Handels- og Udlånds- området	Forretnings- support	Stabe	Ikke allokeret	Elimineringer	Basis- indtjening <sup>*)</sup>	Beholdnings- indtjening mv.	Udgifter til Det Private Beredskab	Koncernen i alt
<b>3 Forretningssegmenter - 1.-3. kvartal 2009</b>											
<b>RESULTATOPGØRELSE</b>											
Nettorenteindtægter	1.118	141	237	2	-71	-69	0	1.358	0	0	1.358
Nettogebyrindtægter	303	5	0	0	0	1	0	309	0	0	309
Udbytte af aktier mv.	19	0	1	0	0	0	0	20	0	0	20
Kursreguleringer	55	4	129	4	24	-1	0	215	-2	0	213
Andre driftsindtægter	-1	48	3	-7	42	-4	-8	73	0	0	73
Resultat af kapitalandele i ass. og tilkn. virksomheder	2	0	0	0	0	32	0	34	-1	-13	20
<b>Basisindtægter / omsætning i alt</b>	<b>1.496</b>	<b>198</b>	<b>370</b>	<b>-1</b>	<b>-5</b>	<b>-41</b>	<b>-8</b>	<b>2.009</b>	<b>-3</b>	<b>-13</b>	<b>1.993</b>
Driftsomkostninger og afskrivninger	953	106	40	-3	-1	119	-8	1.206	1	124	1.331
<b>Basisindtjening før nedskrivninger</b>	<b>543</b>	<b>92</b>	<b>330</b>	<b>2</b>	<b>-4</b>	<b>-160</b>	<b>0</b>	<b>803</b>	<b>-4</b>	<b>-137</b>	<b>662</b>
Nedskrivninger på udlån og tilgodehavender mv.	339	80	0	0	0	0	0	419	2	80	501
<b>Basisindtjening / ordinært resultat</b>	<b>204</b>	<b>12</b>	<b>330</b>	<b>2</b>	<b>-4</b>	<b>-160</b>	<b>0</b>	<b>384</b>	<b>-6</b>	<b>-217</b>	<b>161</b>
Det Private Beredskab	-88	-18	-9	0	-2	-100	0		0	217	0
<b>Resultat før skat</b>	<b>116</b>	<b>-6</b>	<b>321</b>	<b>2</b>	<b>-6</b>	<b>-260</b>	<b>0</b>		<b>-6</b>	<b>0</b>	<b>161</b>
Skat	23	-2	80	0	2	-67	0		0	0	36
<b>Resultat efter skat</b>	<b>93</b>	<b>-4</b>	<b>241</b>	<b>2</b>	<b>-8</b>	<b>-193</b>	<b>0</b>		<b>-6</b>	<b>0</b>	<b>125</b>

\*) Basisindtjeningskolonnen svarer til koncernens regnskabsopstilling i ledelsesberetningen.

Sammenhæng specificeres i kolonnerne "Udgifter til Det Private Beredskab" og "Beholdningsindtjening mv."

**NOTER - KONCERN**

Note	Mio. kr.	Spar Nords Lokale Banker	Finans Nord	Handels- og Udlandsområdet	Forretnings-support	Stabe	Ikke allokeret	Elimineringer	Beholdnings-indtjening mv.	Koncernen i alt
<b>3 Forretningssegmenter - 1.-3. kvartal 2009 (fortsat)</b>										
<b>BALANCETAL</b>										
	Udlån og andre tilgodehavender til amortiseret kostpris	30.278	7.629	7.166	1	0	0	-6.372	0	38.702
	Kapitalandele i associerede og tilknyttede virksomheder	0	0	0	0	0	678	0	41	719
	Immaterielle og materielle anlægsaktiver *)	207	183	1	30	512	52	0	0	985
	Øvrige aktiver	4.023	135	15.674	218	39	2.441	-67	488	22.951
	<b>Aktiver i alt</b>	<b>34.508</b>	<b>7.947</b>	<b>22.841</b>	<b>249</b>	<b>551</b>	<b>3.171</b>	<b>-6.439</b>	<b>529</b>	<b>63.357</b>
	Indlån og anden gæld	29.003	0	1.263	182	0	0	-31	0	30.417
	Egenkapital (allokeret kapital)	2.258	508	302	8	51	1.038	0	10	4.175
	Øvrige passiver	3.591	7.524	5.386	203	12.941	5.528	-6.409	1	28.765
	<b>Passiver i alt</b>	<b>34.852</b>	<b>8.032</b>	<b>6.951</b>	<b>393</b>	<b>12.992</b>	<b>6.566</b>	<b>-6.440</b>	<b>11</b>	<b>63.357</b>
<b>OPLYSNINGER - INDTÆGTER/OMSÆTNING I ALT</b>										
	Interne indtægter/omsætning	185	2	-188	308	257	-67	0	-11	486
	Interne indtægter og eliminering, modregnet i omkostninger	0	0	-16	-325	-144	0	0	0	-485
	Indtægter/omsætning til eksterne kunder	1.311	196	574	16	-118	13	-8	8	1.992
	<b>Indtægter/omsætning i alt</b>	<b>1.496</b>	<b>198</b>	<b>370</b>	<b>-1</b>	<b>-5</b>	<b>-54</b>	<b>-8</b>	<b>-3</b>	<b>1.993</b>
<b>Indtægter/omsætning i alt - eksterne kunder</b>										
	Danmark	1.311	180	574	16	-118	13	-8	8	1.976
	Øvrig EU	0	16	0	0	0	0	0	0	16
	<b>Omsætning eksterne kunder i alt</b>	<b>1.311</b>	<b>196</b>	<b>574</b>	<b>16</b>	<b>-118</b>	<b>13</b>	<b>-8</b>	<b>8</b>	<b>1.992</b>
<b>NØGLETAL</b>										
	Egenkapitalforrentning, pct. **)	6,7	-1,5	182,3	-	-	-	-	-	-
	Omkostningsandel af basisindtægter	0,64	0,54	0,11	-	-	-	-	-	-
	Risikovægtede poster, ultimo	28.221	6.353	3.769	103	634	1.341	-	124	40.545
	Antal ansatte (ultimo, heltid)	1.003	106	66	259	96	-	-	-	1.530

Koncernen anvender i lighed med tidligere år basisindtjeningen som resultatmål.

De rapporterede forretningsområder er lig koncernens organisatoriske enheder og intern opfølgning foregår herpå.

**BESKRIVELSE AF FORRETNINGSOMRÅDERNES AKTIVITETER:**

- For beskrivelse af aktiviteterne for Spar Nords Lokale Banker, Finans Nord og Handels- og Udlandsområdet henvises til årsrapporten 2008 side 34-41.
- Aktiviteterne i Forretningsupport og Stabe er koncernens supportfunktioner.
- Beholdningsindtjening mv. består af indtjening fra bankens egenbeholdning, Salg af aktier i Totalkredit, Erhvervsinvest Nord A/S og selskaber hvorfra der foretages investering i unoterede aktier.

Udgifter til Det Private Beredskab omfatter betaling af garantiprovision (omkostninger) og tab på sektorløsninger (nedskrivninger på udlån mv.)

Intern afregning er fastsat ud fra samme principper som tidligere år, og udtrykker forretningsområdernes aktiviteter bidrag til indtjeningen.

Intern fordeling af omkostninger sker efter en Activity Based Costing-model.

Den interne styring sker på en netto rentebetragtning, hvormed vi ikke viser renteindtægter og renteudgifter.

\* Alle anlægsaktiver henføres til Danmark.

\*\* Egenkapitalforrentningsprocenten p.a. er opgjort på baggrund af allokeret kapital som udgør 8 pct. af gns. risikovægtede poster.

**NOTER - KONCERN**

Note Mio. kr.

	Spar Nords Lokale Banker	Finans Nord	Handels- og Udlands- området	Forretnings- support	Stabe	Ikke allokeret	Elimineringer	Basis- indtjening <sup>*)</sup>	Beholdnings- indtjening mv.	Udgifter til Det Private Beredskab	Koncernen i alt
<b>3 Forretningssegmenter - 1.-3. kvartal 2008</b>											
<b>RESULTATOPGØRELSE</b>											
Nettorenteindtægter	784	143	171	-5	-44	-25	0	1.024	0	0	1.024
Nettogebyrindtægter	293	3	4	6	0	-2	0	304	-1	0	303
Udbytte af aktier mv.	9	0	1	0	0	5	0	15	2	0	17
Kursreguleringer	88	1	-72	4	-9	2	0	14	-27	0	-13
Andre driftsindtægter	10	44	3	-9	28	-6	-7	63	0	0	63
Resultat af kapitalandele i ass. og tilkn. virksomheder	3	0	0	0	0	39	0	42	11	0	53
<b>Basisindtægter/omsætning i alt</b>	<b>1.187</b>	<b>191</b>	<b>107</b>	<b>-4</b>	<b>-25</b>	<b>13</b>	<b>-7</b>	<b>1.462</b>	<b>-15</b>	<b>0</b>	<b>1.447</b>
Driftsomkostninger og afskrivninger	820	85	40	-5	20	85	-7	1.038	3	0	1.041
<b>Basisindtjening før nedskrivninger</b>	<b>367</b>	<b>106</b>	<b>67</b>	<b>1</b>	<b>-45</b>	<b>-72</b>	<b>0</b>	<b>424</b>	<b>-18</b>	<b>0</b>	<b>406</b>
Nedskrivninger på udlån og tilgodehavender mv.	28	11	0	0	0	0	0	39	0	0	39
<b>Basisindtjening / ordinært resultat</b>	<b>339</b>	<b>95</b>	<b>67</b>	<b>1</b>	<b>-45</b>	<b>-72</b>	<b>0</b>	<b>385</b>	<b>-18</b>	<b>0</b>	<b>367</b>
Det Private Beredskab	0	0	0	0	0	0	0		0	0	0
<b>Resultat før skat</b>	<b>339</b>	<b>95</b>	<b>67</b>	<b>1</b>	<b>-45</b>	<b>-72</b>	<b>0</b>		<b>-18</b>	<b>0</b>	<b>367</b>
Skat	77	23	15	0	0	-5	0		-31	0	79
<b>Resultat efter skat</b>	<b>262</b>	<b>72</b>	<b>52</b>	<b>1</b>	<b>-45</b>	<b>-67</b>	<b>0</b>		<b>13</b>	<b>0</b>	<b>288</b>

\*) Basisindtjeningskolonnen svarer til koncernens regnskabsopstilling i ledelsesberetningen.

Sammenhæng specificeres i kolonnerne "Udgifter til Det Private Beredskab" og "Beholdningsindtjening mv."

**NOTER - KONCERN**

Note	Mio. kr.	Spar Nords Lokale Banker	Finans Nord	Handels- og Udlandsområdet	Forretnings-support	Stabe	Ikke allokeret	Elimineringer	Beholdnings-indtjening mv.	Koncernen i alt
<b>3 Forretningssegmenter - 1.-3. kvartal 2008</b>										
<b>BALANCETAL</b>										
	Udlån og andre tilgodehavender til amortiseret kostpris	31.775	7.178	11.489	1	0	0	-5.967	2	44.478
	Kapitalandele i associerede og tilknyttede virksomheder	130	0	0	0	0	663	0	84	877
	Immaterielle og materielle anlægsaktiver *)	67	194	1	105	407	68	0	0	842
	Øvrige aktiver	4.538	106	15.212	241	45	2.326	-97	1.740	24.111
	<b>Aktiver i alt</b>	<b>36.510</b>	<b>7.478</b>	<b>26.702</b>	<b>347</b>	<b>452</b>	<b>3.057</b>	<b>-6.064</b>	<b>1.826</b>	<b>70.308</b>
	Indlån og anden gæld	25.255	0	4.825	137	1	0	-25	0	30.193
	Egenkapital (allokeret kapital)	2.230	498	352	11	45	1.061	0	29	4.226
	Øvrige passiver	4.795	7.209	11.770	346	10.018	7.745	-6.039	45	35.889
	<b>Passiver i alt</b>	<b>32.280</b>	<b>7.707</b>	<b>16.947</b>	<b>494</b>	<b>10.064</b>	<b>8.806</b>	<b>-6.064</b>	<b>74</b>	<b>70.308</b>
<b>OPLYSNINGER - INDTÆGTER/OMSÆTNING I ALT</b>										
	Interne indtægter/omsætning	-27	3	-102	285	441	-53	0	-88	459
	Interne indtægter og eliminering, modregnet i omkostninger	0	0	-11	-306	-141	0	0	0	-458
	Indtægter/omsætning til eksterne kunder	1.214	188	220	17	-325	66	-7	73	1.446
	<b>Indtægter/omsætning i alt</b>	<b>1.187</b>	<b>191</b>	<b>107</b>	<b>-4</b>	<b>-25</b>	<b>13</b>	<b>-7</b>	<b>-15</b>	<b>1.447</b>
<b>Indtægter/omsætning i alt - eksterne kunder</b>										
	Danmark	1.214	177	220	17	-325	66	-7	73	1.435
	Øvrig EU	0	11	0	0	0	0	0	0	11
	<b>Omsætning eksterne kunder i alt</b>	<b>1.214</b>	<b>188</b>	<b>220</b>	<b>17</b>	<b>-325</b>	<b>66</b>	<b>-7</b>	<b>73</b>	<b>1.446</b>
<b>NØGLETAL</b>										
	Egenkapitalforrentning, pct. **)	20,1	26,6	24,5	-	-	-	-	-	-
	Omkostningsandel af basisindtægter	0,69	0,45	0,37	-	-	-	-	-	-
	Risikovægtede poster, ultimo	27.871	6.230	4.405	134	561	3.178	-	362	42.741
	Antal medarbejdere (ultimo, heltid)	941	94	65	247	97	0	-	-	1.444

Koncernen anvender i lighed med tidligere år basisindtjeningen som resultatmål.

De rapporterede forretningsområder er lig koncernens organisatoriske enheder og intern opfølgning foregår herpå.

**BESKRIVELSE AF FORRETNINGSOMRÅDERNES AKTIVITETER:**

- For beskrivelse af aktiviteterne for Spar Nords Lokale Banker, Finans Nord og Handels- og Udlandsområdet henvises til årsrapporten 2008 side 34-41.
- Aktiviteterne i Forretningsupport og Stabe er koncernens supportfunktioner.
- Beholdningsindtjening mv. består af indtjening fra bankens egenbeholdning, Salg af aktier i Totalkredit, Erhvervsinvest Nord A/S og selskaber hvorfra der foretages investering i unoterede aktier.

Udgifter til Det Private Beredskab omfatter betaling af garantiprovision (omkostninger) og tab på sektorløsninger (nedskrivninger på udlån mv.)

Intern afregning er fastsat ud fra samme principper som tidligere år, og udtrykker forretningsområdernes aktiviteter bidrag til indtjeningen.

Intern fordeling af omkostninger sker efter en Activity Based Costing-model.

Den interne styring sker på en netto rentebetragtning, hvormed vi ikke viser renteindtægter og renteudgifter.

\* Alle anlægsaktiver henføres til Danmark.

\*\* Egenkapitalforrentningsprocenten p.a. er opgjort på baggrund af allokeret kapital som udgør 8 pct. af gns. risikovægtede poster.

**NOTER - KONCERN**

Note	Tusinde kr.	1.-3. kvrt. 2009	1.-3. kvrt. 2008	Året 2008
<b>4 Renteindtægter</b>				
Tilgodehavender hos kreditinstitutter og centralbanker		80.748	160.271	229.641
Udlån og andre tilgodehavender		1.794.307	1.978.756	2.805.979
Obligationer		321.310	365.884	478.598
Valutakontrakter		90.113	95.239	152.553
Rentekontrakter		-17.244	61.017	62.603
Aktiekontrakter		0	13	13
<i>Afledte finansielle instrumenter i alt</i>		72.869	156.269	215.169
Øvrige renteindtægter		202	208	534
<b>Renteindtægter i alt</b>		<b>2.269.436</b>	<b>2.661.388</b>	<b>3.729.921</b>
<i>Heraf udgør indtægter af ægte købs- og tilbagesalgsforretninger ført under</i>				
Tilgodehavender hos kreditinstitutter og centralbanker		25.984	14.011	46.251
Udlån og andre tilgodehavender		<b>28.917</b>	<b>22.402</b>	<b>38.573</b>
<b>5 Renteudgifter</b>				
Kreditinstitutter og centralbanker		181.047	664.559	825.203
Indlån og anden gæld		543.252	796.636	1.168.869
Udstedte obligationer		97.557	96.415	131.612
Efterstillede kapitalindsud		89.474	79.645	105.786
Øvrige renteudgifter		143	332	385
<b>Renteudgifter i alt</b>		<b>911.473</b>	<b>1.637.587</b>	<b>2.231.855</b>
<i>Heraf udgør renteudgifter af ægte salgs- og tilbagekøbsforretninger ført under</i>				
Gæld til kreditinstitutter og centralbanker		10.534	28.755	36.127
Indlån og anden gæld		0	0	26
<b>6 Gebyrer og provisionsindtægter</b>				
Værdipapirhandel og depoter		75.414	94.702	130.442
Kapitalforvaltning		57.652	85.595	111.773
Betalingsformidling		38.655	35.153	47.208
Lånesagsgebyrer		109.479	77.838	110.603
- heraf kreditforeninger		75.532	50.766	71.662
Garantiprovision		32.037	24.218	32.501
Øvrige gebyrer og provisioner		41.983	35.941	45.443
<b>Gebyrer og provisionsindtægter i alt</b>		<b>355.220</b>	<b>353.447</b>	<b>477.970</b>
<b>7 Gebyrer og provisionsudgifter</b>				
Værdipapirhandel og depoter		31.709	32.834	54.251
Kapitalforvaltning		7.394	11.802	13.523
Garantiprovision		22	55	66
Øvrige gebyrer og provisioner		7.305	5.454	8.332
<b>Gebyrer og provisionsudgifter i alt</b>		<b>46.430</b>	<b>50.145</b>	<b>76.172</b>
<b>8 Nettogebyrer og provisionsindtægter</b>				
Værdipapirhandel og depoter		43.705	61.868	76.191
Kapitalforvaltning		50.258	73.793	98.250
Betalingsformidling		38.655	35.153	47.208
Lånesagsgebyrer		109.479	77.838	110.603
- heraf kreditforeninger		75.532	50.766	71.662
Garantiprovision		32.015	24.163	32.435
Øvrige gebyrer og provisioner		34.678	30.487	37.111
<b>Nettogebyrer og provisionsindtægter i alt</b>		<b>308.790</b>	<b>303.302</b>	<b>401.798</b>

**NOTER - KONCERN**

Note	Tusinde kr.	1.-3. kvrt. 2009	1.-3. kvrt. 2008	Året 2008
<b>9 Kursreguleringer</b>				
Andre udlån og tilgodehavender til dagsværdi		10.139	-4.270	-10.503
Obligationer		161.565	-216.134	-140.753
Aktier mv.		-12.768	89.859	42.375
Valuta		-151.147	376.901	997.249
Valuta-, rente-, aktie-, råvare- og andre kontrakter samt afledte finansielle instrumenter		226.229	-262.648	-1.092.465
Aktiver tilknyttet puljeordninger		383.591	-406.173	-728.606
Indlån i puljeordninger		-383.591	406.173	728.606
Øvrige forpligtelser		-21.127	2.859	-21.178
<b>Kursreguleringer i alt</b>		<b>212.891</b>	<b>-13.433</b>	<b>-225.275</b>
<b>10 Udgifter til personale og administration</b>				
Personaleudgifter		688.339	619.709	822.337
Administrationsudgifter		428.923	352.803	462.627
<b>I alt</b>		<b>1.117.262</b>	<b>972.512</b>	<b>1.284.964</b>
Personaleudgifter				
Lønninger		580.793	526.597	695.770
Aktiebaseret vederlæggelse *		0	-1.650	-1.650
Pensioner		66.001	57.354	78.157
Udgifter til social sikring og lønsumsafgift mv.		41.545	37.408	50.060
<b>I alt</b>		<b>688.339</b>	<b>619.709</b>	<b>822.337</b>
* Aktiebaseret vederlæggelse i 2008 kan henføres til efterreguleringer til aktieoptionsprogramtildelingerne for 2007.				
<i>Heraf udgør lønninger og vederlag til bestyrelse, direktion</i>				
Direktion		5.022	4.610	6.445
Bestyrelse		1.713	1.540	2.090
Pensioner		731	690	931
<b>Lønninger og vederlag til bestyrelse, direktion</b>		<b>7.466</b>	<b>6.840</b>	<b>9.466</b>
<i>Direktionens aflønning er sammensat af fire elementer</i>				
Grundløn		5.022	5.034	6.869
Pension		731	690	931
Bonus		0	0	0
Aktieoptionsprogram		0	-424	-424
<b>Antal ansatte, (gns. antal heltidsansatte)</b>		<b>1.537,6</b>	<b>1.432,7</b>	<b>1.452,8</b>
<i>Opsigelsesregler:</i>				
Direktionen har et opsigelsesvarsel på 1 år samt en godtgørelse på 2 års løn.				
<i>Pensionsforpligtelse:</i>				
Direktionen er som de øvrige medarbejdere omfattet af bidragsbaserede pensionsordninger.				
<i>Incentivprogram:</i>				
Direktionen samt ledende direktører er omfattet af koncernens aktieoptionsprogram for perioden 2005-2007. Der henvises til koncernens årsrapport 2008 for en nærmere beskrivelse heraf.				
Som led i den mellem Staten og de danske pengeinstitutter indgåede aftale om en 2-årig statsgarantiordning er etablering af nye aktieoptionsprogrammer sat i bero.				
<b>Øvrige administrationsudgifter</b>				
IT-udgifter		176.026	146.840	209.198
Marketingudgifter		54.723	57.753	78.097
Lokaleudgifter		56.207	43.701	61.227
Telefon og porto		21.436	21.239	29.429
Øvrige kontorudgifter		21.882	10.527	16.683
Øvrige administrationsudgifter		98.649	72.743	67.993
<b>I alt</b>		<b>428.923</b>	<b>352.803</b>	<b>462.627</b>

**NOTER - KONCERN**

Note	Tusinde kr.	1.-3. kvrt. 2009	1.-3. kvrt. 2008	Året 2008
<b>11</b>	<b>Tilgodehavender hos kreditinstitutter og centralbanker</b>			
	Tilgodehavender på opsigelse hos centralbanker	499.968	499.809	2.229.306
	Tilgodehavender hos kreditinstitutter	2.437.333	3.710.784	2.910.156
	<b>Tilgodehavender hos kreditinstitutter og centralbanker i alt</b>	<b>2.937.301</b>	<b>4.210.593</b>	<b>5.139.462</b>
<b>12</b>	<b>Nedskrivninger på udlån og hensættelser på garantier</b>			
	<i>Individuelle nedskrivninger på udlån</i>			
	Individuelle nedskrivninger, primo	496.205	376.592	376.592
	Nye individuelle nedskrivninger	405.277	152.665	329.155
	Tilbageførte individuelle nedskrivninger	66.335	100.244	134.935
	Tidligere nedskrevet, nu endeligt tabt	134.318	68.052	117.602
	Indtægtsførte renter på nedskrevne udlån	43.295	25.894	42.995
	<b>Individuelle nedskrivninger, ultimo</b>	<b>744.124</b>	<b>386.855</b>	<b>496.205</b>
	<i>Gruppevise nedskrivninger på udlån</i>			
	Gruppevise nedskrivninger, primo	83.242	62.383	62.383
	Nye gruppevise nedskrivninger	19.042	552	20.859
	Tilbageførte gruppevise nedskrivninger	0	2.736	0
	<b>Gruppevise nedskrivninger, ultimo</b>	<b>102.284</b>	<b>60.199</b>	<b>83.242</b>
	<i>Nedskrivninger på udlån i alt</i>			
	<i>Nedskrivninger, primo</i>	579.447	438.975	438.975
	Nye nedskrivninger	424.319	153.217	350.014
	Tilbageførte nedskrivninger	66.335	102.980	134.935
	Tidligere nedskrevet, nu endeligt tabt	134.318	68.052	117.602
	Indtægtsførte renter på nedskrevne udlån	43.295	25.894	42.995
	<b>Nedskrivninger, ultimo</b>	<b>846.408</b>	<b>447.054</b>	<b>579.447</b>
	<i>Nedskrivninger indregnet i resultatopgørelsen</i>			
	Nye nedskrivninger	424.319	153.217	350.014
	Tilbageførte nedskrivninger	66.335	102.980	134.935
	Tab uden forudgående nedskrivninger	82.371	16.513	40.942
	Indgået på tidligere afskrevne fordringer	21.170	27.429	31.091
	<b>Indregnet i resultatopgørelsen</b>	<b>419.185</b>	<b>39.321</b>	<b>224.930</b>
	<i>Nedskrivninger, øvrige kreditrisici</i>	0	0	0
	<i>Hensættelser til tab på garantier</i>			
	Hensættelser til tab på garantier, primo	26.476	5.003	5.003
	Nye hensættelser	83.692	1.494	53.822
	Tilbageførte hensættelser	1.764	2.300	4.064
	Endelig tabt	1.430	0	28.285
	<b>Hensættelser til tab på garantier, ultimo</b>	<b>106.974</b>	<b>4.197</b>	<b>26.476</b>
	<i>Hensættelser indregnet i resultatopgørelsen</i>			
	Nye hensættelser	83.692	1.494	53.822
	Tilbageførte hensættelser	1.764	2.300	4.064
	<b>Indregnet i resultatopgørelsen</b>	<b>81.928</b>	<b>-806</b>	<b>49.758</b>
	<b>Nedskrivninger på udlån og hensættelser til tab på garantier indregnet i resultatopgørelsen i alt</b>	<b>501.113</b>	<b>38.515</b>	<b>274.688</b>
<b>13</b>	<b>Andre aktiver</b>			
	Positiv markedsværdi af afledte finansielle instrumenter	1.739.004	1.973.043	2.284.909
	Forskellige debitorer	34.617	9.640	29.319
	Tilgodehavende renter og provision	364.942	311.024	362.834
	Øvrige aktiver	58.088	103.310	104.925
	<b>Andre aktiver i alt</b>	<b>2.196.651</b>	<b>2.397.017</b>	<b>2.781.987</b>
<b>14</b>	<b>Indlån og anden gæld</b>			
	På anfordring	20.990.686	21.277.950	21.373.908
	Med opsigelsesvarsel	3.786.535	2.271.225	2.675.126
	Tidsindskud	2.353.617	4.150.963	6.713.784
	Særlige indlånsformer	3.286.251	2.492.481	3.070.297
	<b>Indlån og anden gæld i alt</b>	<b>30.417.089</b>	<b>30.192.619</b>	<b>33.833.115</b>
	<i>Der er foretaget mindre reklassifikationer i opdelingen af indlån og anden gæld.</i>			
<b>15</b>	<b>Andre passiver</b>			
	Negativ markedsværdi af afledte finansielle instrumenter	1.557.369	1.490.006	2.300.190
	Forskellige kreditorer	178.986	166.333	433.248
	Skyldige renter og provision	332.130	458.472	292.047
	Øvrige passiver	722.865	756.898	566.676
	<b>Andre passiver i alt</b>	<b>2.791.350</b>	<b>2.871.709</b>	<b>3.592.161</b>



**NOTER - KONCERN**

Note	Tusinde kr.					1.-3. kvrt. 2009	1.-3. kvrt. 2008	Året 2008	
<b>16</b>	<b>Efterstillede kapitalindskud</b>								
a	Nom. EUR mio.	10,0	rentesats	7,080 pct.	modtaget 2001	udløb 17.05.2012	0	74.463	75.082
b	Nom. EUR mio.	2,5	rentesats	7,080 pct.	modtaget 2001	udløb 17.05.2012	0	18.616	18.771
c	Nom. EUR mio.	5,0	rentesats	7,080 pct.	modtaget 2001	udløb 17.05.2012	0	37.232	37.542
d	Nom. DKK mio.	155,0	rentesats	4,245 pct.	modtaget 2004	udløb 29.10.2012	155.000	155.000	155.000
e	Nom. DKK mio.	200,0	rentesats	3,637 pct.	modtaget 2006	udløb 16.11.2014	200.000	200.000	200.000
f	Nom. NOK mio.	220,0	rentesats	2,530 pct.	modtaget 2006	udløb 20.02.2015	193.505	196.883	166.487
g	Nom. EUR mio.	40,0	rentesats	2,466 pct.	modtaget 2007	udløb 28.03.2015	297.484	298.037	297.647
h	Nom. EUR mio.	33,5	rentesats	2,479 pct.	modtaget 2005	udløb 29.10.2015	249.384	249.947	249.595
i	Nom. DKK mio.	100,0	rentesats	3,465 pct.	modtaget 2007	udløb 03.12.2015	100.000	100.000	100.000
	<b>Supplerende kapitalindskud i alt</b>						<b>1.195.373</b>	<b>1.330.178</b>	<b>1.300.124</b>
	<b>Hybrid kernekapital</b>								
j	Nom. DKK mio.	350,0	rentesats	5,250 pct.	modtaget 2005	udløb 16.03.2015	360.831	329.360	352.209
k	Nom. DKK mio.	1.265,0	rentesats	9,690 pct.	modtaget 2009	udløb 30.05.2014 - 30.06.2014	1.273.973	0	0
	<b>Efterstillede kapitalindskud i alt</b>						<b>2.830.177</b>	<b>1.659.538</b>	<b>1.652.333</b>
	Renter til efterstillede kapitalindskud						88.946	79.254	105.276
	Omkostninger ved optagelse af efterstillede kapitalindskud						528	391	510
	Efterstillede kapitalindskud, der kan medregnes ved opgørelsen af basiskapitalen						2.830.177	1.659.538	1.652.333
	a	Er indfriet 17.05.2009							
	b	Er indfriet 17.05.2009							
	c	Er indfriet 17.05.2009							
	d	Kan og bliver indfriet 29.10.2009, herefter fastsættes renten til DKK6M + 2,75 pct. i margin							
	e	Kan indfries fra 16.11.2011, herefter fastsættes renten til DKK6M + 2,40 pct. i margin							
	f	Kan indfries fra 20.02.2012, herefter fastsættes renten til NOK3M + 2,10 pct. i margin							
	g	Kan indfries fra 28.03.2012, herefter fastsættes renten til EUR16M + 1,81 pct. i margin							
	h	Kan indfries fra 29.10.2010, herefter fastsættes renten til EUR16M + 2,40 pct. i margin							
	i	Kan indfries fra 03.12.2012, herefter fastsættes renten til DKK6M + 2,35 pct. i margin							
	j	Kan indfries fra 16.03.2015, herefter fastsættes renten til DKK3M + 2,33 pct. i margin							
	k	Kan indfries fra 01.06.2014 - 30.06.2014 til kurs pari, 01.07.2014 - 30.06.2015 til kurs 105 og herefter kurs 110							
<b>17</b>	<b>Eventualforpligtelser</b>								
	Banken er fællesregistreret for lønsumsafgift og moms med alle væsentlige 100 pct. ejede datterselskaber og hæfter solidarisk for afregning heraf.								
	Finansgarantier						1.763.626	1.957.023	2.167.914
	Tabsgarantier for realkreditlån						564.185	339.741	519.789
	Tinglysnings- og konverteringsgarantier						1.800.771	797.372	926.200
	Øvrige eventualforpligtelser						761.682	450.296	947.482
	<b>Eventualforpligtelser i alt</b>						<b>4.890.264</b>	<b>3.544.432</b>	<b>4.561.385</b>
	Øvrige eventualforpligtelser kan primært henføres til Det Private Beredskab, hvor der som led i lov om finansiel stabilitet udover aftalen om at indbetale garanti-provision til Afviklingsselskabet, ligeledes er stillet en garanti til dækning af underskud ved statsgarantiordningen i Afviklingsselskabet. Spar Nord Banks andel af den samlede maksimale garanti i aftaleperioden frem til 30. september 2010 er foreløbigt opgjort til 448 mio.kr., hvoraf i alt 103 mio. kr. er hensat pr. 30. september 2009.								
	Garantiens andel beregnes på baggrund af det enkelte medlem af Det Private Beredskabs nødvendige basiskapital, som indberettes kvartalsvist.								
	Den samlede garanti er opdelt i garantier henholdsvis til betaling af underskud ved statsgaranti-ordningen samt til dækning af underskud efter udløbet af statsgarantien.								
<b>18</b>	<b>Andre forpligtende aftaler</b>								
	Uigenkaldelige kredittilsagn						0	11.906	3.902
	Øvrige						547.265	463.374	547.264
	<b>Andre forpligtende aftaler i alt</b>						<b>547.265</b>	<b>475.280</b>	<b>551.166</b>
	Øvrige består af:								
	<b>Huslejeforpligtelser*</b> - Banken har indgået huslejekontrakter med udlejere af fast ejendom i en række af bankens filialer. Huslejeforpligtelsen indtil lovligt opsigelsesvarsel udgør 137,3 mio. kr.								
	<b>Datacentral*</b> - Banken har indgået aftale med datacentralen SDC A/S om serviceydelser på IT-området. Udtræden af denne aftale inden for aftalens opsigelsesperiode udgør maksimalt op til 410 mio. kr. svarende til hvad der gennemsnitligt skulle have været betalt pr. måned i 36 måneder.								
	Spar Nord Bank koncernen har herudover ikke andre forpligtende aftaler.								
	* Iflg. seneste foreliggende årsrapport.								

**NOTER UDEN HENVISNING - KONCERN**

Tusinde kr.	1.-3. kvrt. 2009	1.-3. kvrt. 2008	Året 2008
<b>Basiskapital og solvensprocent</b>			
Egenkapital	4.174.550	4.226.437	4.024.471
Immaterielle aktiver i bankkoncernen	203.281	54.910	173.045
Øvrige fradrag	70.522	69.306	49.863
<b>Kernekapital efter fradrag</b>	<b>3.900.747</b>	<b>4.102.221</b>	<b>3.801.563</b>
<i>Hybrid kernekapital</i>	<b>1.634.804</b>	<b>329.361</b>	<b>352.210</b>
<i>Kernekapital (inkl. hybrid kernekapital) efter fradrag</i>	<b>5.535.551</b>	<b>4.431.582</b>	<b>4.153.773</b>
Efterstillede kapitalindskud (ekskl. hybrid kernekapital)	1.195.373	1.330.177	1.300.123
Opskrivningshenlæggelser m.v.	51.592	43.313	35.632
Øvrige fradrag	693.734	682.661	659.752
<b>Basiskapital efter fradrag</b>	<b>6.088.782</b>	<b>5.122.411</b>	<b>4.829.776</b>
<i>Risikovægtede poster</i>	<b>40.544.869</b>	<b>42.741.361</b>	<b>42.812.746</b>
Kernekapitalprocent (ekskl. hybrid kernekapital)	9,6	9,6	8,9
Kernekapitalprocent (inkl. hybrid kernekapital) efter fradrag i pct. af vægtede poster	13,7	10,4	9,7
Solvensprocent	15,0	12,0	11,3
Solvensopgørelsen er inkl. indregning af periodens resultat.			
<b>Ægte salgs- og tilbagekøbsforretninger samt ægte købs- og tilbagesalgsforretninger</b>			
<i>Ægte købs- og tilbagesalgsforretninger udgør følgende</i>			
Tilgodehavender hos kreditinstitutter og centralbanker	474.821	887.386	977.958
Udlån og andre tilgodehavender	0	2.915.659	2.219.867
<i>Ægte salgs- og tilbagekøbsforretninger udgør følgende</i>			
Gæld til kreditinstitutter og centralbanker	1.519.025	601.157	1.041.468
Indlån og anden gæld	0	0	0
<i>Aktiver solgt som led i ægte salgs- og tilbagekøbsforretninger</i>			
Aktivpost			
Obligationer til dagsværdi	1.479.410	521.394	999.225
Aktier til dagsværdi	0	0	132
<b>Sikkerhedsstillelse</b>			
<i>Ved udgangen af 3. kvartal er følgende deponeret</i>			
hos Nationalbanken, The Royal Bank of Scotland samt udenlandske clearingscentraler			
- obligationer i handelsbeholdningen	6.426.400	9.598.841	9.173.679
- aktier	162.536	0	216.007
i kreditinstitutter			
- indstående via CSA aftaler for derivathandel	115.387	0	547.805
<b>Regnskabsmæssig sikring</b>			
<b>Aktiver</b>			
<i>Udlån</i>			
Bogført værdi	80.710	73.456	79.115
Købspris	75.000	75.000	75.000
Dagsværdi	80.710	73.456	79.115
Nominel værdi	75.000	75.000	75.000
<i>Derivater (swapkontrakter)</i>			
Bogført værdi	-5.564	1.618	-4.107
Dagsværdi	-5.564	1.618	-4.107
Syntetisk hovedstol/nominel værdi	75.000	75.000	75.000
<b>Passiver</b>			
<i>Efterstillede kapitalindskud</i>			
Bogført værdi	5.362.980	461.121	485.088
Købspris	5.337.150	480.456	480.386
Dagsværdi	5.362.980	461.121	485.088
Nominel værdi	5.337.150	480.456	480.386
<i>Derivater (swapkontrakter)</i>			
Bogført værdi	21.994	-20.362	3.304
Dagsværdi	21.994	-20.362	3.304
Syntetisk hovedstol/nominel værdi	5.337.150	480.456	480.386
<b>Ejerforhold</b>			
Spar Nord Fonden, Aalborg og Nykredit Realkredit A/S, København har meddelt, at de hver især ejer over 5% af Spar Nord Bank A/S aktiekapital.			

## NOTER UDEN HENVISNING - KONCERN

Tusinde kr.

### ERHVERVELSE AF TILKNYTTET VIRKSOMHED/FILIALER

Spar Nord Bank A/S indgik den 29. september 2008 aftale om erhvervelse af nettoaktiverne i 7 filialer af Bankaktieselskabet af 24/08 (Roskilde Bank), hvorfra der drives detailbank i Nordsjælland. Overtagelsesdagen var 01.11.2008.

	30.09.2009	31.12.2008 **)
Dagsværdi af nettoaktiver	1.000 kr.	1.000 kr.
Erhvervet goodwill	131.806	533.506
	86.800	88.400
<b>Samlet købspris</b>	<b>218.606</b>	<b>621.906</b>

Der er i regnskabsåret 2008 afholdt 9,1 mio. kr. i erhvervelsesomkostninger.

I 2008 er resultatet indregnet for perioden 01.11.2008 - 31.12.2008 og udgør -5,1 mio. kr. efter indregnede erhvervelsesomkostninger på 9,1 mio. kr.

Samlet bidrag til basisindtjening før nedskrivninger justeret for synergier som har forøget indtjeningen i andre enheder, forventes for hele 2009 at udgøre i niveauet 60 mio. kr.

Dette svarer til bankens forventninger i fondsårsmeddelelse nr. 8, 2008 - dateret 29. september 2008.

Det er ikke muligt med tilstrækkelig pålidelighed at opgøre samlede indtægter og resultat for 2008, såfremt nettoaktiverne var erhvervet primo regnskabsåret 2008, som følge af manglende information om indtjeningen fra før erhvervelsen.

Goodwill repræsenterer værdien af de overtagne nettoaktivers forventede indtjeningsevne, der ikke pålideligt kan henføres til enkelte aktiver, herunder værdien af medarbejderstabe, filialens respektive know how og placering i samfundet samt forventede synergier ved sammenlægningen med Spar Nord-Koncernen.

Erhvervelsen af filialerne i Roskilde blev i årsrapporten 2008 opgjort på foreløbig basis.

Primo 2009 er der tilbageleveret kunder ligesom betydningen af enkelte skøn i opgørelse af immaterielle aktiver (kunderelationer) er justeret med udgangspunkt i vores erfaringsgrundlag.

	Dagsværdi på overtagelses- tidspunktet *)	Regnskabsmæssig værdi før overtagelsen *)	Dagsværdi på overtagelses- tidspunktet *)	Regnskabsmæssig værdi før overtagelsen *)
	30.09.2009	30.09.2009	31.12.2008 **)	31.12.2008 **)
	1.000 kr.	1.000 kr.	1.000 kr.	1.000 kr.
<i>Erhvervede nettoaktiver:</i>				
Kassebeholdning og anfordrings- tilgodehavender hos centralbanker	14.095	14.095	14.095	14.095
Udlån og andre tilgodehavender til amortiseret kostpris	1.558.950	1.558.950	1.967.550	1.967.550
Immaterielle aktiver (kunderelationer)	29.300	0	28.100	0
Øvrige materielle aktiver	8.300	0	7.700	0
<b>Aktiver i alt</b>	<b>1.610.645</b>	<b>1.573.045</b>	<b>2.017.445</b>	<b>1.981.645</b>
Indlån og anden gæld	1.475.871	1.475.871	1.481.471	1.481.471
Øvrige passiver	2.969	1.369	2.469	1.369
<b>Forpligtelser i alt</b>	<b>1.478.839</b>	<b>1.477.239</b>	<b>1.483.939</b>	<b>1.482.839</b>
<b>Erhvervede nettoaktiver</b>	<b>131.806</b>	<b>95.806</b>	<b>533.506</b>	<b>498.806</b>
<b>Goodwill</b>	<b>86.800</b>		<b>88.400</b>	
<b>Købspris</b>	<b>218.606</b>		<b>621.906</b>	

Det er ledelsens vurdering, at dagsværdi af de overtagne udlån svarer til værdien opgjort på baggrund af amortiseret kostpris i Bankaktieselskabet af 24/8 umiddelbart før overtagelsen, fordi banken har tilbageleveret udlån med lavere værdi.

\*) Dagsværdi og regnskabsmæssig værdi for udlån og andre tilgodehavender til amortiseret kostpris samt indlån og anden gæld er opgjort efter returnerede kunder i 2008 og 2009. Beløbet som er reduceret vedrørende de tilbageleverede kunder er kundernes saldi på tilbageleveringstidspunktet.

\*\*) Opgørelsen pr. 31.12.2008 blev opgjort på foreløbig basis.

Goodwillen er i januar 2009 genforhandlet med udgangspunkt i overdragelsesaftalen, og er som følge af tilbageleverede kunder i 2008 og 2009 reduceret med 60,4 mio. kr. Denne reduktion blev indregnet pr. 31.12.2008.