

Til
OMX Den Nordiske Børs København
og pressen

29. oktober 2008

Fondsbørsmeddelelse
Nr. 10, 2008

Kontaktpersoner:
Lasse Nyby
Adm. direktør
Telefon 96 34 40 11

Ole Madsen
Kommunikationsdirektør
Telefon 96 34 40 10

Kvartalsrapport 1.-3. kvartal 2008 for Spar Nord Bank A/S

1.-3. kvartal: Resultat før skat på 367 mio. kr. -
acceptabelt i turbulent marked

- Basisforretningen udvikler sig tilfredsstillende - vækst i nettorenteindtægter på 20 pct. til 1.024 mio. kr. (y/y)
- Markedsuroen slår igennem på nettogebyrindtægterne og kursreguleringerne, der falder med henholdsvis 18 og 85 pct. (y/y)
- Nedskrivninger på udlån på 39 mio. kr. - svarende til nedskrivningsprocent på 0,08
- Beholdningsindtjening inkl. Totalkredit-avance: -18 mio. kr.
- Vækst i bankudlån på 9 pct. til 41,6 mia. kr. og vækst i bankindlån (ekskl. pensionspuljer) på 24 pct. til 30,2 mia. kr. (y/y)
- Solvensprocent yderligere forbedret til 12,0
- Fortsat tilfredsstillende strategisk likviditet
- Uændret Moody's rating: C, A1 og P-1 (outlook: stable)
- Uændrede forventninger til basisdriften, ekskl. kursreguleringer på obligationsbeholdning og bidrag til ny statsgarantiordning
- Ekstremt ugunstige markedsf forhold for realkreditobligationer medfører urealiserede kurstab efter kvartalets afslutning på 140 mio. kr.

3. kvartal: Tilfredsstillende udvikling i basisforretningen,
men tab på værdipapirer

- Tilfredsstillende udvikling i retail- og leasingaktiviteter – vækst i nettorenteindtægter på 6 pct. og vækst i nettogebyrindtægter på 6 pct. (q/q)
- Kursreguleringer på -34 mio. kr. trækker kvartalets basisindtjening før nedskrivninger ned på 106 mio. kr.
- Nedskrivninger på udlån mv. på 39 mio. kr.
- Beholdningsindtjening på -40 mio. kr.
- Vækst i bankudlån på 1 pct. og uændret bankindlån (ekskl. pensionspuljer) (q/q)
- 15. kvartal i træk med nettokundevækst - 1.450 i 3. kv. og 7.000 siden årsskiftet
- Tilsagn om store økonomiske bidrag til sektorløsninger

Spar Nord Bank A/S

Skelagervej 15
Postboks 162
9100 Aalborg

Reg. nr. 9380
Telefon 96 34 40 00
Telefax 96 34 45 60
Swift spno dk 22

www.sparnord.dk
sparnord@sparnord.dk

CVR-nr. 13 73 75 84

Kvartalsrapport 1.-3. kvartal 2008 for Spar Nord Bank A/S

Spar Nord Bank A/S

Skelagervej 15
Postboks 162
9100 Aalborg

Reg. nr. 9380
Telefon 96 34 40 00
Telefax 96 34 45 60
Swift spno dk 22

www.sparnord.dk
sparnord@sparnord.dk

CVR-nr. 13 73 75 84

INDHOLD

Hoved- og nøgletal (kvartalsvis).....	side 4
Beretning.....	side 5
Hoved- og nøgletal.....	side 10
Ledelsens påtegning.....	side 11
Ledelsens beholdning af Spar Nord aktier.....	side 12
Koncernoversigt.....	side 12
Resultatopgørelse.....	side 13
Balance.....	side 14
Egenkapitalopgørelse.....	side 15
Solvensoplysninger.....	side 16
Pengestrømsopgørelse.....	side 17
Noter.....	side 18
Noter uden henvisning.....	side 25

HOVED- OG NØGLETAL - FOR KONCERNEN
BASISINDTJENING

Mio. kr.	1.-3. kvrt. 2008	1.-3. kvrt. 2007	Ændring i pct.	3. kvrt. 2007	4. kvrt. 2007	1. kvrt. 2008	2. kvrt. 2008	3. kvrt. 2008	Året 2007
RESULTATOPGØRELSE									
Netto renteindtægter	1.023,8	850,1	20,4	306,0	299,6	312,5	345,7	365,6	1.149,7
Netto gebyrindtægter	303,6	369,7	-17,9	111,1	113,2	104,1	97,0	102,5	482,9
Udbytte af aktier mv.	15,0	13,7	9,5	0,0	0,0	0,2	14,8	0,0	13,7
Kursreguleringer	14,4	98,1	-85,3	22,2	70,1	7,7	40,4	-33,7	168,2
Andre driftsindtægter	63,1	51,3	23,0	16,0	24,3	20,4	22,2	20,5	75,6
Resultat af kapitalandele i associerede og tilknyttede virksomheder	42,0	87,2	-51,8	34,2	11,9	36,6	7,5	-2,1	99,1
Basisindtægter	1.461,9	1.470,1	-0,6	489,5	519,1	481,5	527,6	452,8	1.989,2
Driftsomkostninger og afskrivninger	1.038,4	943,8	10,0	316,9	342,5	343,2	348,0	347,2	1.286,3
Basisindtjening før nedskrivninger	423,5	526,3	-19,5	172,6	176,6	138,3	179,6	105,6	702,9
Nedskrivn. på udlån og tilgodehavende mv.	38,5	-108,0	-135,6	-29,9	-3,3	-8,3	8,3	38,5	-111,3
Basisindtjening	385,0	634,3	-39,3	202,5	179,9	146,6	171,3	67,1	814,2
Beholdningsindtjening	-111,1	19,8	-	-13,5	-1,0	-56,3	-14,9	-39,9	18,8
Totalkredit (aktiesalg)	92,9	0,0	-	0,0	0,0	92,9	0,0	0,0	0,0
Resultat før skat	366,8	654,1	-43,9	189,0	178,9	183,2	156,4	27,2	833,0
Skat	79,1	127,3	-37,9	28,0	25,4	35,2	37,3	6,6	152,7
Resultat	287,7	526,8	-45,4	161,0	153,5	148,0	119,1	20,6	680,3
BALANCE									
Samlede aktiver	70.308	62.020	13,4	62.020	63.394	67.288	68.561	70.308	63.394
Udlån	44.478	38.229	16,3	38.229	40.939	41.015	42.205	44.478	40.939
- bankudlån	41.562	38.229	8,7	38.229	40.506	40.324	41.155	41.562	40.506
- reverseforretninger	2.916	0	-	0	433	691	1.050	2.916	433
Indlån, inkl. puljeordninger	36.546	28.328	29,0	28.328	31.416	32.464	34.124	36.546	31.416
- bankindlån	30.193	24.416	23,7	24.416	27.387	28.438	30.073	30.193	27.387
- repoforretninger	0	0	-	0	0	0	0	0	0
- indlån i puljeordninger	6.353	3.912	62,4	3.912	4.029	4.026	4.051	6.353	4.029
Efterstillede kapitalindskud	1.660	1.676	-1,0	1.676	1.770	1.776	1.658	1.660	1.770
Egenkapital	4.226	4.008	5,4	4.008	4.138	4.272	4.219	4.226	4.138
Garantier mv.	3.544	3.921	-9,6	3.921	4.048	3.475	3.959	3.544	4.048
Risikovægtede aktiver	42.741	42.147	1,4	42.147	43.656	41.286	42.234	42.741	43.656
Kernekapital (inkl. hybrid kernekapital), efter fradrag	4.432	4.040	9,7	4.040	4.098	4.235	4.337	4.432	4.098
Nedskrevet på udlån og garantier	451	446	1,1	446	444	429	422	451	444
Udlån med rentestop	68	29	132,1	29	27	29	33	68	27
Forretningsomfang	84.568	70.478	20,0	70.478	76.403	76.954	80.288	84.568	76.403
NØGLETAL									
<i>Solvens</i>									
Solvensprocent	12,0	11,2		11,2	11,1	12,1	11,9	12,0	11,1
Kernekapitalprocent, inkl. hybrid kapital	10,4	9,6		9,6	9,4	10,3	10,3	10,4	9,4
Kernekapitalprocent, ekskl. hybrid kapital	9,6	8,8		8,8	8,6	9,4	9,5	9,6	8,6
<i>Indtjening</i>									
Egenkapitalforrentning før skat, pct.	8,8	17,1		4,9	4,6	4,4	3,7	0,7	21,4
Egenkapitalforrentning efter skat, pct.	6,9	13,8		4,2	3,9	3,5	2,9	0,5	17,5
Omkostningsandel af basisindtægter	0,71	0,64		0,65	0,66	0,71	0,66	0,77	0,65
Omkostningsandel af basisindtægter - inkl. nedskrivning på udlån mv.	0,74	0,57		0,59	0,65	0,70	0,68	0,85	0,59
Indtjening pr. omkostningskrone, kr.	1,41	1,56		1,54	1,52	1,40	1,52	1,30	1,55
<i>Markedsrisiko</i>									
Renterisiko, pct.	0,8	2,0		2,0	2,1	0,9	1,7	0,8	2,1
Valutaposition, pct.	10,5	5,3		5,3	5,7	4,2	8,8	10,5	5,7
Valutarisiko, pct.	0,1	0,1		0,1	0,1	0,1	0,1	0,1	0,1
<i>Kreditrisiko</i>									
Udlån plus nedskrivninger herpå i forhold til indlån	122,9	136,5		136,5	131,7	127,6	124,9	122,9	131,7
Udlån i forhold til egenkapital	10,5	9,5		9,5	9,9	9,6	10,0	10,5	9,9
Periodens udlånsvækst, pct.	8,6	11,4		5,6	7,1	0,2	2,9	5,4	19,3
Overdækning i forhold til lovkrav om likviditet, pct.	43,5	80,1		80,1	91,9	66,0	73,2	43,5	91,9
Summen af store engagementer, pct.	27,7	87,8		87,8	65,0	67,3	74,7	27,7	65,0
Periodens nedskrivningsprocent	0,1	-0,3		-0,1	0,0	0,0	0,0	0,1	-0,2
<i>Spar Nord Bank</i>									
Antal ansatte (ultimo, heltid)	1.444	1.377		1.377	1.416	1.434	1.432	1.444	1.416
Antal afdelinger	78	80		80	82	80	79	78	82
Spar Nord Bank-aktien									
<i>Kr. pr. aktie á 10 kr.</i>									
Kurs ultimo	67	121		121	116	97	79	67	116
Indre værdi	77	72		72	75	77	77	77	75
Indtjening efter skat	5,2	9,2		2,9	2,8	2,7	2,2	0,4	12,3
Udbytte	-	-		-	-	-	-	-	3
Afkast	-	-		-	-	-	-	-	-13
Price earning	-	-		-	-	-	-	-	10

BERETNING

Resultat før skat på 367 mio. kr. - acceptabelt i turbulent marked

Spar Nords resultat før skat for 1.-3. kvartal 2008 blev på 367 mio. kr. mod 654 mio. kr. i samme periode i 2007. Resultatet forrenter primo egenkapitalen med 12,3 pct. p.a.

I positiv retning trækker en tilfredsstillende indtjening i bankens basisforretning (Spar Nords Lokale Banker og Finans Nord), mens den endog meget negative udvikling på de internationale finansielle markeder og i den danske finanssektor trækker resultatet ned. Blandt de vigtigste årsager til den resultatmæssige tilbagegang på 44 pct. er således de faldende kurser på værdipapirer og udvidede rentespænd mellem real-kredit- og statsobligationer.

Trods den resultatmæssige tilbagegang finder ledelsen det tilfredsstillende, at Spar Nord kan deltage i konsolideringsfasen på det danske marked via det nylige køb af syv filialer fra Roskilde Bank. Samtidig er det positivt, at Spar Nord likviditetsmæssigt er kommet pænt igennem et efterår med stor markedsuro, bl.a. fordi banken i løbet af året har oplevet en tilfredsstillende indlånsvækst. Endelig glæder ledelsen sig over den fortsat gode kreditkvalitet: For året til dato realiseres en udgift på nedskrivninger på udlån mv. på 39 mio. kr., svarende til en nedskrivningsprocent på 0,08. Der er altså fortsat tale om nedskrivninger på et meget lavt niveau.

De positive elementer ændrer dog ikke ved at 3. kvartal 2008 blev det mest udfordrende i mange år. I de sidste dage af september og i oktober er Spar Nord blevet ramt af det stærkt udvidede rentespænd mellem realkreditobligationer og swap- og statsobligationsmarkedet. Dette har alene i september medført en negativ kursregulering i Handelsområdet, hvor obligationer i bankens likviditetsbeholdning disponeres, på 65 mio. kr. Herudover kan det oplyses, at denne obligationsbeholdning siden afslutningen på 3. kvartal – som en konsekvens af den fortsat ugunstige udvikling på markedet for realkreditobligationer – viser et ikke-realiseret kurstab på 140 mio. kr.

På den baggrund, og som et resultat af Spar Nords bidrag til den nye statsgarantiordning på 40-50 mio. kr. i 2008, har det været nødvendigt at ændre forventningerne til årets basisindtjening før nedskrivninger fra 675-775 mio. kr. til 400-450 mio. kr. Forventningerne er præget af en større usikkerhed end normalt – herunder især for så vidt angår kursudviklingen på realkreditobligationer frem til årsskiftet.

Flot vækst i nettorenteindtægter - nettogebyrindtægter atter i vækst efter flere kvartalers fald

Nettorenteindtægterne realiseres i 1.-3. kvartal 2008 på 1.024

mio. kr. – hele 20 pct. højere end i samme periode i 2007. Ser man på udviklingen fra 2. kvartal til 3. kvartal, er væksten på 6 pct.

Den tilfredsstillende vækst kan henføres til det øgede forretningsomfang og til en udvidelse af rentemarginalen. Uroen på de finansielle markeder har medført øgede fundingomkostninger, og Spar Nord har derfor gennemført renteforhøjelser i 2. og 3. kvartal. Endelig bidrager det til væksten i nettorenteindtægterne, at bankens obligationsbeholdning har været lidt større end i samme periode sidste år.

Nettogebyrindtægterne er sammenlignet med 1.-3. kvartal 2007 reduceret med 18 pct. til 304 mio. kr. Faldet er primært en konsekvens af den reducerede aktivitet på investeringsområdet. Der har således været en markant reduktion i gebyrer fra såvel værdipapirhandel som kapitalforvaltning. I modsat retning trækker øgede lånesagsgebyrer.

Ser man på den helt aktuelle udvikling – fra 2. kvartal 2008 til 3. kvartal 2008 – er der imidlertid tale om en vækst i nettogebyrindtægterne på 6 pct. Den aktuelle vækst kan især henføres til øget indtjening på låneomlægning og lånegebyrer samt kapitalforvaltning.

Kursreguleringer

Kursreguleringer realiseres på 14 mio. kr. – hele 85 pct. lavere end i 1.-3. kvartal 2007. Den ugunstige udvikling skal især ses i lyset af 1. og 3. kvartals udvidelse af rentespændet mellem realkreditobligationer og statsobligationer. Spar Nord har således som en væsentlig del af bankens likviditetsberedskab en stor beholdning af danske realkreditobligationer, hvor renterisikoen er afdækket med swaps og futures på statsobligationer.

Obligationsbeholdning fordelt på udstedertype (mio. kr.) *

	3. kv. 2008
Statsobligationer	175
Realkreditobligationer	5.992
Finansielle udstedere	1.940
CDO	65
Kreditobligationer	143
Obligationer	8.316

Obligationsbeholdning fordelt på rating (mio. kr.) *

	3. kv. 2008
AAA	4.891
AA	2.770
A	467
BBB	92
Uden rating	96
Obligationer	8.316

* Obligationsbeholdning tillagt køb og salg på spot og termin.

Det udvidede rentespænd har alene i september medført et kurstab i Handelsområdet på 65 mio. kr. Udvidelsen af rentespændet er desværre fortsat i oktober, hvor der p.t. er et yderligere urealiseret kurstab på ca. 140 mio. kr.

Øvrige indtægtposter

Posten "Andre driftsindtægter" realiseres på 63 mio. kr. - 23 pct. højere end i 1.-3. kvartal 2007. Væksten er især et resultat af øgede indtægter fra operationel leasing i Finans Nord A/S. Resultatet af kapitalandele i associerede og tilknyttede virksomheder realiseres på 42 mio. kr. - 52 pct. lavere end i samme periode i fjor. Faldet skyldes lavere kursreguleringer på bankens aktier i Nørresundby Bank og Value Invest.

Omkostninger

De samlede omkostninger realiseres i 1.-3. kvartal 2008 på 1.038 mio. kr. - 10 pct. højere end i 1.-3. kvartal 2007. Omkostningsvæksten, som er på forventet niveau, skyldes bl.a. øgede lønomkostninger - en konsekvens af bankens geografiske og forretningsmæssige vækst. Sammenlignet med samme tidspunkt i fjor er der således 67 flere medarbejdere. Siden årsskiftet er medarbejderantallet øget med 28 - inklusiv 20 elever, der begyndte i banken 15. august.

Ud over løn- og personaleomkostningerne er der en moderat vækst i de øvrige administrationsomkostninger, herunder især IT og marketing. På IT-siden er det bl.a. investeringer i større udviklingsprojekter, herunder Spar Nords IRB-projekt, som trækker omkostningerne op.

Af omkostningsstigningen på 95 mio. kr. kan de 34 mio. kr. henføres til etableringen af 5 nye lokale banker i 2007.

For hele året forventes en omkostningsvækst på 8-9 pct.

Nedskrivninger på udlån mv.

Efter et nulresultat ved halvåret, realiseres nedskrivninger på udlån mv. for 1.-3. kvartal på 39 mio. kr., svarende til 0,08 pct. af koncernens samlede udlån og garantier. Nedskrivningerne fordeler sig med 22 pct. på privatkunder og 78 pct. på erhverv.

Bankens nedskrivningssaldo er ultimo 3. kvartal 2008 på 451 mio. kr. mod 422 mio. kr. ultimo 2. kvartal 2008.

Den negative driftspåvirkning fra nedskrivninger er resultatet af den begyndende konjunkturaftmatning, hvorimod det beskedne niveau er et vidnesbyrd om den stærke bonitet i bankens kreditportefølje og den afbalancerede risikoprofil.

Blandt de områder, hvor Spar Nord er mindre eksponeret end sektoren generelt, er på ejendomsfinansiering - et forretningsområde, der udgør 10,5 pct. af bankens udlånsportefølje mod et sektorgennemsnit på 15,9.

Finanstilsynet gennemførte i sommeren 2008 en undersøgelse af et større antal bankers ejendomseksponering, som for Spar Nords vedkommende viste en eksponering på under halvdelen af medianen af de medvirkende institutters - både målt på brutto- og nettoeksponering.

I 4. kvartal forventes nedskrivninger i samme niveau eller lidt over niveauet fra 3. kvartal. Hertil kommer et evt. tab på garanti over for kunder med opsparing i bankens pensionspulje 4 (indestående pr. 30.09.2008: 1,3 mia. kr.), hvor banken har garanteret, at kunderne ikke kan få et negativt afkast. Trods en forsigtig beholdnings sammensætning med 91 pct. obligationer og 7 pct. aktier er der aktuelt et tab på ca. 35 mio. kr.

Basisindtjening - opsummering

Samlet betyder den generelle økonomiske aftatning, faldende aktivitet på investeringsområdet og kurstab på realkreditobligationerne, at Spar Nords basisindtjening sammenlignet med 1.-3. kvartal i fjor er reduceret med 39 pct. til 385 mio. kr.

Beholdningsindtjening stærkt påvirket af markedsturbulens

På beholdningsindtjeningen, som ud over egenbeholdningen af værdipapirer består af ventureinvesteringer via Erhvervsinvest Nord A/S og Erhvervsinvest K/S, realiseres i 1.-3. kvartal 2008 et tab på 111 mio. kr.

I 1. kvartal kan tabet især henføres til det udvidede rentespænd på danske realkreditobligationer. Som det fremgik af halvårsrapporten besluttede banken at reducere egenbeholdningsaktiviteten markant og solgte realkreditobligationerne i egenbeholdningen. Tilbage er således alene en portefølje af kreditobligationer udstedt af primært danske og skandinaviske pengeinstitutter på ca. 1,5 mia. kr. Denne portefølje har i 3. kvartal medført et kurstab på ca. 37 mio. kr. ud af et samlet egenbeholdningsresultat på 40 mio. kr.

Beholdningsindtjening (mio. kr.)

	1. kv. 2008	2. kv. 2008	3. kv. 2008	1.-3. kv. 2008	1.-3. kv. 2007
Aktier (herunder unoterede aktier)	-13,1	-2,0	-3,4	-18,5	18,4
Obligationer	-43,2	-12,9	-36,5	-92,6	1,4
Beholdningsindtjening	-56,3	-14,9	-39,9	-111,1	19,8

Efter kvartalets afslutning er der realiseret et yderligere tab på 24 mio. kr.

I positiv retning trækker en ekstrabetaling fra Nykredit vedrørende salget af Totalkredit på i alt 93 mio. kr., således at det samlede minus bliver på 18 mio. kr.

Afbalanceret vækst i forretningsomfang

Det samlede forretningsomfang (indlån, udlån og garantier) er siden ultimo 3. kvartal 2007 vokset med 20 pct. til 84,6 mia. kr.

Sammenlignet med samme tidspunkt i fjor er koncernens bankudlån vokset med 9 pct. til 41,6 mia. kr. og bankindlånet (ekskl. pensionspuljer) vokset med 24 pct. til 30,2 mia. kr., mens de samlede garantier er reduceret med 10 pct. til 3,5 mia. kr.

Ud af koncernens bankudlån og garantier kan 30 pct. henføres til private kunder i de lokale banker, 43 pct. til erhvervs kunder i de lokale banker, 12 pct. til Handels- og Udlandsområdet og 15 pct. til Finans Nord.

I løbet af 3. kvartal 2008 er bankudlånet vokset med beskedne 1 pct., mens bankindlånet (ekskl. pensionspuljer) er uændret.

Udlånsfordeling på sektorer

Mia. kr.	Sektoren 2007	Spar Nord Koncernen 3. kv. 2008	Spar Nord Bank 3. kv. 2008
Offentlige myndigheder	2,5	1,9	1,9
Landbrug, jagt og skovbrug	3,4	11,9	8,5
Fiskeri	0,2	0,3	0,3
Fremstillingsvirksomhed, råstofudvinding, el, gas, vand og varmekilder	8,4	4,2	2,6
Bygge- og anlægsvirksomhed	2,4	5,5	2,2
Handel-, restaurations- og hotelvirksomhed	6,0	8,4	7,7
Transport, post og telefon			
Kredit- og finansierings- virksomhed	2,9	6,8	1,7
Ejendomsadministration og -handel, forretningsservice	26,7	4,5	18,8
- Udlejningsejendomme	15,9	10,5	10,6
- Øvrige ejendomme		6,7	6,7
- Ejendomsservice		1,8	1,8
Øvrige erhverv	3,6	2,0	2,1
Erhverv inkl. offentlig	11,8	11,8	11,5
Private	72,0	65,8	65,8
I alt	28,0	34,2	34,2
	100,0	100,0	100,0

Som omtalt i halvårsrapporten skete der i 1. halvår 2008 på udlånssiden en reduktion i såvel investeringskreditter som garanterede udlånslån til kunder i andre pengeinstitutter. Denne tendens er fortsat i 3. kvartal, således at investeringskreditter siden årsskiftet nu er reduceret med 2,3 mia. kr. (30. juni 2008: 1,5 mia. kr.) og garanterede udlånslån fortsat med 0,8 mia. kr.

Kapitalforhold

Solvens

Som beskrevet i halvårsrapporten har Spar Nord, som en konsekvens af overgangen til Basel II valgt at hæve det interne solvensmål fra 10 til 11 pct. og det interne mål for kernekapital (ekskl. hybrid) fra 7,5 til 8 pct.

Ultimo 3. kvartal 2008 er Spar Nord pænt over disse interne mål med en solvensprocent på 12,0 (2. kv. 2008: 11,9) og en kernekapitalprocent (ekskl. hybrid) på 9,6 (2. kv. 2008: 9,5). Inklusiv hybrid kernekapital er procenten 10,4 (2. kv. 2008: 10,3).

Likviditet

Det er Spar Nords mål, at kontant indlån, seniorfunding, obligationsudstedelser, ansvarlig lånekapital samt egenkapital skal overstige koncernens udlån. Målet er således, at udlånet til enhver tid er finansieret med langsigtet funding.

Ved udgangen af 3. kvartal 2008 havde Spar Nord en overdækning på 1,1 mia. kr. i forhold til det strategiske mål. Baggrunden for faldet fra 30. juni 2008 på 1,2 mia. kr. skyldes udelukkende en vækst i reverseforretninger på 1,9 mia. kr. Siden kvartalsskiftet har banken oplevet en meget tilfredsstillende tilgang af nye kundeindlån, således at overdækningen 22. oktober er på 4,8 mia. kr.

Likviditet

	2005	2006	2007	30.09 2008	22.10 2008
Indlån og anden gæld	19,4	22,7	27,4	30,2	34,6
Seniorlån	2,0	4,0	8,5	9,5	9,4
Egenkapital og supplerende kapital	4,7	5,1	5,9	5,9	5,9
Likviditetsfremskaffelse	26,1	31,8	41,8	45,6	49,9
Udlån	27,1	34,3	40,9	44,5	45,1
Likviditetsmål (>0)	-1,0	-2,5	0,9	1,1	4,8

Rating

Moody's rating af Spar Nord er uændret C for finansiell styrke, A1 for langfristet indskud og P-1 for kortfristet indskud. Outlook på ratingen betegnes som "stable".

Bidrag til sektorløsninger

I august deltog Spar Nord i regi af Det Private Beredskab i en løsning, hvorved der sammen med Nationalbanken blev indskudt 4,5 mia. kr. i et nyt bankaktieselskab i forbindelse med afviklingen af Roskilde Bank. Spar Nords andel af denne sektorløsning andrager 16 mio. kr.

I september bidrog Spar Nord, sammen med en række andre pengeinstitutter samt Nationalbanken, til at sikre EBH Bank den fornødne likviditet.

Efter kvartalets afslutning har Spar Nord via bekræftelse af sit medlemskab af Det Private Beredskab givet tilsagn om deltagelse i den nyligt vedtagne statsgarantiordning. Det forventes, at Spar Nords andel af den årlige garantiprovision vil andrage 150-200 mio. kr. Hertil kommer en andel af den samlede garantiramme samt evt. forhøjet garantiprovision jf. aftalens vilkår på 400-550 mio. kr. I 2008 forventes Spar Nords deltagelse i garantiordningen at påvirke bankens resultat før skat i negativ retning med 40-50 mio. kr.

Som en konsekvens af deltagelsen i den nye statsgarantiordning besluttede Spar Nords bestyrelse i oktober at suspendere igangværende aktieoptionsbaserede incitamentsprogrammer med øjeblikkelig virkning.

Køb af 7 filialer fra Roskilde Bank

Ultimo september 2008 indgik Spar Nord sammen med Nordea og Arbejdernes Landsbank en aftale med Roskilde Bank, hvorved den sunde del af Roskilde Banks filialnet og retail-engagementer sælges til de tre nævnte pengeinstitutter. Spar Nord køber 7 filialer med ca. 100 medarbejdere og ca. 29.000 kunder og etablerer med udgangspunkt heri 3 nye bankområder på Sjælland: Spar Nord Roskilde, Spar Nord Holbæk og Spar Nord Helsingør.

I alt bidrager de tilkøbte aktiviteter til Spar Nords balance med 2,4 mia. kr. i udlån, 1,6 mia. kr. i indlån og 850 mio. kr. i garantier. Akquisitionen forventes ikke at påvirke Spar Nords resultat nævneværdigt i 2008, men fra 2009 forventes de nye lokale banker at bidrage til bankens basisindtjening før nedskrivninger med 60-70 mio. kr.

15. kvartal i træk med nettokundetilgang

Siden årsskiftet har Spar Nord oplevet tilgang af mere end 7.000 nye kunder netto. Den meget tilfredsstillende udvikling

kan henføres til bankområderne uden for Nordjylland, mens kundeantallet i de nordjyske områder er stabilt.

Siden ultimo 2. kvartal har nettokundetilgangen været på 1.450, således at 3. kvartal blev 15. kvartal i træk med fremgang.

Tilpasning af afdelingsstrukturen

I løbet af 2008 er der gennemført en række ændringer i den nordjyske del af afdelingsnettet. I 1.-3. kvartal er der således sket 4 sammenlægninger, hvor enten en mindre afdeling lægges sammen med en større eller to mindre afdelinger lægges sammen.

Siden kvartalsultimo er der gennemført yderligere 5 sammenlægninger af denne type, således at afdelingsantallet siden årsskiftet er reduceret med 9.

Kommentarer til de enkelte forretningsområder

Spar Nords lokale banker

	1. kv. 2008	2. kv. 2008	3. kv. 2008	1.-3. kv. 2008	1.-3. kv. 2007
Basisindtægter	384,6	404,3	398,3	1.187,2	1.141,4
Omkostninger	271,7	278,8	269,1	819,6	732,9
Basisindtægter før nedskrivninger	112,9	125,5	129,2	367,6	408,5
Nedskrivninger på udlån mv.	-10,5	5,5	32,2	27,2	-106,9
Basisindtjening	123,4	120,0	97,0	340,4	514,9

Spar Nords Lokale Banker realiserede i 1.-3. kvartal 2008 et resultat før nedskrivninger på udlån på 368 mio. kr. (1.-3. kvartal 2007: 409 mio. kr.).

Bag resultatet ligger en meget tilfredsstillende vækst i netto-renteindtægter på 13 pct. til 784 mio. kr. En vækst, som dels kan henføres til en god stigning i forretningsvolumen, dels til en udvidelse af rentemarginalen. Siden samme tidspunkt i 2007 har Spar Nords Lokale Banker således øget det gennemsnitlige udlån med på 14 pct. og det gennemsnitlige indlån med hele 23 pct. Den positive udvikling skyldes en stor vækst i kundeantallet drevet af de lokale banker uden for Nordjylland.

Modsat medfører den lavere aktivitet på værdipapirområdet, at nettogæbyrindtægterne falder med 18 pct.

De samlede omkostninger realiseres 12 pct. højere end i fjor på 820 mio. kr. – en stigning, som ikke mindst kan henføres til etableringen af 5 nye lokale banker i 2007.

Nedskrivninger er på et fortsat meget lavt niveau og er således udtryk for en fortsat stærk kreditbonitet.

Som nævnt ovenfor er der i de seneste kvartaler gennemført en række tilpasninger af afdelingsstrukturen i det nordjyske område, så der ved udgangen af oktober måned er 9 lokale banker færre end ved årsskiftet. På Sjælland arbejdes der på at etablere 3 nye bankområder – Roskilde, Holbæk og Helsingør – med udgangspunkt i de 7 filialer, som i september blev købt af Roskilde Bank.

Handels- og Udlandsområdet

	1. kv. 2008	2. kv. 2008	3. kv. 2008	1.-3. kv. 2008	1.-3. kv. 2007
Basisindtægter	24,8	64,1	18,0	106,9	131,6
Omkostninger	11,3	11,4	17,1	39,8	35,9
Basisindtægter før nedskrivninger	13,5	52,7	0,9	67,1	95,7
Nedskrivninger på udlån mv.	0,0	0,0	0,0	0,0	0,0
Basisindtjening	13,5	52,7	0,9	67,1	95,7

I Handels- og Udlandsområdet har kvartalet selvsagt været præget af de vanskelige markedsforhold med faldende aktiekurser, stor volatilitet og voldsom turbulens på obligationsmarkedet.

På trods af de store udfordringer – og en negativ kursregulering i september på 65 mio. kr. – realiserer Handels- og Udlandsområdet i 1.-3. kvartal et acceptabelt resultat før skat på 67 mio. kr. mod 96 mio. kr. i 1.-3. kvartal 2007. Dette skyldes først og fremmest, at det volatile kapitalmarked har medført større aktivitet og indtjening inden for virksomheders afdækning af rente- og valutarisiko.

Finans Nord

I Finans Nord A/S realiseres en meget tilfredsstillende fremgang i resultatet før skat på 12 pct. til 95 mio. kr.

Finans Nord

	1. kv. 2008	2. kv. 2008	3. kv. 2008	1.-3. kv. 2008	1.-3. kv. 2007
Basisindtægter	63,3	64,2	63,3	190,8	153,5
Omkostninger	27,7	28,7	28,4	84,8	69,9
Basisindtægter før nedskrivninger	35,6	35,5	34,9	106,0	83,6
Nedskrivninger på udlån mv.	2,2	2,8	6,3	11,3	-1,2
Basisindtjening	33,4	32,7	28,6	94,7	84,8

Fremgangen kan dels henføres til en fortsat høj aktivitet både i Danmark og Sverige, dels til renteudviklingen. Begge forhold bidrager til, at Finans Nord kan realisere en vækst i nettorenteindtægterne på 26 pct.

Hertil kommer en pæn vækst i de øvrige indtægtsposter samt en tilfredsstillende udvikling i såvel omkostninger som nedskrivninger på udlån.

Opdatering af forventninger

Siden årsrapporten 2007 har det været Spar Nords forventning, at koncernens basisindtjening før nedskrivninger i 2008 ville blive i niveauet 675-775 mio. kr.

Efter udgangen af 3. kvartal må det imidlertid konstateres, at selv om kerneforretningen – retailbank- og leasingaktiviteter – fortsat udvikler sig tilfredsstillende, medfører de ekstreme forhold på de finansielle markeder, at koncernens indtjeningsforventninger ændres væsentligt. Herudover kan det oplyses, at bankens likviditetsbeholdning siden afslutningen på 3. kvartal – som en konsekvens af den fortsat ugunstige udvikling på markedet for realkreditobligationer – viser et ikke-realiseret kurstab på 140 mio. kr.

På den baggrund, og som en konsekvens af Spar Nords bidrag til den nye statsgarantiordning på 40-50 mio. kr. i 2008, har ledelsen besluttet at ændre sine forventninger til årets basisindtjening før nedskrivninger fra 675-775 mio. kr. til 400-450 mio. kr.

For 4. kvartal forventes nedskrivninger i samme niveau eller lidt højere end i 3. kvartal. Hertil kommer, som nævnt ovenfor, et eventuelt tab på den garanti, banken har stillet over for kunder med opsparing i Pensionspulje 4.

Forventningerne er præget af en større usikkerhed end normalt – herunder især for så vidt angår kursudviklingen på realkreditobligationer frem til årsskiftet.

Spar Nords årsrapport 2008 forventes offentliggjort 4. februar 2009.

HOVED- OG NØGLETAL

FINANSTILSYNETS OPSTILLING OG NØGLETALSSYSTEM

Mio. kr.	1.-3. kvrt. 2008	1.-3. kvrt. 2007	Ændring i pct.	1.-3. kvrt. 2004	1.-3. kvrt. 2005	1.-3. kvrt. 2006	1.-3. kvrt. 2007	1.-3. kvrt. 2008	Året 2007
RESULTATOPGØRELSE									
Renteindtægter	2.661,4	2.045,9	30,1	991,5	1.116,8	1.435,7	2.045,9	2.661,4	2.835,4
Renteudgifter	1.637,6	1.196,6	36,9	320,1	421,2	669,9	1.196,6	1.637,6	1.687,0
Netto renteindtægter	1.023,8	849,3	20,5	671,4	695,6	765,8	849,3	1.023,8	1.148,4
Udbytte af aktier mv.	17,0	16,0	6,3	17,8	13,2	20,5	16,0	17,0	16,1
Gebyrer og provisionsindtægter	353,4	423,1	-16,5	250,7	321,8	389,2	423,1	353,4	558,5
Afgivne gebyrer og provisionsudgifter	50,1	53,4	-6,2	32,0	45,2	49,3	53,4	50,1	75,7
Netto rente- og gebyrindtægter	1.344,1	1.235,0	8,8	907,9	985,4	1.126,2	1.235,0	1.344,1	1.647,3
Kursreguleringer	-13,4	106,3	-112,6	99,4	207,0	255,9	106,3	-13,4	164,7
Andre driftsindtægter	62,8	52,9	18,7	21,5	50,5	57,7	52,9	62,8	77,3
Udgifter til personale og administration	972,5	892,3	9,0	620,1	688,9	801,5	892,3	972,5	1.216,6
Af- og nedskrivninger på immaterielle og materielle aktiver	67,2	54,7	22,9	46,2	46,1	57,0	54,7	67,2	73,5
Andre driftsudgifter	1,5	1,1	36,4	3,3	1,8	1,1	1,1	1,5	1,4
Nedskrivn. på udlån og tilgodehavender mv.	38,5	-110,2	-134,9	135,2	35,0	-30,0	-110,2	38,5	-113,4
Resultat af kapitalandele i associerede og tilknyttede virksomheder	53,0	97,8	-45,8	37,5	38,6	77,2	97,8	53,0	121,8
Resultat før skat	366,8	654,1	-43,9	261,5	509,7	687,4	654,1	366,8	833,0
Skat	79,1	127,3	-37,9	64,7	126,7	127,9	127,3	79,1	152,7
Resultat efter skat	287,7	526,8	-45,4	196,8	383,0	559,5	526,8	287,7	680,3
BALANCE									
Samlede aktiver	70.308	62.020	13,4	33.209	43.904	54.021	62.020	70.308	63.394
Udlån	44.478	38.229	16,3	17.976	25.501	32.020	38.229	44.478	40.939
- bankudlån	41.562	38.229	8,7	17.690	25.228	29.566	38.229	41.562	40.506
- reverseforretninger	2.916	0	-	286	273	2.454	0	2.916	433
Indlån, inkl. puljeordninger	36.546	28.328	29,0	18.508	21.401	26.782	28.328	36.546	31.416
- bankindlån	30.193	24.416	23,7	16.504	18.561	21.169	24.416	30.193	27.387
- repoforretninger	0	0	-	0	273	2.349	0	0	0
- indlån i puljeordninger	6.353	3.912	62,4	2.004	2.567	3.264	3.912	6.353	4.029
Efterstillede kapitalindskud	1.660	1.676	-1,0	907	1.459	1.381	1.676	1.660	1.770
Egenkapital	4.226	4.008	5,4	2.281	2.603	3.389	4.008	4.226	4.138
Garantier mv.	3.544	3.921	-9,6	4.278	6.346	6.361	3.921	3.544	4.048
Risikovægtede aktiver	42.741	42.147	1,4	23.069	30.147	35.495	42.147	42.741	43.656
Kernekapital (inkl. hybrid kernekapital), efter fradrag	4.432	4.040	9,7	2.010	2.123	3.085	4.040	4.432	4.098
Nedskrevet på udlån og garantier	451	446	1,1	711	697	653	446	451	444
Udlån med rentestop	68	29	132,1	157	56	34	29	68	27
Forretningsomfang	84.568	70.478	20,0	40.762	53.248	65.163	70.478	84.568	76.403
NØGLETAL									
<i>Solvens</i>									
Solvensprocent	12,0	11,2		9,9	9,0	9,7	11,2	12,0	11,1
Kernekapitalprocent	10,4	9,6		8,7	8,3	8,7	9,6	10,4	9,4
<i>Indtjening</i>									
Egenkapitalforrentning før skat, pct.	8,8	17,1		11,7	20,5	21,4	17,1	8,8	21,4
Egenkapitalforrentning efter skat, pct.	6,9	13,8		8,8	15,4	17,4	13,8	6,9	17,5
Indtjening pr. omkostningskrone, kr.	1,34	1,78		1,32	1,66	1,83	1,78	1,34	1,71
<i>Markedsrisiko</i>									
Renterisiko, pct.	0,8	2,0		3,2	3,1	0,2	2,0	0,8	2,1
Valutaposition, pct.	10,5	5,3		4,3	16,7	7,9	5,3	10,5	5,7
Valutarisiko, pct.	0,1	0,1		0,1	0,0	0,1	0,1	0,1	0,1
<i>Kreditrisiko</i>									
Udlån i forhold til indlån	121,7	135,0		97,1	119,2	119,6	135,0	121,7	130,3
Udlån plus nedskrivninger herpå i forhold til indlån	122,9	136,5		100,9	122,4	121,9	136,5	122,9	131,7
Udlån i forhold til egenkapital	10,5	9,5		7,9	9,8	9,4	9,5	10,5	9,9
Periodens udlånsvækst, pct.	8,6	11,4		1,1	30,0	18,0	11,4	8,6	19,3
Overdækning i forhold til lovkrav om likviditet, pct.	43,5	80,1		130,7	67,5	27,9	80,1	43,5	91,9
Summen af store engagementer, pct.	27,7	87,8		49,9	161,6	94,2	87,8	27,7	65,0
Periodens nedskrivningsprocent	0,1	-0,3		0,6	0,1	-0,1	-0,3	0,1	-0,2
AKTIERELATEREDE NØGLETAL									
<i>Kr. pr. aktie á 10 kr.</i>									
Periodens resultat pr. aktie	5,0	9,2		3,8	7,4	9,8	9,2	5,0	11,9
Indre værdi inkl. periodens resultat pr. aktie	77	72		44	50	61	72	77	75
Udbytte pr. aktie	-	-		-	-	-	-	-	3
Børskurs/periodens resultat pr. aktie	13,2	13,1		15,8	12,8	13,1	13,1	13,2	9,7
Børskurs/indre værdi pr. aktie	0,9	1,7		1,4	1,9	2,1	1,7	0,9	1,6

LEDELSENS PÅTEGNING

Aalborg, den 29. oktober 2008

Bestyrelse og Direktion har dags dato behandlet og godkendt kvartalsrapporten for 3. kvartal 2008 for Spar Nord Bank A/S.

Kvartalsrapporten, der ikke er revideret eller reviewet af koncernens revisor, aflægges i overensstemmelse med IAS 34 Interim Financial Reporting samt i overensstemmelse med yderligere danske oplysningskrav til delårsrapporter for børsnoterede finansielle selskaber.

Vi anser den valgte regnskabspraksis for hensigtsmæssig, således at kvartalsrapporten giver et retvisende billede af koncernens aktiver, passiver og finansielle stilling pr. 30. september 2008 samt af resultatet af koncernens aktiviteter og pengestrømme for perioden 1. januar - 30. september 2008.

Ledelsesberetningen anses endvidere at indeholde en retvisende gennemgang af udviklingen i koncernens aktiviteter og økonomiske forhold samt en beskrivelse af de væsentligste risici og usikkerhedsfaktorer som koncernen kan påvirkes af.

DIREKTIONEN



Lasse Nyby
Adm. direktør




John Lundsgaard
Bankdirektør



Lars Møller
Bankdirektør

BESTYRELSEN



Torben Frstrup
Bestyrelsesformand



Erling Kjær
Næstformand for Bestyrelsen




Per Nikolaj Bukh



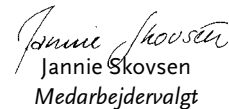
Niels Kristian Kirketerp



Carsten Normann



Per Søndergaard Pedersen



Jannie Skovsen
Medarbejdervalgt



Jan Høholt Jensen
Medarbejdervalgt



Ole Skov
Medarbejdervalgt

**BESTYRELSENS OG DIREKTIONENS BEHOLDNINGER
AF SPAR NORD BANK AKTIER**

	23. april 2008	23. juli 2008	22. oktober 2008		23. april 2008	23. juli 2008	22. oktober 2008
Torben Fristrup	4.200	4.200	4.200	Lasse Nyby	22.380	22.381	22.381
Erling Kjær	14.475	14.475	14.475	John Lundsgaard	23.770	23.770	24.970
Per Nikolaj Bukh	100	100	100	Lars Møller	25.000	25.000	26.000
Jannie Skovsen	1.318	1.318	1.318				
Niels Kristian Kirketerp	7.090	7.090	7.090				
Jan Høholt Jensen	3.208	3.208	3.208				
Carsten Normann	1.380	1.380	1.380				
Ole Skov	938	938	938				
Per Søndergaard Pedersen	10.380	10.380	10.380				

Anm.: Beholdningerne indbefatter husstandenes beholdninger.

KONCERNOVERSIGT

	Selskabskapital ultimo *) Mio. kr.	Egenkapital ultimo *) Mio. kr.	Resultat *) Mio. kr.	Ejerandel 30.09.2008 Pct.	Ejerandel 30.09.2007 Pct.
Konsoliderede dattervirksomheder					
Erhvervsinvest Nord A/S, Aalborg	30	121	16	100	100
Finans Nord A/S, Aalborg	10	365	108	100	100
SN Finans Nord AB, Sverige	37	33	-2	100	100
Finans Nord Cross Border A/S, Aalborg	1	1	0	100	100
Spar Nord Ejendomsselskab A/S (2), Aalborg	12	11	-2	100	100
Ikke konsoliderede virksomheder					
Beluni Inc., USA (1)	0	0	0	100	100

(1) Selskabet er i likvidation

(2) Tidligere Sparekassen Nordjyllands Investeringselskab af 10.10.91 A/S

*) Iflg. seneste foreliggende årsrapport

RESULTATOPGØRELSE

Note	Tusinde kr.	1.-3. kvrt. 2008	1.-3. kvrt. 2007	3. kvrt. 2008	3. kvrt. 2007	Året 2007
3	Renteindtægter	2.661.388	2.045.864	937.687	737.349	2.835.379
4	Renteudgifter	1.637.587	1.196.571	569.157	432.302	1.687.008
	Netto renteindtægter	1.023.801	849.293	368.530	305.047	1.148.371
	Udbytte af aktier mv.	16.965	16.029	8	304	16.111
5+7	Gebyrer og provisionsindtægter	353.447	423.140	115.159	128.289	558.548
6+7	Afgivne gebyrer og provisionsudgifter	50.145	53.392	12.682	17.158	75.692
	Netto rente- og gebyrindtægter	1.344.068	1.235.070	471.015	416.482	1.647.338
8	Kursreguleringer	-13.433	106.319	-76.135	9.952	164.686
	Andre driftsindtægter	62.901	52.917	20.419	17.391	77.384
9	Udgifter til personale og administration	972.512	892.309	324.446	299.252	1.216.622
	Af- og nedskrivninger på immaterielle og materielle aktiver	67.241	54.737	22.786	18.372	73.522
	Andre driftsudgifter	1.456	1.064	437	354	1.369
11	Nedskrivninger på udlån og tilgodehavender mv.	38.515	-110.160	38.557	-30.064	-113.398
	Resultat af kapitalandele i associerede og tilknyttede virksomheder	52.974	97.775	-1.872	33.119	121.753
	Resultat før skat	366.786	654.131	27.201	189.030	833.046
	Skat	79.061	127.307	6.618	27.983	152.776
	Resultat	287.725	526.824	20.583	161.047	680.270
	INDTJENING PR. AKTIE					
	Indtjening pr. aktie	5,2	9,5	0,4	2,9	12,3
	Udvandet indtjening pr. aktie	5,2	9,4	0,4	2,9	12,0

BALANCE

Note	Tusinde kr.	30.09 2008	30.09 2007	Året 2007
AKTIVER				
	Kassebeholdning og anfordringstilgodehavender hos centralbanker	730.754	429.593	398.379
10	Tilgodehavender hos kreditinstitutter og centralbanker	4.210.593	6.536.671	5.378.973
	Udlån og andre tilgodehavender til amortiseret kostpris	44.477.749	38.229.174	40.938.787
	Obligationer til dagsværdi	9.732.067	8.539.639	8.259.406
	Aktier mv.	555.477	659.647	675.745
	Kapitalandele i associerede virksomheder mv.	876.824	856.741	887.612
	Aktiver tilknyttet i puljeordninger	6.353.359	3.912.163	4.029.172
	Immaterielle aktiver	54.910	50.448	57.571
	Investeringsejendomme	35.320	15.352	16.328
	Domicilejendomme	449.825	448.884	429.563
	Grunde og bygninger i alt	485.145	464.236	445.891
	Øvrige materielle aktiver	302.196	208.333	271.995
	Aktuelle skatteaktiver	33.537	0	28.880
	Aktiver i midlertidig besiddelse	35.364	14.613	15.350
12	Andre aktiver	2.397.017	2.062.708	1.946.131
	Periodeafgrænsningsposter	63.288	55.598	59.740
	Aktiver i alt	70.308.280	62.019.564	63.393.632
PASSIVER				
GÆLD				
	Gæld til kreditinstitutter og centralbanker	21.423.388	22.231.829	20.960.984
	Indlån og anden gæld	30.192.619	24.415.625	27.386.887
	Indlån i puljeordninger	6.353.359	3.912.163	4.029.172
	Udstedte obligationer til amortiseret kostpris	3.073.231	2.210.020	2.170.969
	Øvrige ikke-afledte finansielle forpligtelser til dagsværdi	56.698	421.187	87.814
	Aktuelle skatteforpligtelser	0	167.315	0
	Midlertidigt overtagne forpligtelser	5.013	5.134	5.104
13	Andre passiver	2.871.709	2.647.575	2.478.782
	Periodeafgrænsningsposter	160.186	130.383	130.872
	Gæld i alt	64.136.203	56.141.231	57.250.584
	HENSATTE FORPLIGTELSE			
	Hensættelser til pensioner og lignende forpligtelser	3.733	3.516	3.858
	Hensættelser til udskudt skat	263.103	148.788	213.882
	Hensættelser til tab på garantier	4.197	6.450	5.003
	Andre hensatte forpligtelser	15.069	35.212	11.562
	Hensatte forpligtelser i alt	286.102	193.966	234.305
14	EFTERSTILLEDE KAPITALINDSKUD			
	<i>Efterstillede kapitalindskud</i>	1.659.538	1.676.012	1.770.370
EGENKAPITAL				
	Aktiekapital	570.688	570.688	570.688
	Opskrivningsshenlæggelser	45.544	37.393	46.994
	Akkumulerede valutakursreg. af udenlandske enheder	-2.231	-66	-1.332
	Akkumulerede værdiændringer i alt	43.313	37.327	45.662
	Lovpligtige reserver	464.785	417.501	441.481
	Andre reserver i alt	464.785	417.501	441.481
	Overført overskud eller underskud	3.147.651	2.982.839	3.080.542
	Egenkapital i alt	4.226.437	4.008.355	4.138.373
	Passiver i alt	70.308.280	62.019.564	63.393.632
IKKE-BALANCEFØRTE POSTER				
15	Garantier mv.	3.544.432	3.921.435	4.048.242
	Andre forpligtelser	11.906	0	0
	Ikke-balanceførte poster i alt	3.556.338	3.921.435	4.048.242

EGENKAPITALOPGØRELSE

Tusinde kr.	Aktiekapital	Opskrivnings- henlæggelse	Valuta- omregnings reserver	Lovpligtige reserver	Foreslået udbytte	Overført overskud	I alt
EGENKAPITAL 30.09.2008							
Egenkapital 01.01.2008	570.688	46.994	-1.332	441.481	171.206	2.909.336	4.138.373
Omregning af udenlandsk enhed	0	0	-2.231	0	0	0	-2.231
Nettoopskrivninger på ejendomme	0	-118	0	0	0	0	-118
Øvrige kapitalbevægelser i associerede og tilknyttede virksomheder	0	0	0	-10.939	0	0	-10.939
Aktiebaseret vederlæggelse	0	0	0	0	0	2.936	2.936
Nettogevinster/tab indregnet direkte på egenkapital	0	-118	-2.231	-10.939	0	2.936	-10.352
Periodens resultat	0	0	0	52.973	0	234.752	287.725
Totalindkomst i perioden	0	-118	-2.231	42.034	0	237.688	277.373
Udbetalt udbytte	0	0	0	0	-171.206	0	-171.206
Modtaget udbytte	0	0	0	-18.730	0	18.730	0
Modtaget udbytte af egne aktier	0	0	0	0	0	5.648	5.648
Afgang ved køb af egne aktier	0	0	0	0	0	-372.684	-372.684
Tilgang ved salg af egne aktier	0	0	0	0	0	344.650	344.650
Skat egne aktier	0	0	0	0	0	4.283	4.283
Øvrige bevægelser i alt	0	0	0	-18.730	-171.206	627	-189.309
Egenkapital ultimo, Koncern	570.688	46.876	-3.563	464.785	0	3.147.651	4.226.437
EGENKAPITAL 30.09.2007							
Egenkapital 01.01.2007	570.688	37.393	0	285.275	171.206	2.584.053	3.648.615
Reklassifikation 01.01.2007				36.422		-36.422	0
Omregning af udenlandsk enhed	0	0	-66	0	0	0	-66
Øvrige kapitalbevægelser i associerede og tilknyttede virksomheder	0	0	0	13.321	0	0	13.321
Aktiebaseret vederlæggelse	0	0	0	0	0	24.038	24.038
Nettogevinster/tab indregnet direkte på egenkapital	0	0	-66	13.321	0	24.038	37.293
Periodens resultat	0	0	0	97.776	0	429.048	526.824
Totalindkomst i perioden	0	0	-66	111.097	0	453.086	564.117
Udbetalt udbytte	0	0	0	0	-171.206	0	-171.206
Modtaget udbytte	0	0	0	-15.293	0	15.293	0
Modtaget udbytte af egne aktier	0	0	0	0	0	3.998	3.998
Afgang ved køb af egne aktier	0	0	0	0	0	-447.585	-447.585
Tilgang ved køb af egne aktier	0	0	0	0	0	401.282	401.282
Skat egne aktier	0	0	0	0	0	9.134	9.134
Øvrige bevægelser i alt	0	0	0	-15.293	-171.206	-17.878	-204.377
Egenkapital ultimo, Koncern	570.688	37.393	-66	417.501	0	2.982.839	4.008.355
Aktiekapitalen er fordelt på 57.068.810 aktier á 10 kr.							

SOLVENSOPLYSNINGER

Tusinde kr.	1.-3. kvrt. 2008	1.-3. kvrt. 2007	Året 2007
<i>Basiskapital og solvensprocent</i>			
Egenkapital	4.226.437	4.008.355	4.138.373
Foreslået udbytte/forventet udbytte	0	128.405	171.206
Immaterielle aktiver i bankkoncernen	54.910	50.448	57.571
Øvrige fradrag	69.306	119.148	141.852
Kernekapital efter fradrag	4.102.221	3.710.354	3.767.744
Hybrid kernekapital	329.361	329.550	330.617
Kernekapital (inkl. hybrid kernekapital) efter fradrag	4.431.582	4.039.904	4.098.361
Efterstillede kapitalindskud (ekskl. hybrid kernekapital)	1.330.177	1.346.462	1.439.753
Opskrivningshænlæggelser mv.	43.313	37.327	45.662
Øvrige fradrag	682.661	703.071	727.928
Basiskapital efter fradrag	5.122.411	4.720.622	4.855.848
Risikovægtede poster	42.741.361	42.146.750	43.655.511
Kernekapitalprocent (ekskl. hybrid kernekapital)	9,6	8,8	8,6
Kernekapitalprocent (inkl. hybrid kernekapital) efter fradrag i procent af vægtede poster i alt	10,4	9,6	9,4
Solvensprocent	12,0	11,2	11,1

Solvensopgørelsen er inkl. indregning af periodens resultat.

PENGESTRØMSOPGØRELSE

Tusinde kr.	1.-3. kvrt. 2008	1.-3. kvrt. 2007	Året 2007
DRIFT			
Resultat før skat	366.786	654.131	833.046
Af- og nedskrivninger på materielle og immaterielle aktiver	67.241	54.072	73.522
Gevinst og tab ved salg af materielle og immaterielle aktiver	-90	-379	-465
Regulering af nedskrivninger på udlån mv.	-38.515	-77.737	-81.390
Hensættelser til forpligtelser	2.695	-23.834	-31.065
Resultat af kapitalandele	-52.974	-97.702	-121.753
Udgiftsført til aktiebaseret vederlæggelse	2.936	24.038	31.549
Betalt selskabsskat	-30.333	-17.263	-170.405
Drift i alt	317.746	515.326	533.039
DRIFTSKAPITAL			
Ændring i kreditinstitutter og centralbanker, netto	1.710.012	-121.685	-574.866
Ændring i udlån	-3.500.448	-3.833.246	-6.538.345
Ændring i obligationsbeholdning	-1.472.661	-118.812	161.421
Ændring i aktiebeholdning	121.642	-27.179	-44.953
Ændring i udstedte obligationer	902.262	633.390	594.339
Ændring i andre aktiver og andre passiver, netto	-65.637	-621.542	-1.029.026
Ændring i indlån	2.805.732	1.712.836	4.684.098
Driftskapital i alt	500.902	-2.376.238	-2.747.332
Pengestrøm fra drift i alt	818.648	-1.860.912	-2.214.293
INVESTERINGER			
Nettoinvestering i associerede og tilknyttede virksomheder	26.518	-31.743	-38.686
Nettoinvestering i immaterielle aktiver	-1.081	-127	-7.877
Nettoinvestering i materielle aktiver	-152.997	-95.465	-149.907
Nettoinvestering i egne kapitalandele	-28.029	-46.753	-91.644
Udbytte fra tilknyttede og associerede selskaber	24.933	24.613	26.413
Investeringer i alt	-130.656	-149.475	-261.701
FINANSIERING			
Efterstillede kapitalindskud	-110.832	217.865	312.223
Betalt udbytte, eksklusiv udbytte af egne aktier	-165.558	-167.208	-167.208
Finansiering i alt	-276.390	50.657	145.015
Periodens likviditetsændring	411.602	-1.959.730	-2.330.979
Likvider primo	4.925.240	7.256.219	7.256.219
Periodens likviditetsændring	411.602	-1.959.730	-2.330.979
Likvider ultimo	5.336.842	5.296.489	4.925.240
Likvider ultimo			
Likvider og anfordringstilgodehavender hos centralbanker	1.296.889	1.894.150	1.162.500
Tilgodehavender hos kreditinstitutter og centralbanker med mindre end 3 mdr. forfald	4.039.953	3.402.339	3.762.740
I alt	5.336.842	5.296.489	4.925.240

NOTER

Note

1 ANVENDT REGNSKABSPRAKSIS

Kvartalsrapporten for Spar Nord Bank er udarbejdet i overensstemmelse med IAS 34 Interim Financial Reporting samt yderligere danske oplysningskrav til delårsrapporter for børsnoterede finansielle virksomheder.

Anvendt regnskabspraksis er uændret i forhold til årsrapporten 2007. Årsrapporten 2007 indeholder den fulde beskrivelse af anvendt regnskabspraksis.

Måling af visse aktiver og forpligtelser kræver ledelsesmæssige skøn over, hvorledes fremtidige begivenheder påvirker værdien af disse aktiver og forpligtelser. Skøn, der er væsentlige for regnskabsaflæggelsen, foretages blandt andet ved opgørelse af nedskrivninger på værdiforringede udlån, dagsværdi af unoterede finansielle instrumenter samt hensatte forpligtelser. De anvendte skøn er baseret på forudsætninger, som ledelsen vurderer er forsvarlige, men som i sagens natur er usikre.

Kommende standarder og fortolkningsbidrag

International Accounting Standards Board (IASB) har godkendt en række internationale regnskabsstandarder og fortolkningsbidrag, der endnu ikke er trådt i kraft. Ingen af disse forventes at have væsentlig indflydelse på koncernens regnskabsaflæggelse.

NOTER

Note	Mio. kr.	Spar Nords Lokale Banker	Handels- og Udlandsomr.	Finans Nord A/S	Forretnings- support	Stabe og ikke allokeret	Beholdnings- indtjening mv.*	Elimineringer	I alt
2 Forretningssegmenter - 1.-3. kvartal 2008									
RESULTATOPGØRELSE									
	Renteindtægter	1.404,4	800,1	335,7	-1,7	309,0	0,0	-186,1	2.661,4
	Renteudgifter	620,1	629,4	192,4	2,8	379,0	0,0	-186,1	1.637,6
	Nettorenteindtægter	784,3	170,7	143,3	-4,5	-70,0	0,0	0,0	1.023,8
	Nettogebyrindtægter	293,3	3,7	3,1	5,8	-2,3	-0,3	0,0	303,3
	Udbytte af aktier mv.	9,0	0,7	0,0	0,0	5,3	2,0	0,0	17,0
	Kursreguleringer	87,5	-71,6	0,5	4,2	-6,2	-27,8	0,0	-13,4
	Andre driftsindtægter	9,8	3,4	43,9	-8,6	21,6	-0,3	-7,0	62,8
	Resultat af kapitalandele i associerede og tilknyttede virksomheder	3,3	0,0	0,0	0,0	38,7	11,0	0,0	53,0
	Indtægter i alt	1.187,2	106,9	190,8	-3,1	-12,9	-15,4	-7,0	1.446,5
	Driftsomkostninger	819,6	39,8	84,8	-4,7	105,9	2,8	-7,0	1.041,2
	Resultat før nedskrivninger på udlån mv.	367,6	67,1	106,0	1,6	-118,8	-18,2	0,0	405,3
	Nedskrivninger på udlån mv.	27,2	0,0	11,3	0,0	0,0	0,0	0,0	38,5
	Resultat før skat	340,4	67,1	94,7	1,6	-118,8	-18,2	0,0	366,8
BALANCE									
Aktiver									
	Udlån og andre tilgodehavender til amortiseret kostpris	31.774,9	11.487,9	7.178,0	1,3	0,0	2,1	-5.966,5	44.477,7
	Øvrige aktiver	4.736,1	15.213,8	298,6	346,7	3.508,9	1.824,1	-97,6	25.830,6
	Aktiver i alt								70.308,3
Passiver									
	Indlån og anden gæld	25.255,4	4.825,4	0,0	136,6	0,0	0,0	-24,8	30.192,6
	Egenkapital (allokeret kapital)	2.229,7	352,4	498,4	10,8	1.106,1	29,0	0,0	4.226,4
	Øvrige passiver	4.793,8	14.517,4	7.208,0	345,2	15.019,1	45,1	-6.039,3	35.889,3
	Passiver i alt								70.308,3
NØGLETAL									
	Egenkapitalforrentning p.a., pct. **)	20,1	24,5	26,6	-	-	-	-	-
	Omkostninger i pct. af indtægter	0,69	0,37	0,44	-	-	-	-	-
	Risikovægtede poster, ultimo	27.871	4.405	6.230	134	3.738	362	-	42.741
	Medarbejderantal (ultimo, heltid)	941	65	94	247	97	-	-	1.444
* Beholdningsindtjening mv. består af indtjening fra bankens egenbeholdning, salg af aktier i Totalkredit, Erhvervsinvest Nord A/S og selskaber hvorfra der foretages investering i unoterede aktier.									
** Egenkapitalforrentningsprocenten p.a. er opgjort på baggrund af allokeret kapital (8 pct.) baseret på gns. risikovægtede poster.									
Sekundært segment - Geografisk segmenter									
I overensstemmelse med gældende regler viser den sekundære segmentrapportering Spar Nords aktiviteter opdelt i de geografiske områder, hvor koncernen driver virksomhed. Spar Nord driver kun i begrænset omfang virksomhed udenfor Danmark, og derfor er der i overensstemmelse med IAS 14 ikke afgivet nogen oplysninger vedrørende det sekundære segment.									

NOTER

Note	Mio. kr.	Spar Nords Lokale Banker	Handels- og Udlandsomr.	Finans Nord A/S	Forretnings-support	Stabe og ikke allokere	Beholdnings-indtjening mv.*	Elimineringer	I alt
2 Forretningssegmenter - 1.-3. kvartal 2007									
RESULTATOPGØRELSE									
	Renteindtægter	1.126,3	596,2	243,5	0,7	206,7	3,2	-130,7	2.045,9
	Renteudgifter	434,8	512,5	129,5	1,9	244,6	4,0	-130,7	1.196,6
	Nettorenteindtægter	691,5	83,7	114,0	-1,2	-37,9	-0,8	0,0	849,3
	Nettogebyrindtægter	356,6	6,9	1,7	12,2	-7,7	0,0	0,0	369,7
	Udbytte af aktier mv.	0,0	1,2	0,0	0,0	12,5	2,3	0,0	16,0
	Kursreguleringer	71,5	35,0	0,1	3,5	-12,0	8,2	0,0	106,3
	Andre driftsindtægter	20,5	4,8	37,7	-15,4	9,8	1,6	-6,1	52,9
	Resultat af kapitalandele i associerede og tilknyttede virksomheder	1,3	0,0	0,0	0,0	85,9	10,6	0,0	97,8
	Indtægter i alt	1.141,4	131,6	153,5	-0,9	50,6	21,9	-6,1	1.492,0
	Driftsomkostninger	732,9	35,9	69,9	-3,4	114,6	4,3	-6,1	948,1
	Resultat før nedskrivninger på udlån mv.	408,5	95,7	83,6	2,5	-64,0	17,6	0,0	543,9
	Nedskrivninger på udlån mv.	-106,9	0,0	-1,2	0,0	0,1	-2,2	0,0	-110,2
	Resultat før skat	515,4	95,7	84,8	2,5	-64,1	19,8	0,0	654,1
BALANCE									
Aktiver									
	Udlån og andre tilgodehavender til amortiseret kostpris	29.783,9	7.501,2	5.795,4	0,1	0,0	36,9	-4.888,3	38.229,2
	Øvrige aktiver	4.298,7	12.673,1	174,3	300,3	3.772,7	2.685,5	-114,2	23.790,4
	Aktiver i alt								62.019,6
Passiver									
	Indlån og anden gæld	21.277,6	2.856,4	221,6	108,5	0,0	0,8	-49,3	24.415,6
	Egenkapital (allokeret kapital)	2.312,7	403,7	438,2	8,7	723,2	121,9	0,0	4.008,4
	Øvrige passiver	3.800,5	14.902,3	5.383,9	212,3	14.249,7	0,0	-4.953,1	33.595,6
	Passiver i alt								62.019,6
NØGLETAL									
	Egenkapitalforrentning p.a., pct. (**)	30,1	35,1	26,0	-	-	-	-	
	Omkostninger i pct. af indtægter	0,64	0,27	0,46	-	-	-	-	
	Risikovægtede poster, ultimo	28.908,7	5.046,6	5.159,2	108,2	1.400,8	1.523,4	-	42.147,0
	Medarbejderantal (ultimo, heltid)	913	66	84	216	98	-	-	1.377
* Beholdningsindtjening mv. består af indtjening fra bankens egenbeholdning, salg af aktier i Totalkredit, Erhvervsinvest Nord A/S og selskaber hvorfra der foretages investering i unoterede aktier.									
** Egenkapitalforrentningsprocenten p.a. er opgjort på baggrund af allokere kapital (8 pct.) baseret på gns. risikovægtede poster.									
Sekundært segment - Geografisk segmenter									
I overensstemmelse med gældende regler viser den sekundære segmentrapportering Spar Nords aktiviteter opdelt i de geografiske områder, hvor koncernen driver virksomhed. Spar Nord driver kun i begrænset omfang virksomhed udenfor Danmark, og derfor er der i overensstemmelse med IAS 14 ikke afgivet nogen oplysninger vedrørende det sekundære segment.									

NOTER

Note	Tusinde kr.	1.-3. kvrt. 2008	1.-3. kvrt. 2007	Året 2007
3 Renteindtægter				
Tilgodehavender hos kreditinstitutter og centralbanker		160.271	155.893	207.047
Udlån og andre tilgodehavender		1.978.756	1.570.354	2.166.218
Obligationer		365.884	233.275	330.707
Valutakontrakter		95.239	74.899	113.400
Rentekontrakter		61.017	10.935	16.588
Aktiekontrakter		13	127	127
<i>Afledte finansielle instrumenter i alt</i>		156.269	85.961	130.115
Øvrige renteindtægter		208	381	1.292
Renteindtægter i alt		2.661.388	2.045.864	2.835.379
<i>Heraf udgør indtægter af ægte købs- og tilbagesalgsforretninger ført under</i>				
Tilgodehavender hos kreditinstitutter og centralbanker		14.011	17.516	21.431
Udlån og andre tilgodehavender		22.402	2.724	3.324
4 Renteudgifter				
Kreditinstitutter og centralbanker		664.559	548.937	775.349
Indlån og anden gæld		796.636	513.202	720.628
Udstedte obligationer		96.415	69.291	101.139
Efterstillede kapitalindskud		79.645	64.402	89.313
Øvrige renteudgifter		332	739	579
Renteudgifter i alt		1.637.587	1.196.571	1.687.008
<i>Heraf udgør renteudgifter af ægte salgs- og tilbagekøbsforretninger ført under</i>				
Gæld til kreditinstitutter og centralbanker		28.755	37.405	47.871
Indlån og anden gæld		0	336	336
5 Gebyrer og provisionsindtægter				
Værdipapirhandel og depoter		94.702	118.311	161.844
Kapitalforvaltning		85.595	149.267	188.311
Betalingsformidling		35.153	35.050	46.286
Lånesagsgebyrer		77.838	65.942	91.788
- heraf kreditforeninger		50.766	41.576	56.330
Garantiprovision		24.218	23.516	31.327
Øvrige gebyrer og provisioner		35.941	31.054	38.992
Gebyrer og provisionsindtægter i alt		353.447	423.140	558.548
6 Gebyrer og provisionsudgifter				
Værdipapirhandel og depoter		32.834	29.052	42.682
Kapitalforvaltning		11.802	18.589	25.528
Garantiprovision		55	742	910
Øvrige gebyrer og provisioner		5.454	5.009	6.572
Gebyrer og provisionsudgifter i alt		50.145	53.392	75.692

NOTER

Note	Tusinde kr.	1.-3. kvrt. 2008	1.-3. kvrt. 2007	Året 2007
7	Netto gebyrer og provisionsindtægter			
	Værdipapirhandel og depoter	61.868	89.259	119.162
	Kapitalforvaltning	73.793	130.678	162.783
	Betalingsformidling	35.153	35.050	46.286
	Lånesagsgebyrer	77.838	65.942	91.788
	- heraf kreditforeninger	50.766	41.576	56.330
	Garantiprovision	24.163	22.774	30.417
	Øvrige gebyrer og provisioner	30.487	26.045	32.420
	Netto gebyrer og provisionsindtægter i alt	303.302	369.748	482.856
8	Kursreguleringer			
	Andre udlån og tilgodehavender til dagsværdi	-4.270	-2.950	-4.905
	Obligationer	-216.134	-81.949	-73.225
	Aktier mv.	89.859	17.455	30.625
	Valuta	376.901	89.568	207.358
	Valuta-, rente-, aktie-, råvare- og andre kontrakter samt afledte finansielle instrumenter	-262.648	75.039	-3.529
	Aktiver tilknyttet puljeordninger	-406.173	104.168	17.646
	Indlån i puljeordninger	406.173	-104.168	-17.646
	Øvrige aktiver	0	2	2
	Øvrige forpligtelser	2.859	9.154	8.360
	Kursreguleringer i alt	-13.433	106.319	164.686
9	Udgifter til personale og administration			
	Personaleudgifter	619.709	565.249	772.469
	Administrationsudgifter	352.803	327.060	444.153
	I alt	972.512	892.309	1.216.622
	Personaleudgifter			
	Lønninger	524.947	481.491	659.286
	Pensioner	57.354	51.832	70.536
	Udgifter til social sikring og lønsumsafgift mv.	37.408	31.926	42.647
	I alt	619.709	565.249	772.469
	<i>Heraf udgør lønninger og vederlag til bestyrelse, direktion</i>			
	Direktion	6.260	8.737	11.008
	Bestyrelse	1.540	1.488	1.980
	Pensioner	690	642	860
	Lønninger og vederlag til bestyrelse, direktion	8.490	10.867	13.848
	<i>Direktionens aflønning er sammensat af tre elementer</i>			
	Grundløn og pension	5.724	5.353	7.108
	Bonus	1.650	1.650	1.650
	Ledelsesincitamentsprogram	-424	2.376	3.110
	Antal ansatte, (gns.antal heltidsansatte)	1.433	1.335	1.352
	<i>Opsigelsesregler:</i>			
	Direktionen har et opsigelsesvarsel på 1 år samt en godtgørelse på 2 års løn.			
	<i>Pensionsforpligtelse:</i>			
	Direktionen er som de øvrige medarbejdere omfattet af bidragsbaserede pensionsordninger.			
	<i>Incitamentsprogram:</i>			
	Direktionen samt ledende direktører er omfattet af koncernens aktieoptionsprogram for perioden 2005-2007. Der henvises til koncernens årsrapport 2007 for en nærmere beskrivelse heraf.			
	Et nyt aktieoptionsprogram for perioden 2008-2010 blev godkendt af generalforsamlingen 30. april 2008. Dette aktieoptionsprogram har bestyrelsen efterfølgende besluttet at annullere som en del af den mellem Staten og de danske pengeinstitutter indgåede aftale omkring en 2-årig statsgarantiordning.			

NOTER

Note	Tusinde kr.	1.-3. kvrt. 2008	1.-3. kvrt. 2007	Året 2007
	Øvrige administrationsudgifter			
	IT-udgifter	146.840	129.062	177.911
	Marketingsudgifter	57.753	54.798	74.143
	Lokaleudgifter	43.701	39.221	52.079
	Telefon og porto	21.239	21.032	27.720
	Øvrige kontorudgifter	10.527	9.931	14.256
	Øvrige administrationsudgifter	72.743	73.016	98.044
	I alt	352.803	327.060	444.153
10	Tilgodehavender hos kreditinstitutter og centralbanker			
	Tilgodehavender på opsigelse hos centralbanker	499.809	1.573.699	2.398.867
	Tilgodehavender hos kreditinstitutter	3.710.784	4.962.972	2.980.106
	Tilgodehavender hos kreditinstitutter og centralbanker i alt	4.210.593	6.536.671	5.378.973
11	Nedskrivninger på udlån og hensættelser på garantier			
	<i>Individuelle nedskrivninger på udlån</i>			
	Individuelle nedskrivninger, primo	376.592	443.486	443.486
	Nyhensatte individuelle nedskrivninger	152.665	126.598	184.068
	Tilbageførte individuelle nedskrivninger	100.244	206.312	272.111
	Tidligere nedskrevet, nu endeligt tabt	68.052	17.541	32.669
	Anden til- og afgang	0	18.495	18.495
	Indtægtsførte renter på nedskrevne udlån	25.894	27.034	35.323
	Individuelle nedskrivninger, ultimo	386.855	391.760	376.592
	<i>Gruppevise nedskrivninger på udlån</i>			
	Gruppevise nedskrivninger, primo	62.383	55.071	55.071
	Nyhensatte gruppevise nedskrivninger	552	0	7.312
	Tilbageførte gruppevise nedskrivninger	2.736	7.117	0
	Anden til- og afgang	0	0	0
	Gruppevise nedskrivninger, ultimo	60.199	47.954	62.383
	<i>Nedskrivninger på udlån i alt</i>			
	<i>Nedskrivninger, primo</i>	438.975	498.557	498.557
	Nyhensatte nedskrivninger	153.217	126.598	191.380
	Tilbageførte nedskrivninger	102.980	213.429	272.111
	Tidligere nedskrevet, nu endeligt tabt	68.052	17.541	32.669
	Anden til- og afgang	0	18.495	18.495
	Indtægtsførte renter på nedskrevne udlån	25.894	27.034	35.323
	Nedskrivninger, ultimo	447.054	439.714	438.975
	<i>Nedskrivninger indregnet i resultatopgørelsen</i>			
	Nyhensatte nedskrivninger	153.217	126.598	191.380
	Tilbageførte nedskrivninger	102.980	213.429	272.111
	Tab uden forudgående nedskrivninger	16.513	14.377	19.245
	Indgået på tidligere afskrevne fordringer	27.429	35.840	48.599
	Indregnet i resultatopgørelsen	39.321	-108.294	-110.085
	<i>Nedskrivninger, øvrige kreditrisici</i>	0	0	0
	<i>Hensættelser til tab på garantier</i>			
	Hensættelser til tab på garantier, primo	5.003	26.811	26.811
	Reklassifikation til hensættelser til uudnyttet maksimum	0	-18.495	-18.495
	Nyhensat i året	1.494	0	0
	Tilbageførte hensættelser	2.300	1.866	3.313
	Anden til- og afgang	0	0	0
	Hensættelser til tab på garantier, ultimo	4.197	6.450	5.003
	<i>Hensættelser indregnet i resultatopgørelsen</i>			
	Nyhensat i året	1.494	0	0
	Tilbageførte hensættelser	2.300	1.866	3.313
	Indregnet i resultatopgørelsen	-806	-1.866	-3.313
	Nedskrivninger og hensættelser til tab på garantier indregnet i resultatopgørelsen i alt	38.515	-110.160	-113.398

NOTER

Note	Tusinde kr.	1.-3. kvrt. 2008	1.-3. kvrt. 2007	Året 2007
12 Andre aktiver				
Positiv markedsværdi af afledte finansielle instrumenter		1.973.043	1.644.963	1.568.302
Forskellige debitorer		9.640	113.292	4.724
Tilgodehavende renter og provision		311.024	272.738	301.488
Øvrige aktiver		103.310	31.715	71.617
Andre aktiver i alt		2.397.017	2.062.708	1.946.131
13 Andre passiver				
Negativ markedsværdi af afledte finansielle instrumenter		1.490.006	1.304.284	1.227.456
Forskellige kreditorer		166.333	386.131	451.291
Skyldige renter og provision		458.472	396.249	251.311
Øvrige passiver		756.898	560.911	548.724
Andre passiver i alt		2.871.709	2.647.575	2.478.782
14 Efterstillede kapitalindskud				
Nom. DKK mio. 100,0, rentesats 6,587 pct., modtaget 2003, udløb 06.06.2011		0	100.000	100.000
Nom. EUR mio. 10,0, rentesats 7,080 pct., modtaget 2001, udløb 17.05.2012		74.463	75.285	75.197
Nom. EUR mio. 2,5, rentesats 7,080 pct., modtaget 2001, udløb 17.05.2012		18.616	18.822	18.800
Nom. EUR mio. 5,0, rentesats 7,080 pct., modtaget 2001, udløb 17.05.2012		37.232	37.643	37.599
Nom. DKK mio. 155,0, rentesats 6,421 pct., modtaget 2004, udløb 29.10.2012		155.000	155.000	155.000
Nom. DKK mio. 200,0, rentesats 6,0167 pct., modtaget 2006, udløb 16.11.2014		200.000	200.000	200.000
Nom. NOK mio. 220,0, rentesats 7,230 pct., modtaget 2006*), udløb 20.02.2015		196.883	212.340	205.594
Nom. EUR mio. 40,0, rentesats 5,542 pct., modtaget 2007, udløb 28.03.2015		298.037	297.650	297.767
Nom. EUR mio. 33,5, rentesats 5,781 pct., modtaget 2005, udløb 29.10.2015		249.947	249.722	249.796
Nom. DKK mio. 100,0, rentesats 6,1283 pct., modtaget 2007, udløb 03.12.2015		100.000	0	100.000
<i>Supplerende kapitalindskud i alt</i>		1.330.178	1.346.462	1.439.753
*)Forhøjet med 70 mio. NOK i 2007				
Hybrid kernekapital				
Nom. DKK mio. 350,0 rentesats 5,250 pct., modtaget 2005, udløb 16.03.2015		329.360	329.550	330.617
<i>Efterstillede kapitalindskud i alt</i>		1.659.538	1.676.012	1.770.370
Renter til efterstillede kapitalindskud		79.254	63.940	88.733
Omkostninger ved optagelse af efterstillede kapitalindskud		391	462	580
Efterstillede kapitalindskud, der kan medregnes ved opgørelsen af basiskapitalen.		1.659.538	1.676.012	1.770.370
15 Eventualforpligtelser				
Banken er fællesregistreret for lønsumsafgift og moms med alle væsentlige 100 pct. ejede datterselskaber og hæfter solidarisk for afregning heraf.				
Garantier mv.				
Finansgarantier		1.957.023	2.373.701	2.341.196
Tabsgarantier for realkreditudlån		339.741	431.436	419.649
Tinglysnings- og konverteringsgarantier		797.372	656.578	855.840
Øvrige garantier		450.296	459.720	431.557
Garantier mv. i alt		3.544.432	3.921.435	4.048.242
Andre forpligtelser				
Uigenkaldelige kredittilsagn		11.906	0	0
Andre forpligtelser i alt		11.906	0	0

NOTER UDEN HENVISNING

Tusinde kr.	1.-3. kvrt. 2008	1.-3. kvrt. 2007	Året 2007
Eventualaktiver			
<i>Mulig regulering af moms</i>			
Et andet leasingsselskab fører en sag mod de danske momsmyndigheder omkring, hvorvidt salg af leasingaktiver skal medregnes som omsætning ved opgørelse af den delvise momsfradragsret. Sagen har været forelagt EF-domstolen som i marts 2008 har givet leasingsselskabet medhold. Sagen afventer pt. at Højesteret har afsagt sin afgørelse samt præmisserne herfor.			
Såfremt leasingsselskabet får medhold i Højesteret, vil det medføre en momsindtægt for Spar Nord Koncernen på ca. 31 mio. kr. for perioden frem til 30.09.2008.			
Ægte salgs- og tilbagekøbsforretninger samt ægte købs- og tilbagesalgsforretninger			
<i>Ægte købs- og tilbagesalgsforretninger udgør følgende:</i>			
Tilgodehavender hos kreditinstitutter og centralbanker	887.386	440.211	156.836
Udlån og andre tilgodehavender	2.915.659	0	433.303
<i>Ægte salgs- og tilbagekøbsforretninger udgør følgende:</i>			
Gæld til kreditinstitutter og centralbanker	601.157	1.089.912	1.130.582
Indlån og anden gæld	0	0	0
<i>Aktiver solgt som led i ægte salgs- og tilbagekøbsforretninger:</i>			
Aktivpost:			
Obligationer til dagsværdi	521.394	1.074.790	1.102.088
Aktier til dagsværdi	0	0	57
Sikkerhedsstillelse			
Ved udgangen af 3. kvartal er der deponeret værdipapirer hos Nationalbanken, The Royal Bank of Scotland samt udenlandske clearingscentraler for	9.598.841	6.284.459	6.406.387
Regnskabsmæssig sikring			
Aktiver			
<u>Udlån</u>			
Bogført værdi	73.456	73.398	73.612
Købspris	75.000	75.000	75.000
Dagsværdi	73.456	73.398	73.612
Nominel værdi	75.000	75.000	75.000
<i>Derivater (swapkontrakter)</i>			
Bogført værdi	1.618	1.563	1.364
Dagsværdi	1.618	1.563	1.364
Syntetisk hovedstol/nominel værdi	75.000	75.000	75.000
Passiver			
<u>Efterstillede kapitalindskud</u>			
Bogført værdi	461.121	463.182	464.015
Købspris	480.456	480.452	480.491
Dagsværdi	461.121	463.182	464.015
Nominel værdi	480.456	480.452	480.491
<i>Derivater (swapkontrakter)</i>			
Bogført værdi	-20.362	-18.142	-17.269
Dagsværdi	-20.362	-18.142	-17.269
Syntetisk hovedstol/nominel værdi	480.456	480.452	480.491
Ejerforhold			
Spar Nord Fonden, Aalborg og Nykredit Realkredit A/S, København har meddelt, at de hver især ejer over 5% af Spar Nord Bank A/S aktiekapital.			

NOTER UDEN HENVISNING

Tusinde kr.

Erhvervelse af tilknyttet virksomhed

Spar Nord Bank A/S har den 29. september 2008 indgået betingede aftale om erhvervet af nettoaktiverne i 7 filialer af Bankaktieselskabet af 24/08 (Roskilde Bank), hvorfra der drives detailbank i Nordsjælland.

Købsprisen og kostprisallokeringen er udarbejdet ud fra den betingede købsaftale, hvormed der kommer reguleringer hertil, når parterne har udarbejdet refusionsopgørelsen. Den endelige kostprisallokering vil fremgå af årsrapporten for 2008.

Dagsværdi af nettoaktiver	883.901
Erhvervet goodwill	143.900
Samlet købspris	1.027.801

Overtagelsesdagen forventes at blive den 31. oktober 2008, således er de overtagne aktiver og forpligtelser ikke indregnet pr. 30. september 2008. Der er ikke indregnet noget resultat pr. 30. september 2008 fra de erhvervede nettoaktiver, ligesom der ikke indregnet transaktionsomkostninger. I den samlede købspris er der indregnet 0,5 mio. kr. i transaktionsomkostninger.

Goodwill repræsenterer værdien af de overtagne nettoaktivers forventede indtjeningsevne, der ikke pålideligt kan henføres til enkelte aktiver, herunder værdien af medarbejdere, filialernes respektive know how og geografiske placering i samfundet samt forventede synergier ved sammenlægningen med Spar Nord-Koncernen.

	<i>Dagsværdi på aftaletidspunktet (*)</i>	<i>Regnskabsmæssig værdi før aftaletidspunktet (**)</i>
Erhvervede nettoaktiver:		
Udlån og andre tilgodehavender til amortiseret kostpris	2.413.530	2.413.530
Immaterielle aktiver (kunderrelationer)	32.500	0
Øvrige materielle aktiver	7.700	0
Andre aktiver	500	0
Aktiver i alt	2.454.230	2.413.530
Indlån og anden gæld	1.569.229	1.569.229
Øvrige passiver	1.100	0
Forpligtelser i alt	1.570.329	1.569.229
Overtagne nettoaktiver	883.901	844.301
Goodwill	143.900	
Kursreguleret købesum	1.027.801	

*) Dagsværdier på tidspunktet for indgåelse af den betingede købsaftale.

**) Værdier jf. betinget købsaftale.

De opgjorte regnskabstal er opgjort umiddelbart før indgåelse af købsaftalen, og er opgjort i henhold til Bankaktieselskabet af 24/08's regnskabspraksis. Den anvendte regnskabspraksis er lig den af Spar Nord Bank A/S anvendte.

Opgørelsen af dagsværdier er foreløbige. Det er Spar Nord Bank A/S's vurdering at eventuelle reguleringer udover indlån og udlån ikke vil være væsentlige. Den regnskabsmæssige værdi for indlån og udlån før overtagelsen vil svare til dagsværdien på overtagelsestidspunktet.