

Til
OMX Den Nordiske Børs København
og pressen

7. august 2008

Fondsbørsmeddelelse
Nr. 7, 2008

Kontaktpersoner:
Lasse Nyby
Adm. direktør
Telefon 96 34 40 11

Ole Madsen
Kommunikationsdirektør
Telefon 96 34 40 10

Halvårsrapport 2008 for Spar Nord Bank

Resultat før skat på 340 mio. kr. - forventningerne til årets basisindtjening fastholdes

- Egenkapitalforretning før skat på 17 pct. p.a.
- Vækst i nettorenteindtægter på 21 pct. til 658 mio. kr. (y/y)
- Fald i nettogebyrindtægter på 22 pct. til 201 mio. kr. (y/y)
- Kursreguleringer reduceret med 37 pct. til 48 mio. kr.
- Omkostningsvækst på budgetteret niveau 10 pct.
- Basisindtjening før nedskrivninger falder med 10 pct. til 318 mio. kr.
- Tab og nedskrivninger på udlån realiseres med et rundt nul
- Beholdningsindtjening inkl. Totalkredit-salg på 22 mio. kr.
- Vækst i bankudlån på 14 pct. og vækst i bankindlån på 26 pct. (y/y)
- Solid solvensprocent på 11,9
- Overdækning i forhold til strategisk likviditetsmål forbedret, nu 2,3 mia. kr.
- Uændret Moody's rating: C, A1, P-1 (outlook stable)

Udviklingen i 2. kvartal 2008

- Basisindtjening før nedskrivninger stiger med 30 pct. (q/q) til 180 mio. kr.
- Nettorenteindtægter 33 mio. kr. højere end 1. kvartal 2008
- Nettogebyrindtægter reduceret med 7 mio. kr. i forhold til 1. kvartal
- Tab og nedskrivninger på 8,3 mio. kr.
- Fortsat stærk kreditbonitet. Ejendomsudlån udgør kun 11,7 pct. af hele låneporteføljen
- Vækst i bankudlån på 2 pct. og vækst i bankindlån på 5 pct. (q/q)
- 14. kvartal i træk med nettokundetilgang

Spar Nord Bank A/S

Skelagervej 15
Postboks 162
9100 Aalborg

Reg. nr. 9380
Telefon 96 34 40 00
Telefax 96 34 45 60
Swift spno dk 22

www.sparnord.dk
sparnord@sparnord.dk

CVR-nr. 13 73 75 84

Halvårsrapport 2008 for Spar Nord Bank

Spar Nord Bank A/S

Skelagervej 15

Postboks 162

9100 Aalborg

Reg. nr. 9380

Telefon 96 34 40 00

Telefax 96 34 45 60

Swift spno dk 22

www.sparnord.dk

sparnord@sparnord.dk

CVR-nr. 13 73 75 84

INDHOLDSFORTEGNELSE

Kvartalsvise hoved- og nøgletal	4
Beretning.....	5
Hoved- og nøgletal.....	9
Ledelsens påtegning.....	10
Bestyrelsens og direktionens beholdning af Spar Nord-aktier	11
Koncernoversigt.....	11
Resultatopgørelse	12
Balance.....	13
Egenkapitalopgørelse	14
Solvensoplysninger.....	15
Pengestrømsopgørelse.....	16
Noter	17
Noter uden henvisning	24
Halvårsrapport 2008 for Spar Nord Bank A/S, moderselskab.....	25
Hoved- og nøgletal	26
Resultatopgørelse	27
Balance.....	28
Noter	29
Noter uden henvisning	33

HOVED- OG NØGLETAL - FOR KONCERNEN
BASISINDTJENING

Mio. kr.	1. halvår 2008	1. halvår 2007	Ændring i pct.	2. kvrt. 2007	3. kvrt. 2007	4. kvrt. 2007	1. kvrt. 2008	2. kvrt. 2008	Året 2007
RESULTATOPGØRELSE									
Netto renteindtægter	658,2	544,1	21,0	272,0	306,0	299,6	312,5	345,7	1.149,7
Netto gebyrindtægter	201,1	258,6	-22,2	128,3	111,1	113,2	104,1	97,0	482,9
Udbytte af aktier mv.	15,0	13,7	9,5	13,6	0,0	0,0	0,2	14,8	13,7
Kursreguleringer	48,1	75,9	-36,6	22,6	22,2	70,1	7,7	40,4	168,2
Andre driftsindtægter	42,6	35,3	20,7	18,3	16,0	24,3	20,4	22,2	75,6
Resultat af kapitalandele i associerede og tilknyttede virksomheder	44,1	53,0	-16,8	20,1	34,2	11,9	36,6	7,5	99,1
Basisindtægter	1.009,1	980,6	2,9	474,9	489,5	519,1	481,5	527,6	1.989,2
Driftsomkostninger og afskrivninger	691,2	626,9	10,3	317,2	316,9	342,5	343,2	348,0	1.286,3
Basisindtjening før nedskrivninger	317,9	353,7	-10,1	157,7	172,6	176,6	138,3	179,6	702,9
Nedskrivn. på udlån og tilgodehavende mv.	0,0	-78,1		-43,2	-29,9	-3,3	-8,3	8,3	-111,3
Basisindtjening	317,9	431,8	-26,4	200,9	202,5	179,9	146,6	171,3	814,2
Beholdningsindtjening	-71,2	33,3	-313,8	21,9	-13,5	-1,0	-56,3	-14,9	18,8
Totalkredit (aktiesalg)	92,9	0,0		0,0	0,0	0,0	92,9	0,0	0,0
Resultat før skat	339,6	465,1	-27,0	222,8	189,0	178,9	183,2	156,4	833,0
Skat	72,5	99,3	-27,0	41,1	28,0	25,4	35,2	37,3	152,7
Resultat	267,1	365,8	-27,0	181,7	161,0	153,5	148,0	119,1	680,3
BALANCE									
Samlede aktiver	68.561	57.590	19,1	57.590	62.020	63.394	67.288	68.561	63.394
Udlån	42.205	36.206	16,6	36.206	38.229	40.939	41.015	42.205	40.939
- bankudlån	41.155	36.206	13,7	36.206	38.229	40.506	40.324	41.155	40.506
- reverseforretninger	1.050	0		0	0	433	691	1.050	433
Indlån	34.124	27.047	26,2	27.047	28.328	31.416	32.464	34.124	31.416
- bankindlån	34.124	27.047	26,2	27.047	28.328	31.416	32.464	34.124	31.416
- repoforretninger	0	0		0	0	0	0	0	0
Efterstillede kapitalindskud	1.658	1.663	-0,3	1.663	1.676	1.770	1.776	1.658	1.770
Egenkapital	4.219	3.849	9,6	3.849	4.008	4.138	4.272	4.219	4.138
Garantier mv.	3.959	7.475	-47,0	7.475	3.921	4.048	3.475	3.959	4.048
Risikovægtede aktiver	42.234	41.845	0,9	41.845	42.147	43.656	41.286	42.234	43.656
Kernekapital (inkl. hybrid kernekapital), efter fradrag	4.337	3.911	10,9	3.911	4.040	4.098	4.235	4.337	4.098
Nedskrevet på udlån og garantier	422	470	-10,3	470	446	444	429	422	444
Udlån med rentestop	33	31	7,1	31	29	27	29	33	27
Forretningsomfang	80.288	70.728	13,5	70.728	70.478	76.403	76.954	80.288	76.403
NØGLETAL									
<i>Solvens</i>									
Solvensprocent	11,9	11,0		11,0	11,2	11,1	12,1	11,9	11,1
Kernekapitalprocent, inkl. hybrid kapital	10,3	9,3		9,3	9,6	9,4	10,3	10,3	9,4
Kernekapitalprocent, ekskl. hybrid kapital	9,5	8,6		8,6	8,8	8,6	9,4	9,5	8,6
<i>Indtjening</i>									
Egenkapitalforrentning før skat, pct.	8,1	12,4		5,9	4,9	4,6	4,4	3,7	21,4
Egenkapitalforrentning efter skat, pct.	6,4	9,8		4,8	4,2	3,9	3,5	2,9	17,5
Omkostningsandel af basisindtægter	0,68	0,64		0,67	0,65	0,66	0,71	0,66	0,65
Omkostningsandel af basisindtægter - inkl. nedskrivning på udlån mv.	0,68	0,56		0,58	0,59	0,65	0,70	0,68	0,59
Indtjening pr. omkostningskrone, kr.	1,46	1,56		1,50	1,54	1,52	1,40	1,52	1,55
<i>Markedsrisiko</i>									
Renterisiko, pct.	1,7	1,1		1,1	2,0	2,1	0,9	1,7	2,1
Valutaposition, pct.	8,8	6,0		6,0	5,3	5,7	4,2	8,8	5,7
Valutarisiko, pct.	0,1	0,1		0,1	0,1	0,1	0,1	0,1	0,1
<i>Kreditrisiko</i>									
Udlån plus nedskrivninger herpå i forhold til indlån	124,9	135,6		135,6	136,5	131,7	127,6	124,9	131,7
Udlån i forhold til egenkapital	10,0	9,4		9,4	9,5	9,9	9,6	10,0	9,9
Periodens udlånsvækst, pct.	3,1	5,5		1,8	5,6	7,1	0,2	2,90	19,3
Overdækning i forhold til lovkrav om likviditet, pct.	73,2	53,3		53,3	80,1	91,9	66,0	73,2	91,9
Summen af store engagementer, pct.	74,7	113,0		113,0	87,8	65,0	67,3	74,7	65,0
Periodens nedskrivningsprocent	0,0	-0,2		-0,1	-0,1	0,0	0,0	0,0	-0,2
<i>Spar Nord Bank</i>									
Antal ansatte (ultimo, heltid)	1.432	1.336		1.336	1.377	1.416	1.434	1.432	1.416
Antal afdelinger	79	80		80	80	82	80	79	82
Spar Nord Bank-aktien									
<i>Kr. pr. aktie á 10 kr.</i>									
Kurs ultimo	79	134		134	121	116	97	79	116
Indre værdi	77	69		69	72	75	77	77	75
Indtjening efter skat	4,9	6,6		3,3	2,9	2,8	2,7	2,2	12,3
Udbytte	-	-		-	-	-	-	-	3
Afkast	-	-		-	-	-	-	-	-13
Price earning	-	-		-	-	-	-	-	10

BERETNING

Tilfredsstillende resultat før skat på 340 mio. kr.

Spar Nords resultat før skat blev på 340 mio. kr. i 1. halvår 2008 mod 465 mio. kr. i samme periode i 2007. Resultatet forrenter primo egenkapitalen, ekskl. udbytte, med 17 pct. p.a.

Trods svagere konjunkturer har Spar Nords lokale banker og især leasingaktiviteterne i Finans Nord haft en tilfredsstillende udvikling med fortsat vækst i kundeantal og forretningsomfang.

Kreditboniteten i udlånsporteføljen er fortsat stærk, hvilket understreges af, at der i årets første halvår er et nul på kontoen for tab og nedskrivninger på udlån. Samtidig har banken en stor spredning i kreditporteføljen, hvor ingen kundeengagementer overstiger 10 pct. af bankens egenkapital og en meget lav eksponering mod ejendomsbranchen.

Endelig har Spar Nord i 1. kvartal kunnet indtægtsføre en ekstrabetaling på 93 mio. kr. fra Nykredit vedrørende salget af Totalkredit.

Når halvårsregnskabet alligevel realiseres lavere end i samme periode i 2007, er det især en konsekvens af udviklingen på værdipapirområdet med faldende aktiekurser, stigende renter og udvidelse af kreditspændet mellem danske realkredit- og statsobligationer. Noget der slår igennem i halvårsregnskabet i form af lavere gebyrindtjening på fondsområdet, lavere kursreguleringer og tab på egenbeholdningen af værdipapirer.

Set i lyset af de stagnerende konjunkturer og det turbulente marked betegner ledelsen halvårsregnskabet som tilfredsstillende og fastholder forventningerne til årets samlede basisindtjening før tab og nedskrivninger i niveauet 675-775 mio. kr., idet resultatet forventes at ligge i den nedre del af intervallet.

God vækst i nettorenteindtægter - gebyrindtægter reduceret

Nettorenteindtægter realiseres på 658 mio. kr. - 114 mio. kr. eller 21 pct. højere end i 1. halvår 2007. Ud over øget forretningsomfang kan væksten dels henføres til en svagt stigende rentemarginal, dels til en forøgelse af bankens obligationsbeholdning.

Nettogebyrindtægter realiseres 22 pct. lavere end i 1. halvår 2007 på 201 mio. kr. Faldet skyldes primært udviklingen på kapitalmarkederne og dermed lavere indtægter på værdipapirhandel og kapitalforvaltning. I positiv retning trækker en tilfredsstillende vækst i indtægterne fra låneomlægning og lånegebyrer.

Kursreguleringer på et lavere niveau

Kursreguleringer realiseres i 1. halvår 2008 på 48 mio. kr., hvilket er 37 pct. lavere end i samme periode i 2007. Indtjeningen fra kunders valuta- og renteforretninger har været tilfredsstillende, mens der specielt i 1. kvartal har været tab forårsaget af det udvidede rentespænd mellem realkreditobligationer og statsobligationer. Spar Nord har som en del af sit likviditetsberedskab en stor beholdning af danske realkreditobligationer, hvor renterisikoen er afdækket med swaps og futures på statsobligationer.

Bankens obligationsbeholdning fordelt på udstedertype (mio. kr.)*

	1. halvår 2008
Statsobligationer	203
Realkreditobligationer	6.963
Finansielle udstedere	2.491
CDO	102
Kreditobligationer	169
Obligationer	9.928

Bankens obligationsbeholdning fordelt på rating (mio. kr.)*

	1. halvår 2008
AAA	6.297
AA	2.718
A	543
BBB	105
Uden rating	265
Obligationer	9.928

* *Obligationsbeholdning tillagt køb og salg på spot og termin.*

Kursreguleringer på anlægsaktier (div. sektorselskaber) realiseres på 17 mio. kr. - 12 mio. kr. højere end i samme periode i 2007. Væksten skyldes primært en tidsforskydning i markedsværdireguleringen af de enkelte ejerandele.

Øvrige indtægtsposter

Posten "Andre driftsindtægter" realiseres 21 pct. højere end i 1. halvår 2007 på 43 mio. kr. Væksten kan især henføres til øgede indtægter fra operationel leasing i Finans Nord A/S.

Resultat af kapitalandele i associerede og tilknyttede virksomheder er reduceret med 17 pct. til 44 mio. kr. Faldet kan bl.a. henføres til lavere kursreguleringer på Nørresundby Bank A/S og Linde Partners Asset Management S.A.

Omkostningsvækst på forventet niveau

Driftsomkostninger og afskrivninger realiseres i 1. halvår 2008 på 691 mio. kr. - 10 pct. højere end i 1. halvår 2007. Væksten, der er på niveau med det budgetterede, kan især henføres til øgede lønomkostninger på grund af ekspansion og flere ansatte. Medarbejderantallet er ved udgangen af 1. halvår således opgjort til 1.432 (omregnet til heltid) mod 1.336 på samme tidspunkt i 2007. Siden årsskiftet har væksten i medarbejderantal været på 16, og i løbet af 2. kvartal 2008 er antallet reduceret med 2.

Ud over løn og lønafledte poster er der vækst i IT-omkostningerne. Det skyldes dels øgede omkostninger til IT-driften på grund af aktivitetsstigningen (flere kunder) og øgede udviklingsomkostninger som følge af en række større udviklingsprojekter, bl.a. Spar Nord's IRB-projekt.

I andet kvartal har Spar Nord sammenlagt afdelingen i Bangsbo med afdelingen i Hånbæk, hvilket betyder at der i 1. halvår er lukket tre lokale banker. Derudover er 6 nordjyske bankområder, som nævnt i 1. kvartalsrapporten, sammenlagt til tre.

Der er i 2008 endnu ikke truffet beslutning om etablering af nye lokale banker, men det er stadig målet at etablere 1-2 nye lokale banker om året.

For hele året forventes uændret en omkostningsvækst på 8-9 pct.

Tilfredsstillende nulresultat på nedskrivninger på udlån

Efter en nettoindtægtsførsel på 8 mio. kr. på nedskrivningskontoen i 1. kvartal 2008, blev det i 2. kvartal til en nettoudgift af samme størrelse. For året til dato har Spar Nord således realiseret et nulresultat på nedskrivninger på udlån mv., hvilket er meget tilfredsstillende set i lyset af markedsudviklingen og et vidnesbyrd om den fortsat stærke bonitet i udlånsporteføljen.

Lav risiko på ejendomsmarkedet

En af årsagerne til den fortsat tilfredsstillende udvikling på nedskrivningssiden er at Spar Nord sammenlignet med sektoren generelt har en lav kreditmæssig eksponering mod ejendomssektoren. Af bankens samlede udlån er det således blot 11,7 pct., som vedrører ejendomsbranchen.

I det hele taget vurderer ledelsen, at Spar Nord har en meget tilfredsstillende risikospredning i kreditporteføljen.

Oversigt over udlånsfordeling på sektorer

Sektoren	Spar Nord	Spar Nord
	Koncern	Bank
2007	1. halvår 2008	1. halvår 2008
Offentlige myndigheder	2,5	1,7
Landbrug, jagt og skovbrug	3,4	9,3
Fiskeri	0,2	0,3
Fremstillingsvirksomhed, råstofudvikling, el-, gas-, vand- og varmemærker	8,4	3,4
Bygge og anlægsvirksomhed	2,4	2,3
Handel, restaurations- og hotelvirksomhed	6,0	8,6
Transport, post og telefon	2,9	1,6
Kredit- og finansieringsvirksomhed samt forsikringsvirksomhed	26,7	18,7
Ejendomsadministration		
og -handel, forretningsservice	15,9	11,8
- Udlejningsejendomme		6,7
- Øvrige ejendomme		2,0
- Ejendomsservice etc.		3,1
Øvrige erhverv	3,6	10,3
Erhverv incl. offentlig	72,0	68,0
Private	28,0	32,0
I alt	100,0	100,0

Lavere gebyrindtægter og kursreguleringer trækker basisindtjeningen ned

Trods den store vækst i nettorenteindtægter medfører lavere nettogebyrindtægter, lavere kursreguleringer og reducerede indtægter på nedskrivningskontoen at koncernens basisindtjening sammenlignet med 1. halvår 2007 falder 26 pct. til 318 mio. kr.

Beholdningsindtjening - tab kompenseres af ekstra indtægt fra Totalkredit

På koncernens egenbeholdning af værdipapirer samt unoterede aktieinvesteringer via Erhvervsinvest Nord A/S og Erhvervsinvest K/S realiseres i 1. halvår 2008 et tab på 71 mio. kr. - sammenlignet med et positivt resultat på 33 mio. kr. i samme periode i 2007. Det skuffende resultat skyldes især tab på renterelaterede fordringer som følge af de udvidede kreditspænd og en ugunstig udvikling på danske realkreditobligationer.

Tabet på de 71 mio. kr. kan for 56 mio. kr.'s vedkommende henføres til tab på renterelaterede fordringer. Tab på aktier udgør ialt 15 mio. kr., heraf 7 mio. kr. på de unoterede aktieinvesteringer.

I positiv retning trækker den ekstrabetaling fra Nykredit vedrørende salget af Totalkredit, i alt 93 mio. kr., som Spar Nord kunne indtægtsføre i 1. kvartal 2008.

Som en konsekvens af Spar Nords mål om at drive en risikomæssigt afbalanceret retailbank er det i 2. kvartal besluttet at reducere egenbeholdningsaktiviteten markant. Det medfører, at risikotagning på markedsområdet fremover primært vil ske som en proprietary trading i Markets samt via investeringer i unoterede aktier gennem Erhvervsinvest Nord A/S, Erhvervsinvest K/S og Vækst-Invest Nordjylland A/S.

Vækst i forretningsomfang er stilnet af

Det samlede forretningsomfang (indlån, udlån og garantier) er siden ultimo 1. halvår 2007 vokset med 14 pct. til 80,3 mia. kr.

Sammenlignet med samme tidspunkt i fjor er koncernens bankudlån vokset med 14 pct. til 41,2 mia. kr., mens bankindlånet er vokset med 26 pct. til 34,1 mia. kr. De samlede garantier er som følge af overgangen til den såkaldte "modregningsmodel" i Totalkreditsamarbejdet reduceret med 47 pct. til 4,0 mia. kr.

Ud af koncernens samlede bankudlån og garantier kan 32 pct. henføres til private kunder i de lokale banker, 46 pct. til erhvervs-kunder i de lokale banker, 7 pct. til Handels- og Udlandsområdet og 15 pct. til Finans Nord.

Ser man alene på udviklingen i 2008, har væksten i forretningsomfang imidlertid været mere moderat. Medens der har været en pæn indlånsvækst år til dato på 9 pct., er bankudlånet blot øget med 0,6 mia. kr., svarende til 2 pct.

I den samlede vækst indgår et fald i investeringskreditter på 1,5 mia. kr. og et fald i garanterede udlandslån til andre pengeinstitutters kunder på 0,8 mia. kr. På trods af den lavere aktivitet i dansk økonomi realiseres således en vækst i almindelige kundeudlån på 2,9 mia. kr.

Solvens og likviditet udvikler sig meget tilfredsstillende

I forbindelse med overgangen til de nye kapitaldækningsregler, har bankens ledelse revurderet de interne solvensmål. Spar Nord fik ved overgangen til Basel II en solvenslettelse på ca. 1 pct.-point og det er i konsekvens heraf besluttet at øge det samlede interne solvensmål fra 10 til 11 pct. Det er

samtidig besluttet at øge målet for kernekapital (ekskl. hybrid) fra 7,5 til 8 pct.

Pr. 30.06.08 ligger banken pænt over disse nye målsætninger med en solvensprocent på 11,9 (1. kv. 2008: 12,1 pct.) og en kernekapitalprocent eksklusiv hybrid kernekapital på 9,5 pct. (1. kvartal 2008: 9,4 pct.). Inklusiv hybrid kernekapital er procenten 10,3. (1. kvartal 2008: 10,3 pct.).

På likviditetssiden er det Spar Nords strategiske mål, at kontant indlån, seniorfunding, ansvarlig lånekapital samt egenkapital skal overstige bankens udlån. Målet er således, at udlånet til enhver tid er finansieret med langsigtet funding.

I løbet af 1. halvår 2008 er dette mål forbedret med ca. 1,4 mia. kr., således at målet ved halvåret er overopfyldt med 2,3 mia. kr. Forbedringen kan primært henføres til stigende indlån kombineret med begrænset udlånsvækst.

Mia. kr.	2005	2006	1. halvår	
			2007	2008
Indlån og anden gæld	19,4	22,7	27,4	30,1
Seniorlån	2,0	4,0	8,5	8,5
Egenkapital og supplerende kapital	4,7	5,1	5,9	5,9
Likviditetsfremskaffelse	26,1	31,8	41,8	44,5
Udlån	27,1	34,3	40,9	42,2
Likviditetsmål (> 0)	-1,0	-2,5	0,9	2,3

EMTN

Som tidligere nævnt har banken i 1. kvartal etableret et EMTN-program, som giver mulighed for udstedelse af obligationer for modværdien af 3 mia. euro. Spar Nord har i 2. kvartal lavet sin første udstedelse på 200 mio. kr. under programmet og forventer også udstedelse i 2. halvår med henblik på at styrke likviditetsberedskabet yderligere.

14. kvartal i træk med nettokundetilgang

På kundesiden fortsætter den meget positive udvikling, som banken har oplevet de seneste år. Alene i 1. halvår har Spar Nord haft tilgang af 6.000 nye kunder netto og 2. kvartal 2008 blev således 14. kvartal i træk med nettokundetilgang. En udvikling, ledelsen finder meget tilfredsstillende.

Spar Nords Lokale Banker

Spar Nords Lokale Banker realiserede et halvårsresultat på 243 mio. kr. før skat - 30 pct. lavere end i 1. halvår 2007. Faldet kan dels henføres til lavere nettogebyrindtægter, dels til en lavere indtægt på nedskrivninger på udlån mv.

Det samlede forretningsomfang er øget med 10 pct. (å/å) til 61,3 mia. kr. Udlånsvæksten har været på 15 pct. og indlånsvæksten på 25 pct. (å/å). Ser man alene på 1. halvår 2008, har udlånsvæksten været 0 pct. og indlånsvæksten 11 pct.

Siden samme tidspunkt i fjor er der etableret nye lokale banker i Randers og Esbjerg - begge steder med meget tilfredsstillende resultater, såvel kundemæssigt som økonomisk. Der er endnu ikke sket nyetableringer i 2008, men det er stadig målsætningen, at etablere 1-2 nye lokale banker om året. Det er således også stadig målet, at Spar Nord skal etablere lokale banker i alle landets større byer.

Sideløbende med ekspansionsstrategien arbejdes der på at tilpasse filialstrukturen, bl.a. gennem sammenlægninger af afdelinger og bankområder samt lukning af små afdelinger. I løbet af 1. halvår er der således lukket afdelinger i Ingstrup, Øster Hornum og Bangsbo, mens der er sket sammenlægning af bankområderne Løgstør og Aars, Terndrup og Støvring samt Hjørring og Hirtshals. Alle tiltag, som er initieret og gennemført lokalt.

I alt består Spar Nord-kæden nu af 79 lokale banker fordelt på 29 bankområder. 14 bankområder i Nordjylland og 15 i det øvrige Danmark.

Finans Nord

Leasingselskabet Finans Nord A/S forsætter sin overordentligt positive udvikling, og realiserer i 1. halvår 2008 en basisindtjening på 66 mio. kr. - 29 pct. højere end i 1. halvår 2007.

Den store resultatmæssige fremgang kan dels henføres til fortsat volumenmæssig vækst i både Danmark og Sverige, dels til halvårets renteudvikling og den deraf afledte vækst i nettorenteindtægter.

I alt er der i 1. halvår etableret nye finansieringsaftaler for 1,9 mia. kr., heraf ca. 325 mio. kr. i Sverige. Ved udgangen af 1. halvår beskæftiger Finans Nord i alt 91 medarbejdere mod 81 på samme tidspunkt i fjor. De nytilkomne er bl.a. ansat i den nye afdeling Finans Nord Easyfleet, som opererer på markedet for privatleasing af biler.

Handels- og Udlandsområdet

I Handels- og Udlandsområdet har 1. halvår været præget af turbulensen på de finansielle markeder, bl.a. med faldende aktiekurser, stigende renter og udvidede kreditspænd. På trods heraf har Handels- og Udlandsafdelingen realiseret en basisindtjening på 66 mio. kr. - kun 7 pct. lavere end i 2. halvår 2007. Specielt 2. kvartal blev meget tilfredsstillende med en indtjening på 53 mio. kr.

På den underliggende kundeaktivitet har der været fremgang på rente- og valutaområdet, medens aktiviteten på aktieområdet har været noget lavere end i 2007.

Forventningerne til årets basisindtjening fastholdes på 675-775 mio. kr.

I årsrapporten for 2007 og igen i 1. kvartals rapport 2008 udtrykkes en forventning om en basisindtjening før nedskrivninger for hele 2008 på 675-775 mio. kr. På baggrund af udviklingen i 2. kvartal har ledelsen valgt at fastholde denne forventning, idet resultatet forventes at ligge i den nedre del af intervallet.

For året som helhed forventes fortsat en beskedent udgift på nedskrivninger på udlån mv.

HOVED- OG NØGLETAL

FINANSTILSYNETS OPSTILLING OG NØGLETALSSYSTEM

Mio. kr.	1. halvår 2008	1. halvår 2007	Ændring i pct.	1. halvår 2004	1. halvår 2005	1. halvår 2006	1. halvår 2007	1. halvår 2008	Året 2007
RESULTATOPGØRELSE									
Renteindtægter	1.723,7	1.308,5	31,7	661,2	722,9	910,6	1.308,5	1.723,7	2.835,4
Renteudgifter	1.068,4	764,3	39,8	211,1	273,7	405,8	764,3	1.068,4	1.687,0
Netto renteindtægter	655,3	544,2	20,4	450,1	449,2	504,8	544,2	655,3	1.148,4
Udbytte af aktier mv.	17,0	15,7	8,3	17,3	13,0	20,0	15,7	17,0	16,1
Gebyrer og provisionsindtægter	238,3	294,9	-19,2	173,1	212,7	267,0	294,9	238,3	558,5
Afgivne gebyrer og provisionsudgifter	37,5	36,2	3,6	22,7	42,2	34,0	36,2	37,5	75,7
Netto rente- og gebyrindtægter	873,1	818,6	6,7	617,8	632,7	757,8	818,6	873,1	1.647,3
Kursreguleringer	62,7	96,4	-35,0	58,0	153,4	60,6	96,4	62,7	164,7
Andre driftsindtægter	42,6	35,5	20,0	17,4	37,3	44,3	35,5	42,6	77,3
Udgifter til personale og administration	648,1	593,1	9,3	414,2	457,6	535,7	593,1	648,1	1.216,6
Af- og nedskrivninger på immaterielle og materielle aktiver	44,5	36,4	22,3	32,5	30,3	36,6	36,4	44,5	73,5
Andre driftsudgifter	1,0	0,7	42,9	3,1	1,4	0,8	0,7	1,0	1,4
Nedskrivn. på udlån og tilgodehavender mv.	0,0	-80,1	-100,0	94,9	23,6	-11,5	-80,1	0,0	-113,4
Resultat af kapitalandele i associerede og tilknyttede virksomheder	54,8	64,7	-15,3	24,3	13,7	34,1	64,7	54,8	121,8
Resultat før skat	339,6	465,1	-27,0	172,8	324,2	335,2	465,1	339,6	833,0
Skat	72,5	99,3	-27,0	43,6	80,2	82,7	99,3	72,5	152,7
Resultat efter skat	267,1	365,8	-27,0	129,2	244,0	252,5	365,8	267,1	680,3
BALANCE									
Samlede aktiver	68.561	57.590	19,1	34.598	42.385	50.064	57.590	68.561	63.394
Udlån	42.205	36.206	16,6	18.162	24.826	28.911	36.206	42.205	40.939
- bankudlån	41.155	36.206	13,7	17.878	24.498	28.813	36.206	41.155	40.506
- reverseforretninger	1.050	0		284	328	98	0	1.050	433
Indlån	34.124	27.047	26,2	18.568	22.063	23.879	27.047	34.124	31.416
- bankindlån	34.124	27.047	26,2	18.568	22.063	23.879	27.047	34.124	31.416
- repoforretninger	0	0		0	0	0	0	0	0
Efterstillede kapitalindskud	1.658	1.663	-0,3	904	1.463	1.559	1.663	1.658	1.770
Egenkapital	4.219	3.849	9,6	2.214	2.435	3.116	3.849	4.219	4.138
Garantier mv.	3.959	7.475	-47,0	4.169	6.215	6.517	7.475	3.959	4.048
Risikovægtede aktiver	42.234	41.845	0,9	24.145	29.731	34.939	41.845	42.234	43.656
Kernekapital (inkl. hybrid kernekapital), efter fradrag	4.337	3.911	10,9	2.013	2.465	3.109	3.911	4.337	4.098
Nedskrevet på udlån og garantier	422	470	-10,3	700	684	688	470	422	444
Udlån med rentestop	33	31	7,1	144	55	44	31	33	27
Forretningsomfang	80.288	70.728	13,5	40.899	53.104	59.307	70.728	80.288	76.403
NØGLETAL									
<i>Solvens</i>									
Solvensprocent	11,9	11,0		9,6	9,7	10,4	11,0	11,9	11,1
Kernekapitalprocent	10,3	9,3		8,4	8,3	8,9	9,3	10,3	9,4
<i>Indtjening</i>									
Egenkapitalforrentning før skat, pct.	8,1	12,4		7,9	13,5	10,9	12,4	8,1	21,4
Egenkapitalforrentning efter skat, pct.	6,4	9,8		5,9	10,2	8,2	9,8	6,4	17,5
Indtjening pr. omkostningskrone, kr.	1,49	1,85		1,32	1,64	1,60	1,85	1,49	1,71
<i>Markedsrisiko</i>									
Renterisiko, pct.	1,7	1,1		3,8	4,0	2,6	1,1	1,7	2,1
Valutaposition, pct.	8,8	6,0		16,3	11,7	6,0	6,0	8,8	5,7
Valutarisiko, pct.	0,1	0,1		0,1	0,1	0,3	0,1	0,1	0,1
<i>Kreditrisiko</i>									
Udlån i forhold til indlån	123,7	133,9		97,8	112,5	121,1	133,9	123,7	130,3
Udlån plus nedskrivninger herpå i forhold til indlån	124,9	135,6		101,6	115,6	123,9	135,6	124,9	131,7
Udlån i forhold til egenkapital	10,0	9,4		8,2	10,2	9,3	9,4	10,0	9,9
Periodens udlånsvækst, pct.	3,1	5,5		2,1	29,9	6,6	5,5	3,1	19,3
Overdækning i forhold til lovkrav om likviditet, pct.	73,2	53,3		122,5	77,0	57,6	53,3	73,2	91,9
Summen af store engagementer, pct.	74,7	113,0		49,2	100,3	90,0	113,0	74,7	65,0
Periodens nedskrivningsprocent	0,0	-0,2		0,4	0,1	0,0	-0,2	0,0	-0,2
AKTIERELATEREDE NØGLETAL									
<i>Kr. pr. aktie á 10 kr.</i>									
Periodens resultat pr. aktie	4,7	6,4		2,5	4,7	4,4	6,4	4,7	11,9
Indre værdi inkl. periodens resultat pr. aktie	76,8	69,2		42,9	47,0	55,5	69,2	76,8	75,0
Udbytte pr. aktie	-	-		-	-	-	-	-	3,0
Børskurs/periodens resultat pr. aktie	16,9	20,8		21,5	18,6	29,4	20,8	16,9	9,7
Børskurs/indre værdi pr. aktie	1,0	1,9		1,2	1,9	2,3	1,9	1,0	1,6

LEDELSENS PÅTEGNING

Aalborg, den 7. august 2008

Bestyrelse og Direktion har dags dato behandlet og godkendt halvårsrapporten for 2008 for Spar Nord Bank A/S.

Halvårsrapporten er ikke revideret eller reviewet af koncernens revisor.

Koncernregnskabet for 1. halvår 2008 aflægges i overensstemmelse med IAS 34 Interim Financial Reporting og halvårsregnskabet for moderselskabet aflægges efter Lov om finansiell virksomhed. Halvårsrapporten er herudover udarbejdet i overensstemmelse med yderligere danske oplysningskrav til halvårsrapporter for børsnoterede finansielle selskaber.

Vi anser den valgte regnskabspraksis for hensigtsmæssig, således at halvårsrapporten giver et retvisende billede af koncernens og moderselskabets aktiver, passiver og finansielle stilling pr. 30. juni 2008 samt af resultatet af koncernens og moderselskabets aktiviteter og Koncernens pengestrømme for 1. halvår 2008.

Ledelsesberetningen anses endvidere at indeholde en retvisende gennemgang af udviklingen i koncernens og moderselskabets aktiviteter og økonomiske forhold samt en beskrivelse af de væsentligste risici og usikkerhedsfaktorer som koncernen og moderselskabet kan påvirkes af.

DIREKTIONEN



Lasse Nyby
Adm. direktør

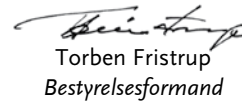


John Lundsgaard
Bankdirektør



Lars Møller
Bankdirektør

BESTYRELSEN



Torben Frstrup
Bestyrelsesformand



Erling Kjær
Næstformand for Bestyrelsen




Per Nikolaj Bukh



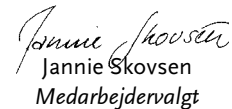
Niels Kristian Kirketerp



Carsten Normann
Carsten Normann



Per Søndergaard Pedersen



Jannie Skovsen
Medarbejdervalgt



Jan Høholt Jensen
Medarbejdervalgt



Ole Skov
Medarbejdervalgt

**BESTYRELSENS OG DIREKTIONENS BEHOLDNINGER
AF SPAR NORD BANK AKTIER**

	23. april 2008	23. juli 2008		23. april 2008	23. juli 2008
Torben Fristrup	4.200	4.200	Carsten Normann	1.380	1.380
Erling Kjær	14.475	14.475	Ole Skov	938	938
Per Nikolaj Bukh	100	100	Per Søndergaard Pedersen	10.380	10.380
Jannie Skovsen	1.318	1.318	Lasse Nyby	22.380	22.381
Niels Kristian Kirketerp	7.090	7.090	John Lundsgaard	23.770	23.770
Jan Høholt Jensen	3.208	3.208	Lars Møller	25.000	25.000

Anm.: Beholdningerne indbefatter husstandenes beholdninger.

KONCERNOVERSIGT

	Selskabskapital ultimo *) Mio. kr.	Egenkapital ultimo *) Mio. kr.	Resultat *) Mio. kr.	Ejerandel 30.06.2008 Pct.	Ejerandel 31.06.2007 Pct.
Konsoliderede dattervirksomheder					
Erhvervsinvest Nord A/S, Aalborg	30	121	16	100	100
Finans Nord A/S, Aalborg	10	365	108	100	100
SN Finans Nord AB, Sverige	37	33	-2	100	100
Finans Nord Cross Border A/S, Aalborg	1	1	0	100	100
Sparekassen Nordjyllands					
Investeringselskab af 10.10.91 A/S	12	11	-2	100	100
Ikke konsoliderede virksomheder					
Beluni Inc., USA (1)	0	0	0	100	100

(1) Selskabet er i likvidation

*) Iflg. seneste foreliggende årsrapport

RESULTATOPGØRELSE

Note	Tusinde kr.	1. halvår 2008	1. halvår 2007	2. kvartal 2008	2. kvartal 2007	Året 2007
3	Renteindtægter	1.723.701	1.308.515	881.566	675.632	2.835.379
4	Renteudgifter	1.068.430	764.269	537.882	404.844	1.687.008
	Netto renteindtægter	655.271	544.246	343.684	270.788	1.148.371
	Udbytte af aktier mv.	16.957	15.725	16.359	15.359	16.111
5+7	Gebyrer og provisionsindtægter	238.288	294.851	117.752	152.324	558.548
6+7	Afgivne gebyrer og provisionsudgifter	37.463	36.234	21.006	24.015	75.692
	Netto rente- og gebyrindtægter	873.053	818.588	456.789	414.456	1.647.338
8	Kursreguleringer	62.702	96.367	28.404	31.575	164.686
	Andre driftsindtægter	42.482	35.526	21.998	18.659	77.384
9	Udgifter til personale og administration	648.066	593.057	325.556	300.924	1.216.622
	Af- og nedskrivninger på immaterielle og materielle aktiver	44.455	36.365	22.466	18.822	73.522
	Andre driftsudgifter	1.019	710	596	-691	1.369
11	Nedskrivninger på udlån og tilgodehavender mv.	-42	-80.096	8.273	-45.203	-113.398
	Resultat af kapitalandele i associerede og tilknyttede virksomheder	54.846	64.656	6.067	31.916	121.753
	Resultat før skat	339.585	465.101	156.367	222.754	833.046
	Skat	72.443	99.324	37.232	41.117	152.776
	Resultat	267.142	365.777	119.135	181.637	680.270
	INDTJENING PR. AKTIE					
	Indtjening pr. aktie	4,9	6,6	2,2	3,2	12,3
	Udvandet indtjening pr. aktie	4,7	6,5	2,1	3,2	12,0

BALANCE

Note	Tusinde kr.	1. halvår 2008	1. halvår 2007	Året 2007
AKTIVER				
	Kassebeholdning og anfordringstilgodehavender hos centralbanker	1.351.640	448.556	398.379
10	Tilgodehavender hos kreditinstitutter og centralbanker	5.338.476	6.304.629	5.378.973
	Udlån og andre tilgodehavender til amortiseret kostpris	42.205.071	36.206.394	40.938.787
	Obligationer til dagsværdi	10.760.428	6.871.093	8.259.406
	Aktier mv.	542.131	634.015	675.745
	Kapitalandele i associerede virksomheder mv.	906.493	807.966	887.612
	Aktiver tilknyttet i puljeordninger	4.051.484	3.792.031	4.029.172
	Immaterielle aktiver	55.106	51.002	57.571
	Investeringsejendomme	35.344	15.376	16.328
	Domicilejendomme	442.585	447.238	429.563
	Grunde og bygninger i alt	477.929	462.614	445.891
	Øvrige materielle aktiver	289.081	201.314	271.995
	Aktuelle skatteaktiver	31.094	0	28.880
	Aktiver i midlertidig besiddelse	16.741	15.046	15.350
12	Andre aktiver	2.478.562	1.744.341	1.946.131
	Periodeafgrænsningsposter	57.044	50.637	59.740
	Aktiver i alt	68.561.280	57.589.638	63.393.632
PASSIVER				
GÆLD				
	Gæld til kreditinstitutter og centralbanker	23.540.533	19.664.471	20.960.984
	Indlån og anden gæld	30.072.930	23.255.366	27.386.887
	Indlån i puljeordninger	4.051.484	3.792.031	4.029.172
	Udstedte obligationer til amortiseret kostpris	1.897.778	2.148.650	2.170.969
	Øvrige ikke-afledte finansielle forpligtelser til dagsværdi	88.754	413.584	87.814
	Aktuelle skatteforpligtelser	0	146.882	0
	Midlertidigt overtagne forpligtelser	5.044	5.162	5.104
13	Andre passiver	2.603.271	2.338.319	2.478.782
	Periodeafgrænsningsposter	150.591	121.917	130.872
	Gæld i alt	62.410.385	51.886.382	57.250.584
	HENSATTE FORPLIGTELSE			
	Hensættelser til pensioner og lignende forpligtelser	3.733	3.516	3.858
	Hensættelser til udskudt skat	254.663	152.326	213.882
	Hensættelser til tab på garantier	4.748	5.539	5.003
	Andre hensatte forpligtelser	10.855	30.399	11.562
	Hensatte forpligtelser i alt	273.999	191.780	234.305
14	EFTERSTILLEDE KAPITALINDSKUD			
	<i>Efterstillede kapitalindskud</i>	1.658.233	1.662.950	1.770.370
EGENKAPITAL				
	Aktiekapital	570.688	570.688	570.688
	Opskrivningsshenlæggelser	46.880	37.393	46.994
	Akkumulerede valutakursreg. af udenlandske enheder	-1.470	-177	-1.332
	Akkumulerede værdiændringer i alt	45.410	37.216	45.662
	Lovpligtige reserver	471.714	341.244	441.481
	Andre reserver i alt	471.714	341.244	441.481
	Overført overskud eller underskud	3.130.851	2.899.378	3.080.542
	Egenkapital i alt	4.218.663	3.848.526	4.138.373
	Passiver i alt	68.561.280	57.589.638	63.393.632
IKKE-BALANCEFØRTE POSTER				
15	Garantier mv.	3.958.549	7.474.739	4.048.242
	Andre forpligtelser	4.406	0	0
	Ikke-balanceførte poster i alt	3.962.955	7.474.739	4.048.242

EGENKAPITALOPGØRELSE

Tusinde kr.	Aktiekapital	Opskrivnings- henlæggelse	Valuta- omregnings reserver	Lovpligtige reserver	Foreslået udbytte	Overført overskud	I alt
EGENKAPITAL 30.06.2008							
Egenkapital 01.01.2008	570.688	46.994	-1.332	441.481	171.206	2.909.336	4.138.373
Omregning af udenlandsk enhed	0	0	-138	0	0	0	-138
Nettoopskrivning på ejendomme	0	-114	0	0	0	0	-114
Øvrige kapitalbevægelser i associerede og tilknyttede virksomheder	0	0	0	-5.883	0	0	-5.883
Aktiebaseret vederlæggelse	0	0	0	0	0	6.053	6.053
Nettogevinster/tab indregnet direkte på egenkapital	0	-114	-138	-5.883	0	6.053	-82
Periodens resultat	0	0	0	54.846	0	212.296	267.142
Totalindkomst i perioden	0	-114	-138	48.963	0	218.349	267.060
Udbetalt udbytte	0	0	0	0	-171.206	0	-171.206
Modtaget udbytte	0	0	0	-18.730	0	18.730	0
Modtaget udbytte af egne aktier	0	0	0	0	0	5.648	5.648
Afgang ved køb af egne aktier	0	0	0	0	0	-266.958	-266.958
Tilgang ved salg af egne aktier	0	0	0	0	0	242.309	242.309
Skat egne aktier	0	0	0	0	0	3.437	3.437
Øvrige bevægelser i alt	0	0	0	-18.730	-171.206	3.166	-186.770
Egenkapital ultimo, Koncern	570.688	46.880	-1.470	471.714	0	3.130.851	4.218.663
EGENKAPITAL 30.06.2007							
Egenkapital 01.01.2007	570.688	37.393	0	285.275	171.206	2.584.053	3.648.615
Reklassifikation 01.01.2007				36.422		-36.422	0
Omregning af udenlandsk enhed	0	0	-177	0	0	177	0
Øvrige kapitalbevægelser i associerede og tilknyttede virksomheder	0	0	0	7.151	0	6.170	13.321
Aktiebaseret vederlæggelse	0	0	0	0	0	16.442	16.442
Nettogevinster/tab indregnet direkte på egenkapital	0	0	-177	7.151	0	22.789	29.763
Periodens resultat	0	0	0	73.431	0	292.346	365.777
Totalindkomst i perioden	0	0	-177	80.582	0	315.135	395.540
Udbetalt udbytte	0	0	0	0	-171.206	0	-171.206
Modtaget udbytte	0	0	0	-24.613	0	24.613	0
Modtaget udbytte af egne aktier	0	0	0	0	0	3.998	3.998
Afgang ved køb af egne aktier	0	0	0	0	0	-346.223	-346.223
Tilgang ved salg af egne aktier	0	0	0	0	0	311.733	311.733
Skat egne aktier	0	0	0	0	0	6.069	6.069
Øvrige bevægelser i alt	0	0	0	-24.613	-171.206	190	-195.629
Egenkapital ultimo, Koncern	570.688	37.393	-177	377.666	0	2.862.956	3.848.526
Aktiekapitalen er fordelt på 57.068.810 aktier á 10 kr.							

SOLVENSOPLYSNINGER

Tusinde kr.	1. halvår 2008	1. halvår 2007	Året 2007
<i>Basiskapital og solvensprocent</i>			
Egenkapital	4.218.663	3.848.526	4.138.373
Foreslået udbytte/forventet udbytte	85.603	85.603	171.206
Immaterielle aktiver i bankkoncernen	55.106	51.002	57.571
Øvrige fradrag	61.092	125.569	141.852
Kernekapital efter fradrag	4.016.862	3.586.352	3.767.744
Hybrid kernekapital	320.409	324.770	330.617
Kernekapital (inkl. hybrid kernekapital) efter fradrag	4.337.271	3.911.122	4.098.361
Efterstillede kapitalindskud (ekskl. hybrid kernekapital)	1.337.824	1.338.180	1.439.753
Opskrivningshænlæggelser mv.	45.410	37.216	45.662
Øvrige fradrag	680.391	681.591	727.928
Basiskapital efter fradrag	5.040.114	4.604.927	4.855.848
Risikovægtede poster	42.233.667	41.845.400	43.655.511
Kernekapitalprocent (ekskl. hybrid kernekapital)	9,5	8,6	8,6
Kernekapitalprocent (inkl. hybrid kernekapital) efter fradrag i procent af vægtede poster i alt	10,3	9,3	9,4
Solvensprocent	11,9	11,0	11,1

Solvensopgørelsen er inkl. indregning af periodens resultat.

PENGESTRØMSOPGØRELSE

Tusinde kr.	1. halvår 2008	1. halvår 2007	Året 2007
PENGESTRØM FRA DRIFT			
Resultat før skat	339.585	465.101	833.046
Af- og nedskrivninger på materielle og immaterielle aktiver	44.455	36.365	73.522
Gevinst og tab ved salg af materielle og immaterielle aktiver	-213	-197	-465
Regulering af nedskrivninger på udlån mv.	42	80.096	-81.390
Hensættelser til forpligtelser	-971	-23.074	-31.065
Resultat af kapitalandele	-54.846	-64.656	-121.753
Udgiftsført til aktiebaseret vederlæggelse	6.053	16.442	31.549
Betalt selskabsskat	-29.294	-10.458	-170.405
Pengestrøm fra drift i alt	304.811	499.619	533.039
DRIFTSKAPITAL			
Ændring i kreditinstitutter og centralbanker, netto	2.701.308	-3.627.025	-574.866
Ændring i udlån	-1.264.219	-1.968.298	-6.538.345
Ændring i obligationsbeholdning	-2.501.022	1.549.734	161.421
Ændring i aktiebeholdning	134.987	-1.547	-44.953
Ændring i udstedte obligationer	-273.191	572.020	594.339
Ændring i andre aktiver og andre passiver, netto	-386.048	-629.161	-1.029.026
Ændring i indlån	2.686.042	552.576	4.684.098
Driftskapital i alt	1.097.857	-3.551.701	-2.747.332
Pengestrøm fra drift i alt	1.402.668	-3.052.082	-2.214.293
INVESTERINGER			
Nettoinvestering i associerede og tilknyttede virksomheder	5.037	-16.016	-38.686
Nettoinvestering i immaterielle aktiver	-25	-76	-7.877
Nettoinvestering i materielle aktiver	-92.380	-70.335	-149.907
Nettoinvestering i egne kapitalandele	-24.647	-34.491	-91.644
Udbytte fra tilknyttede og associerede selskaber	23.673	24.613	26.413
Pengestrøm fra investeringer i alt	-88.342	-96.305	-261.701
FINANSIERING			
Efterstillede kapitalindskud	-112.137	204.803	312.223
Betalt udbytte, eksklusiv udbytte af egne aktier	-165.558	-167.208	-167.208
Pengestrøm fra finansiering i alt	-277.695	37.595	145.015
Periodens likviditetsændring	1.036.631	-3.110.792	-2.330.979
Likvider primo	4.925.240	7.256.219	7.256.219
Periodens likviditetsændring	1.036.631	-3.110.792	-2.330.979
Likvider ultimo	5.961.871	4.145.427	4.925.240
Likvider ultimo			
Likvider og anfordringstilgodehavender hos centralbanker	2.121.873	957.641	1.162.500
Tilgodehavender hos kreditinstitutter og centralbanker med mindre end 3 mdr. forfald	3.839.998	3.187.786	3.762.740
I alt	5.961.871	4.145.427	4.925.240

NOTER

Note

1 ANVENDT REGNSKABSPRAKSIS

Halvårsrapporten for Spar Nord Bank er udarbejdet i overensstemmelse med IAS 34 Interim Financial Reporting samt yderligere danske oplysningskrav til delårsrapporter for børsnoterede finansielle virksomheder.

Anvendt regnskabspraksis er uændret i forhold til årsrapporten 2007. Årsrapporten 2007 indeholder den fulde beskrivelse af anvendt regnskabspraksis.

Måling af visse aktiver og forpligtelser kræver ledelsesmæssige skøn over, hvorledes fremtidige begivenheder påvirker værdien af disse aktiver og forpligtelser. Skøn, der er væsentlige for regnskabsaflæggelsen, foretages blandt andet ved opgørelse af nedskrivninger på værdiforringede udlån, dagsværdi af unoterede finansielle instrumenter samt hensatte forpligtelser. De anvendte skøn er baseret på forudsætninger, som ledelsen vurderer er forsvarlige, men som i sagens natur er usikre.

Kommende standarder og fortolkningsbidrag

International Accounting Standards Board (IASB) har godkendt en række internationale regnskabsstandarder og fortolkningsbidrag, der endnu ikke er trådt i kraft. Ingen af disse forventes at have væsentlig indflydelse på koncernens regnskabsaflæggelse.

NOTER

Note	Mio. kr.	Spar Nords Lokale Banker	Handels- og Udlandsomr.	Finans Nord A/S	Forretnings-support	Stabe og ikke-allokeret	Beholdnings-indtjening mv.*	Elimineringer	I alt
2 Forretningssegmenter - 1. halvår 2008									
RESULTATOPGØRELSE									
	Renteindtægter	892,5	540,5	214,7	-1,7	200,5	-2,9	-119,9	1.723,7
	Renteudgifter	381,9	442,3	119,4	1,7	243,0	0,0	-119,9	1.068,4
	Nettorenteindtægter	510,6	98,2	95,3	-3,4	-42,5	-2,9	0,0	655,3
	Nettogebyrindtægter	200,4	0,0	2,4	3,2	-4,9	-0,3	0,0	200,8
	Udbytte af aktier mv.	9,0	0,7	0,0	-0,1	5,4	2,0	0,0	17,0
	Kursreguleringer	58,7	-12,4	1,4	2,7	-2,3	14,6	0,0	62,7
	Andre driftsindtægter	6,9	2,4	28,4	-5,0	14,5	0,0	-4,6	42,6
	Resultat af kapitalandele i associerede og tilknyttede virksomheder	3,3	0,0	0,0	0,0	40,8	10,7	0,0	54,8
	Indtægter i alt	788,9	88,9	127,5	-2,6	11,0	24,1	-4,6	1.033,2
	Driftsomkostninger	550,5	22,7	56,4	-3,9	70,1	2,4	-4,6	693,6
	Resultat før nedskrivninger på udlån mv.	238,4	66,2	71,1	1,3	-59,1	21,7	0,0	339,6
	Nedskrivninger på udlån mv.	-5,0	0,0	5,0	0,0	0,0	0,0	0,0	0,0
	Resultat før skat	243,4	66,2	66,1	1,3	-59,1	21,7	0,0	339,6
BALANCE									
Aktiver									
	Udlån og andre tilgodehavender til amortiseret kostpris	31.326,2	9.670,9	6.866,1	1,3	0,0	2,1	-5.661,5	42.205,1
	Øvrige aktiver	4.709,7	15.086,9	282,2	358,3	3.633,3	2.374,6	-88,8	26.356,2
	Aktiver i alt								68.561,3
Passiver									
	Indlån og anden gæld	26.515,1	3.455,6	0,0	122,4	0,0	0,0	-20,2	30.072,9
	Egenkapital (allokeret kapital)	2.326,3	368,3	474,2	36,7	970,7	42,5	0,0	4.218,7
	Øvrige passiver	4.529,1	14.697,3	6.878,1	346,6	13.484,1	64,6	-5.730,1	34.269,7
	Passiver i alt								68.561,3
NØGLETAL									
	Egenkapitalforrentning p.a., pct. **)	21,1	34,8	29,4	-	-	-	-	
	Omkostninger i pct. af indtægter	0,70	0,26	0,44	-	-	-	-	
	Risikovægtede poster, ultimo	29.079,2	4.603,7	5.636,8	458,5	1.924,3	531,2	-	42.233,7
	Medarbejderantal (ultimo, heltid)	932	66	91	247	96	0	0	1.432

* Beholdningsindtjening mv. består af indtjening fra bankens egenbeholdning, salg af aktier i Totalkredit, Erhvervsinvest Nord A/S og selskaber hvorfra der foretages investering i unoterede aktier.

** Egenkapitalforrentningsprocenten p.a. er opgjort på baggrund af allokeret kapital (8 pct.) baseret på gns. risikovægtede poster.

Sekundært segment - Geografisk segmenter

I overensstemmelse med gældende regler viser den sekundære segmentrapportering Spar Nords aktiviteter opdelt i de geografiske områder, hvor koncernen driver virksomhed. Spar Nord driver kun i begrænset omfang virksomhed udenfor Danmark, og derfor er der i overensstemmelse med IAS 14 ikke afgivet nogen oplysninger vedrørende det sekundære segment.

NOTER

Note	Mio. kr.	Spar Nords Lokale Banker	Handels- og Udlandsomr.	Finans Nord A/S	Forretnings-support	Stabe og ikke-allokeret	Beholdnings-indtjening mv.*	Elimineringer	I alt
2 Forretningssegmenter - 1. halvår 2007									
RESULTATOPGØRELSE									
	Renteindtægter	721,2	389,7	151,2	-0,7	125,1	3,3	-81,3	1.308,5
	Renteudgifter	267,2	341,0	80,4	0,0	153,8	3,2	-81,3	764,3
	Nettorenteindtægter	454,0	48,7	70,8	-0,7	-28,7	0,1	0,0	544,2
	Nettogebyrindtægter	248,1	7,6	1,0	9,1	-7,2	0,1	0,0	258,7
	Udbytte af aktier mv.	0,0	1,2	0,0	0,0	12,5	2,0	0,0	15,7
	Kursreguleringer	45,7	33,8	-0,1	2,2	-5,7	20,5	0,0	96,4
	Andre driftsindtægter	17,0	3,7	25,6	-11,7	4,8	0,2	-4,1	35,5
	Resultat af kapitalandele i associerede og tilknyttede virksomheder	-2,2	0,0	0,0	0,0	55,2	11,7	0,0	64,7
	Indtægter i alt	762,6	95,0	97,3	-1,1	30,9	34,6	-4,1	1.015,2
	Driftsomkostninger	490,8	23,9	47,2	-3,1	72,2	3,3	-4,1	630,2
	Resultat før nedskrivninger på udlån mv.	271,8	71,1	50,1	2,0	-41,3	31,3	0,0	385,0
	Nedskrivninger på udlån mv.	-76,8	0,0	-1,3	0,0	0,0	-2,0	0,0	-80,1
	Resultat før skat	348,6	71,1	51,4	2,0	-41,3	33,3	0,0	465,1
BALANCE									
Aktiver									
	Udlån og andre tilgodehavender til amortiseret kostpris	27.303,7	7.959,0	5.513,9	0,2	0,0	37,7	-4.608,1	36.206,4
	Øvrige aktiver	4.219,8	11.191,6	172,4	311,4	3.392,3	2.205,8	-110,0	21.383,3
	Aktiver i alt								57.589,7
Passiver									
	Indlån og anden gæld	21.200,5	1.772,7	216,0	110,4	0,0	0,8	-45,0	23.255,4
	Egenkapital (allokeret kapital)	2.350,1	382,4	429,4	8,6	539,6	138,4	0,0	3.848,5
	Øvrige passiver	3.726,1	12.965,4	5.137,3	211,5	13.118,6	0,0	-4.673,1	30.485,8
	Passiver i alt								57.589,7
NØGLETAL									
	Egenkapitalforrentning p.a., pct. **)	30,6	39,6	27,1	-	-	-	-	
	Omkostninger i pct. af indtægter	0,64	0,25	0,49	-	-	-	-	
	Risikovægtede poster, ultimo	29.376,5	4.779,4	5.048,3	107,5	803,7	1.730,1	0,0	41.845,4
	Medarbejderantal (ultimo, heltid)	878	67	81	214	96	0	0	1.336
<p>* Beholdningsindtjening mv. består af indtjening fra bankens egenbeholdning, Erhvervsinvest Nord A/S og selskaber hvorfra der foretages investering i unoterede aktier.</p> <p>** Egenkapitalforrentningsprocenten p.a. er opgjort på baggrund af allokeret kapital (8 pct.) baseret på gns. risikovægtede poster.</p> <p>Pr. 1. juli 2007 er Storkundeområdet sammenlagt med Spar Nords Lokale Banker. Sammenligningstallene pr. 30.06.2007 er tilrettet den nye organisation.</p> <p>Der er foretaget reklassifikationer mellem forretningsområderne for at gøre tallene sammenlignelige med 30.06.2008 tallene.</p> <p>Sekundært segment - Geografisk segmenter</p> <p>I overensstemmelse med gældende regler viser den sekundære segmentrapportering Spar Nords aktiviteter opdelt i de geografiske områder, hvor koncernen driver virksomhed. Spar Nord driver kun i begrænset omfang virksomhed udenfor Danmark, og derfor er der i overensstemmelse med IAS 14 ikke afgivet nogen oplysninger vedrørende det sekundære segment.</p>									

NOTER

Note Tusinde kr.	1. halvår 2008	1. halvår 2007	Året 2007
3 Renteindtægter			
Tilgodehavender hos kreditinstitutter og centralbanker	105.524	97.632	207.047
Udlån og andre tilgodehavender	1.272.775	1.009.211	2.166.218
Obligationer	240.355	150.069	330.707
Valutakontrakter	67.094	41.927	113.400
Rentekontrakter	37.746	8.399	16.588
Aktiekontrakter	11	118	127
<i>Afledte finansielle instrumenter i alt</i>	104.851	50.444	130.115
Øvrige renteindtægter	196	1.159	1.292
Renteindtægter i alt	1.723.701	1.308.515	2.835.379
<i>Heraf udgør indtægter af ægte købs- og tilbagesalgsforretninger ført under</i>			
Tilgodehavender hos kreditinstitutter og centralbanker	5.582	12.585	21.431
Udlån og andre tilgodehavender	13.388	2.724	3.324
4 Renteudgifter			
Kreditinstitutter og centralbanker	451.648	359.782	775.349
Indlån og anden gæld	504.944	320.307	720.628
Udstedte obligationer	57.817	42.403	101.139
Efterstillede kapitalindskud	53.771	41.372	89.313
Øvrige renteudgifter	250	405	579
Renteudgifter i alt	1.068.430	764.269	1.687.008
<i>Heraf udgør renteudgifter af ægte salgs- og tilbagekøbsforretninger ført under</i>			
Gæld til kreditinstitutter og centralbanker	21.757	28.680	47.871
Indlån og anden gæld	0	336	336
5 Gebyrer og provisionsindtægter			
Værdipapirhandel og depoter	70.129	88.430	161.844
Kapitalforvaltning	53.228	100.954	188.311
Betalingsformidling	23.246	23.203	46.286
Lånesagsgebyrer	47.759	43.247	91.788
- heraf kreditforeninger	32.938	27.644	56.330
Garantiprovision	15.174	14.928	31.327
Øvrige gebyrer og provisioner	28.752	24.089	38.992
Gebyrer og provisionsindtægter i alt	238.288	294.851	558.548
6 Gebyrer og provisionsudgifter			
Værdipapirhandel og depoter	23.635	21.830	42.682
Kapitalforvaltning	10.016	11.654	25.528
Garantiprovision	44	354	910
Øvrige gebyrer og provisioner	3.768	2.396	6.572
Gebyrer og provisionsudgifter i alt	37.463	36.234	75.692

NOTER

Note	Tusinde kr.	1. halvår 2008	1. halvår 2007	Året 2007
7	Netto gebyrer og provisionsindtægter			
	Værdipapirhandel og depoter	46.494	66.600	119.162
	Kapitalforvaltning	43.212	89.300	162.783
	Betalingsformidling	23.246	23.203	46.286
	Lånesagsgebyrer	47.759	43.247	91.788
	- heraf kreditforeninger	32.938	27.644	56.330
	Garanti-provision	15.130	14.574	30.417
	Øvrige gebyrer og provisioner	24.984	21.693	32.420
	Netto gebyrer og provisionsindtægter i alt	200.825	258.617	482.856
8	Kursreguleringer			
	Andre udlån og tilgodehavender til dagsværdi	-4.894	-42.606	-4.905
	Obligationer	-250.500	-74.456	-73.225
	Aktier mv.	92.907	22.225	30.625
	Valuta	373.474	-18.375	207.358
	Valuta-, rente-, aktie-, råvare- og andre kontrakter samt afledte finansielle instrumenter	-159.917	195.694	-3.529
	Aktiver tilknyttet puljeordninger	-225.887	63.492	17.646
	Indlån i puljeordninger	225.887	-63.492	-17.646
	Øvrige aktiver	0	2	2
	Øvrige forpligtelser	11.632	13.883	8.360
	Kursreguleringer i alt	62.702	96.367	164.686
9	Udgifter til personale og administration			
	Personaleudgifter	404.843	371.607	772.469
	Administrationsudgifter	243.223	221.450	444.153
	I alt	648.066	593.057	1.216.622
	Personaleudgifter			
	Lønninger	343.276	316.158	659.286
	Pensioner	37.243	33.613	70.536
	Udgifter til social sikring	24.324	21.836	42.647
	I alt	404.843	371.607	772.469
	<i>Heraf udgør lønninger og vederlag til bestyrelse, direktion</i>			
	Direktion	5.400	6.437	11.008
	Bestyrelse	990	990	1.980
	Pensioner	450	424	860
	Lønninger og vederlag til bestyrelse, direktion	6.840	7.851	13.848
	<i>Direktionens aflønning er sammensat af tre elementer</i>			
	Grundløn og pension	3.818	3.569	7.108
	Bonus	1.650	1.650	1.650
	Ledelsesincitamentsprogram	382	1.642	3.110
	Antal ansatte, (gns.antal heltidsansatte)	1.428	1.321	1.352
	<i>Opsigelsesregler:</i>			
	Direktionen har et opsigelsesvarsel på 1 år samt en godtgørelse på 2 års løn.			
	<i>Pensionsforpligtelse:</i>			
	Direktionen er som de øvrige medarbejdere omfattet af bidragsbaserede pensionsordninger.			
	<i>Incitamentsprogram:</i>			
	Direktionen samt ledende direktører er omfattet af koncernens aktieoptionsprogram. Der henvises til koncernens årsrapport 2007 for en nærmere beskrivelse heraf.			
	Et nyt aktieoptionsprogram for perioden 2008-2010 er godkendt af generalforsamlingen den 30. april 2008. Det nye aktieoptionsprogram bygger på de samme principper som det hidtidige program, bortset fra at deltageres frivillige afgang fra banken medfører at optioner bortfalder. Se sparnord.dk/ir for nærmere beskrivelse heraf.			

NOTER

Note	Tusinde kr.	1. halvår 2008	1. halvår 2007	Året 2007
	Øvrige administrationsudgifter			
	IT-udgifter	99.376	87.237	177.911
	Marketingsudgifter	43.764	40.737	74.143
	Lokaleudgifter	29.236	25.322	52.079
	Telefon og porto	14.531	14.657	27.720
	Øvrige kontorudgifter	7.398	6.996	14.256
	Øvrige administrationsudgifter	48.918	46.501	98.044
	I alt	243.223	221.450	444.153
10	Tilgodehavender hos kreditinstitutter og centralbanker			
	Tilgodehavender på opsigelse hos centralbanker	349.831	1.973.369	2.398.867
	Tilgodehavender hos kreditinstitutter	4.988.645	4.331.260	2.980.106
	Tilgodehavender hos kreditinstitutter og centralbanker i alt	5.338.476	6.304.629	5.378.973
11	Nedskrivninger på udlån og hensættelser på garantier			
	<i>Individuelle nedskrivninger på udlån</i>			
	Individuelle nedskrivninger, primo	376.591	443.486	443.486
	Nyhensatte individuelle nedskrivninger	100.433	108.087	184.068
	Tilbageførte individuelle nedskrivninger	81.566	166.253	272.111
	Tidligere nedskrevet, nu endeligt tabt	50.255	12.159	32.669
	Anden til- og afgang	0	18.495	18.495
	Indtægtsførte renter på nedskrevne udlån	14.491	19.363	35.323
	Individuelle nedskrivninger, ultimo	359.694	411.019	376.592
	<i>Gruppevise nedskrivninger på udlån</i>			
	Gruppevise nedskrivninger, primo	62.383	55.071	55.071
	Nyhensatte gruppevise nedskrivninger	504	0	7.312
	Tilbageførte gruppevise nedskrivninger	5546	0	0
	Anden til- og afgang	0	0	0
	Gruppevise nedskrivninger, ultimo	57.341	55.071	62.383
	<i>Nedskrivninger på udlån i alt</i>			
	<i>Nedskrivninger, primo</i>	438.974	498.557	498.557
	Nyhensatte nedskrivninger	100.937	108.087	191.380
	Tilbageførte nedskrivninger	87.112	166.253	272.111
	Tidligere nedskrevet, nu endeligt tabt	50.255	12.159	32.669
	Anden til- og afgang	0	18.495	18.495
	Indtægtsførte renter på nedskrevne udlån	14.491	19.363	35.323
	Nedskrivninger, ultimo	417.035	466.090	438.975
	<i>Nedskrivninger indregnet i resultatopgørelsen</i>			
	Nyhensatte nedskrivninger	100.937	108.087	191.380
	Tilbageførte nedskrivninger	87.112	166.253	272.111
	Tab uden forudgående nedskrivninger	9.689	10.016	19.245
	Indgået på tidligere afskrevne fordringer	23.301	29.169	48.599
	Indregnet i resultatopgørelsen	213	-77.319	-110.085
	<i>Nedskrivninger, øvrige kreditrisici</i>	0	0	0
	<i>Hensættelser til tab på garantier</i>			
	Hensættelser til tab på garantier, primo	5.003	26.811	26.811
	Reklassifikation til hensættelser til uudnyttet maksimum	0	-18.495	-18.495
	Nyhensat i året	1.494	0	0
	Tilbageførte hensættelser	1.749	2.777	3.313
	Anden til- og afgang	0	0	0
	Hensættelser til tab på garantier, ultimo	4.748	5.539	5.003
	<i>Hensættelser indregnet i resultatopgørelsen</i>			
	Nyhensat i året	1.494	0	0
	Tilbageførte hensættelser	1.749	2.777	3.313
	Indregnet i resultatopgørelsen	-255	-2.777	-3.313
	Nedskrivninger og hensættelser til tab på garantier indregnet i resultatopgørelsen i alt	-42	-80.096	-113.398

NOTER

Note	Tusinde kr.	1. halvår 2008	1. halvår 2007	Året 2007
12 Andre aktiver				
Positiv markedsværdi af afledte finansielle instrumenter		2.051.052	1.404.952	1.568.302
Forskellige debitorer		37.217	96.730	4.724
Tilgodehavende renter og provision		283.326	197.363	301.488
Øvrige aktiver		106.967	45.296	71.617
Andre aktiver i alt		2.478.562	1.744.341	1.946.131
13 Andre passiver				
Negativ markedsværdi af afledte finansielle instrumenter		1.388.797	1.073.382	1.227.456
Forskellige kreditorer		261.195	478.834	451.291
Skyldige renter og provision		312.060	276.184	251.311
Øvrige passiver		641.219	509.919	548.724
Andre passiver i alt		2.603.271	2.338.319	2.478.782
14 Efterstillede kapitalindskud				
Nom. DKK mio. 100,0, rentesats 6,587 pct., modtaget 2003, udløb 06.06.2011		0	100.000	100.000
Nom. EUR mio. 10,0, rentesats 7,080 pct., modtaget 2001, udløb 17.05.2012		74.488	75.147	75.197
Nom. EUR mio. 2,5, rentesats 7,080 pct., modtaget 2001, udløb 17.05.2012		18.622	18.787	18.800
Nom. EUR mio. 5,0, rentesats 7,080 pct., modtaget 2001, udløb 17.05.2012		37.245	37.574	37.599
Nom. DKK mio. 155,0, rentesats 6,355 pct., modtaget 2004, udløb 29.10.2012		155.000	155.000	155.000
Nom. DKK mio. 200,0, rentesats 6,0167 pct., modtaget 2006, udløb 16.11.2014		200.000	200.000	200.000
Nom. NOK mio. 220,0, rentesats 7,180 pct., modtaget 2006 ^{*)} , udløb 20.02.2015		204.751	205.226	205.594
Nom. EUR mio. 40,0, rentesats 5,542 pct., modtaget 2007, udløb 28.03.2015		297.879	297.132	297.767
Nom. EUR mio. 33,5, rentesats 5,781 pct., modtaget 2005, udløb 29.10.2015		249.840	249.314	249.796
Nom. DKK mio. 100,0, rentesats 6,1283 pct., modtaget 2007, udløb 03.12.2015		100.000	0	100.000
<i>Supplerende kapitalindskud i alt</i>		1.337.825	1.338.180	1.439.753
<i>*)Forhøjet med 70 mio. NOK i 2007</i>				
Hybrid kernekapital				
Nom. DKK mio. 350,0 rentesats 5,250 pct., modtaget 2005, udløb 16.03.2015		320.408	324.770	330.617
<i>Efterstillede kapitalindskud i alt</i>		1.658.233	1.662.950	1.770.370
Renter til efterstillede kapitalindskud		53.498	41.028	88.733
Omkostninger ved optagelse af efterstillede kapitalindskud		273	344	580
Efterstillede kapitalindskud, der kan medregnes ved opgørelsen af basiskapitalen		1.658.233	1.662.950	1.770.370
15 Eventualforpligtelser				
Banken er fællesregistreret for lønsumsafgift og moms med alle væsentlige 100 pct. ejede datterselskaber og hæfter solidarisk for afregning heraf.				
Garantier mv.				
Finansgarantier		2.167.580	2.572.823	2.341.196
Tabsgarantier for realkreditlån		328.541	3.708.522	419.649
Tinglysnings- og konverteringsgarantier		914.727	745.376	855.840
Øvrige garantier		547.701	448.018	431.557
Garantier mv. i alt		3.958.549	7.474.739	4.048.242
Andre forpligtelser				
Uigenkaldelige kredittilsagn		4.406	0	0
Andre forpligtelser i alt		4.406	0	0

NOTER UDEN HENVISNING

Tusinde kr.	1. halvår 2008	1. halvår 2007	Året 2007
Eventualaktiver			
<i>Mulig regulering af moms</i>			
Et andet leasingelskab fører en sag mod de danske momsmyndigheder omkring, hvorvidt salg af leasingaktiver skal medregnes som omsætning ved opgørelse af den delvise momsfradragret. Sagen har været forelagt EF-domstolen som i marts 2008 har givet leasingelskabet medhold. Sagen afventer pt. at Højesteret har afsagt sin afgørelse samt præmisserne herfor. Såfremt leasingsselskabet får medhold i Højesteret, vil det medføre en momsindtægt for Spar Nord Koncernen på ca. 28,8 mio. kr. for perioden frem til 30.06.2008.			
Ægte salgs- og tilbagekøbsforretninger samt ægte købs- og tilbagesalgsforretninger			
<i>Ægte købs- og tilbagesalgsforretninger udgør følgende:</i>			
Tilgodehavender hos kreditinstitutter og centralbanker	214.498	455.502	156.836
Udlån og andre tilgodehavender	1.049.709	0	433.303
<i>Ægte salgs- og tilbagekøbsforretninger udgør følgende:</i>			
Gæld til kreditinstitutter og centralbanker	513.048	1.265.654	1.130.582
Indlån og anden gæld	0	0	0
<i>Aktiver solgt som led i ægte salgs- og tilbagekøbsforretninger:</i>			
Aktivpost:			
Obligationer til dagsværdi	497.240	1.263.088	1.102.088
Aktier til dagsværdi	0	0	57
Sikkerhedsstillelse			
Ved udgangen af halvåret er der deponeret værdipapirer hos Nationalbanken, The Royal Bank of Scotland samt udenlandske clearingscentraler for	8.074.909	4.796.831	6.406.387
Regnskabsmæssig sikring			
Aktiver			
<u>Udlån</u>			
Bogført værdi	71.126	72.470	73.612
Købspris	75.000	75.000	75.000
Dagsværdi	71.126	72.470	73.612
Nominel værdi	75.000	75.000	75.000
<i>Derivater (swapkontrakter)</i>			
Bogført værdi	3.854	2.491	1.364
Dagsværdi	3.854	2.491	1.364
Syntetisk hovedstol/nominel værdi	75.000	75.000	75.000
Passiver			
<u>Efterstillede kapitalindsud</u>			
Bogført værdi	452.406	458.239	464.015
Købspris	480.513	480.239	480.491
Dagsværdi	452.406	458.239	464.015
Nominel værdi	480.513	480.239	480.491
<i>Derivater (swapkontrakter)</i>			
Bogført værdi	-28.444	-22.387	-17.269
Dagsværdi	-28.444	-22.387	-17.269
Syntetisk hovedstol/nominel værdi	480.513	480.239	480.491
Ejerforhold			
Spar Nord Fonden, Aalborg og Nykredit Realkredit A/S, København har meddelt, at de hver især ejer over 5% af Spar Nord Bank A/S aktiekapital.			

Halvårsrapport 2008 for Spar Nord Bank A/S, moderselskab

Spar Nord Bank A/S

Skelagervej 15

Postboks 162

9100 Aalborg

Reg. nr. 9380

Telefon 96 34 40 00

Telefax 96 34 45 60

Swift spno dk 22

www.sparnord.dk

sparnord@sparnord.dk

CVR-nr. 13 73 75 84

HOVED- OG NØGLETAL - SPAR NORD BANK A/S, MODERSELSKAB

FINANSTILSYNETS OPSTILLING OG NØGLETALSSYSTEM

Mio. kr.	1. halvår 2008	1. halvår 2007	Ændring i pct.	1. halvår 2004	1. halvår 2005	1. halvår 2006	1. halvår 2007	1. halvår 2008	Året 2007
RESULTATOPGØRELSE									
Renteindtægter	1.629,8	1.238,6	31,6	614,0	672,1	855,2	1.238,6	1.629,8	2.677,3
Renteudgifter	1.068,9	765,2	39,7	211,6	274,1	406,5	765,2	1.068,9	1.688,8
Netto renteindtægter	560,9	473,4	18,5	402,4	398,0	448,7	473,4	560,9	988,5
Udbytte af aktier mv.	17,0	15,7	8,3	17,3	13,0	20,0	15,7	17,0	16,1
Gebyrer og provisionsindtægter	235,9	293,8	-19,7	170,8	214,4	268,4	293,8	235,9	555,5
Afgivne gebyrer og provisionsudgifter	37,5	36,2	3,6	22,4	42,2	34,1	36,2	37,5	75,7
Netto rente- og gebyrindtægter	776,3	746,7	4,0	568,1	583,2	703,0	746,7	776,3	1.484,4
Kursreguleringer	64,9	96,4	-32,7	58,5	155,1	54,5	96,4	64,9	150,2
Andre driftsindtægter	18,7	13,8	35,5	2,5	26,1	13,6	13,8	18,7	30,3
Udgifter til personale og administration	609,9	561,1	8,7	394,3	438,0	509,7	561,1	609,9	1.148,1
Af- og nedskrivninger på immaterielle og materielle aktiver	29,4	22,5	30,7	23,3	21,8	25,5	22,5	29,4	46,7
Andre driftsudgifter	2,3	2,0	15,0	1,9	0,3	1,9	2,0	2,3	3,7
Nedskrivn. på udlån og tilgodehavender mv.	-5,1	-76,8	-93,4	82,0	18,6	-11,0	-76,8	-5,1	-112,4
Resultat af kapitalandele i associerede og tilknyttede virksomheder	100,7	113,9	-11,6	35,0	41,9	74,0	113,9	100,7	246,1
Resultat før skat	324,1	462,0	-29,8	162,6	327,6	319,0	462,0	324,1	824,9
Skat	57,0	96,2	-40,7	33,4	83,6	66,5	96,2	57,0	144,6
Resultat efter skat	267,1	365,8	-27,0	129,2	244,0	252,5	365,8	267,1	680,3
BALANCE									
Samlede aktiver	67.566	56.948	18,6	34.269	41.992	49.562	56.948	67.566	62.497
Udlån	40.998	35.322	16,1	17.681	24.296	28.249	35.322	40.998	39.789
- bankudlån	39.948	35.322	13,1	17.397	23.968	28.151	35.322	39.948	39.356
- reverseforretninger	1.050	0		284	328	98	0	1.050	433
Indlån	34.145	27.092	26,0	18.611	22.120	23.955	27.092	34.145	31.469
- bankindlån	34.145	27.092	26,0	18.611	22.120	23.955	27.092	34.145	31.469
- repoforretninger	0	0		0	0	0	0	0	0
Efterstillede kapitalindskud	1.658	1.663	-0,3	904	1.463	1.559	1.663	1.658	1.770
Egenkapital	4.219	3.849	9,6	2.214	2.435	3.116	3.849	4.219	4.138
Garantier mv.	4.500	7.858	-42,7	4.852	6.976	7.362	7.858	4.500	4.530
Risikovægtede aktiver	42.857	41.738	1,6	23.949	29.613	34.821	41.738	42.857	43.477
Kernekapital (inkl. hybrid kernekapital), efter fradrag	4.346	3.880	12,0	2.031	2.494	3.087	3.880	4.346	4.067
Nedskrevet på udlån og garantier	384	439	-12,6	633	637	651	439	384	409
Udlån med rentestop	26	22	16,7	90	33	31	22	26	20
Forretningsomfang	79.642	70.272	13,3	41.144	53.392	59.566	70.272	79.642	75.788
NØGLETAL									
<i>Solvens</i>									
Solvensprocent	11,8	10,9		9,7	9,9	10,4	10,9	11,8	11,1
Kernekapitalprocent	10,1	9,3		8,5	8,4	8,9	9,3	10,1	9,4
<i>Indtjening</i>									
Egenkapitalforrentning før skat, pct.	7,8	12,3		7,4	13,7	10,4	12,3	7,8	21,2
Egenkapitalforrentning efter skat, pct.	6,4	9,8		5,9	10,2	8,2	9,8	6,4	17,5
Indtjening pr. omkostningskrone, kr.	1,51	1,91		1,32	1,69	1,61	1,91	1,51	1,76
<i>Markedsrisiko</i>									
Renterisiko, pct.	1,6	0,9		3,7	3,8	2,5	0,9	1,6	1,9
Valutaposition, pct.	9,3	6,1		16,2	11,6	6,1	6,1	9,3	5,8
Valutarisiko, pct.	0,1	0,1		0,1	0,1	0,1	0,1	0,1	0,1
<i>Kreditrisiko</i>									
Udlån i forhold til indlån	120,1	130,4		95,0	109,8	117,9	130,4	120,1	126,4
Udlån plus nedskrivninger herpå i forhold til indlån	121,2	132,0		98,4	112,7	120,5	132,0	121,2	127,7
Udlån i forhold til egenkapital	9,7	9,2		8,0	10,0	9,1	9,2	9,7	9,6
Periodens udlånsvækst, pct.	3,0	5,3		1,9	27,1	6,6	5,3	3,0	18,6
Overdækning i forhold til lovkrav om likviditet, pct.	74,4	53,2		120,3	74,3	55,5	53,2	74,4	90,0
Summen af store engagementer, pct.	74,6	113,8		48,8	98,9	90,6	113,8	74,6	65,5
Periodens nedskrivningsprocent	0,0	-0,2		0,4	0,1	0,0	-0,2	0,0	-0,3
AKTIERELATEREDE NØGLETAL									
<i>Kr. pr. aktie á 10 kr.</i>									
Periodens resultat pr. aktie	4,7	6,4		2,5	4,7	4,4	6,4	4,7	11,9
Indre værdi inkl. periodens resultat pr. aktie	76,8	69,2		42,9	47,0	55,5	69,2	76,8	75,0
Udbytte pr. aktie	-	-		-	-	-	-	-	3,0
Børskurs/periodens resultat pr. aktie	16,9	20,8		21,5	18,6	29,4	20,8	16,9	9,7
Børskurs/indre værdi pr. aktie	1,0	1,9		1,2	1,9	2,3	1,9	1,0	1,6

RESULTATOPGØRELSE - SPAR NORD BANK A/S, MODERSELSKAB

Note	Tusinde kr.	1. halvår 2008	1. halvår 2007	Året 2007
2	Renteindtægter	1.629.829	1.238.562	2.677.338
3	Renteudgifter	1.068.861	765.214	1.688.821
	Netto renteindtægter	560.968	473.348	988.517
	Udbytte af aktier mv.	16.957	15.725	16.111
	Gebyrer og provisionsindtægter	235.906	293.808	555.463
	Afgivne gebyrer og provisionsudgifter	37.463	36.234	75.692
	Netto rente- og gebyrindtægter	776.368	746.647	1.484.399
4	Kursreguleringer	64.918	96.364	150.232
	Andre driftsindtægter	18.659	13.806	30.321
5	Udgifter til personale og administration	609.864	561.114	1.148.140
	Af- og nedskrivninger på immaterielle og materielle aktiver	29.376	22.520	46.743
	Andre driftsudgifter	2.340	1.996	3.708
6	Nedskrivninger på udlån og tilgodehavender mv.	-5.081	-76.831	-112.414
	Resultat af kapitalandele i associerede og tilknyttede virksomheder	100.658	113.926	246.109
	Resultat før skat	324.104	461.944	824.884
	Skat	56.962	96.167	144.614
	Resultat	267.142	365.777	680.270

BALANCE - SPAR NORD BANK A/S, MODERSELSKAB

Note	Tusinde kr.	1. halvår 2008	1. halvår 2007	Året 2007
AKTIVER				
	Kassebeholdning og anfordringstilgodehavender hos centralbanker	1.351.640	448.556	398.379
	Tilgodehavender hos kreditinstitutter og centralbanker	5.304.438	6.302.713	5.356.309
	Udlån og andre tilgodehavender til amortiseret kostpris	40.998.441	35.321.704	39.789.086
	Obligationer til dagsværdi	10.760.428	6.871.093	8.259.406
	Aktier mv.	529.022	600.485	636.426
	Kapitalandele i associerede virksomheder mv.	890.090	793.749	859.857
	Kapitalandele i tilknyttede virksomheder	480.290	408.366	482.297
	Aktiver tilknyttet i puljeordninger	4.051.484	3.792.031	4.029.172
	Immaterielle aktiver	29.606	25.502	32.071
	Investeringsejendomme	35.344	15.376	16.328
	Domicilejendomme	426.015	447.238	429.563
	Grunde og bygninger i alt	461.359	462.614	445.891
	Øvrige materielle aktiver	136.722	87.825	134.980
	Aktuelle skatteaktiver	53.061	0	37.393
	Udskudte skatteaktiver	16.856	54.994	55.615
	Aktiver i midlertidig besiddelse	8.013	8.013	8.013
7	Andre aktiver	2.438.310	1.720.365	1.913.356
	Periodeafgrænsningsposter	56.453	50.071	59.038
	Aktiver i alt	67.566.213	56.948.081	62.497.289
PASSIVER				
GÆLD				
	Gæld til kreditinstitutter og centralbanker	23.325.091	19.664.471	20.830.452
	Indlån og anden gæld	30.093.217	23.300.352	27.440.082
	Indlån i puljeordninger	4.051.484	3.792.031	4.029.172
	Udstedte obligationer til amortiseret kostpris	1.897.778	2.148.650	2.170.969
	Øvrige ikke-afledte finansielle forpligtelser til dagsværdi	88.754	413.584	87.814
	Aktuelle skatteforpligtelser	0	129.955	0
	Midlertidigt overtagne forpligtelser	5.044	5.162	5.104
8	Andre passiver	2.199.676	1.934.703	1.996.473
	Periodeafgrænsningsposter	9.063	8.243	8.182
	Gæld i alt	61.670.107	51.397.151	56.568.248
	HENSATTE FORPLIGTELSE			
	Hensættelser til pensioner og lignende forpligtelser	3.733	3.516	3.733
	Hensættelser til tab på garantier	4.748	5.539	5.003
	Andre hensatte forpligtelser	10.729	30.399	11.562
	Hensatte forpligtelser i alt	19.210	39.454	20.298
	EFTERSTILLEDE KAPITALINDSKUD			
	Efterstillede kapitalindskud	1.658.233	1.662.950	1.770.370
	EGENKAPITAL			
	Aktiekapital	570.688	570.688	570.688
	Opskrivningshenlæggelser	46.880	37.393	46.994
	Akkumulerede valutakursreg. af udenlandske enheder	-1.470	-177	-1.332
	Akkumulerede værdiændringer i alt	45.410	37.216	45.662
	Lovpligtige reserver	781.270	632.863	765.224
	Andre reserver i alt	781.270	632.863	765.224
	Overført overskud eller underskud	2.821.295	2.607.759	2.756.799
	Egenkapital i alt	4.218.663	3.848.526	4.138.373
	Passiver i alt	67.566.213	56.948.081	62.497.289
IKKE-BALANCEFØRTE POSTER				
9	Garantier mv.	4.499.620	7.858.245	4.530.309
	Andre forpligtelser	4.406	0	0
	Ikke-balanceførte poster i alt	4.504.026	7.858.245	4.530.309

NOTER - SPAR NORD BANK A/S, MODERSELSKAB

Note	Tusinde kr.	1. halvår 2008	1. halvår 2007	Året 2007
1	Anvendt regnskabspraksis			
	Halvårsrapporten for moderselskabet Spar Nord Bank aflægges efter Lov om finansiel virksomhed, herunder Finanstilsynets bekendtgørelse om finansielle rapporter for kreditinstitutter m.fl. Regelsættet er identisk med koncernens værdiansættelse efter IFRS, som er beskrevet i note 1 til halvårsrapporten for koncernen.			
2	Renteindtægter			
	Tilgodehavender hos kreditinstitutter og centralbanker	105.492	97.597	206.701
	Udlån og andre tilgodehavender	1.178.948	939.750	2.009.372
	Obligationer	240.355	150.069	330.706
	Valutakontrakter	67.094	41.927	113.400
	Rentekontrakter	37.746	8.399	16.588
	Aktiekontrakter	11	118	127
	Afledte finansielle instrumenter i alt	104.851	50.444	130.115
	Øvrige renteindtægter	183	702	444
	Renteindtægter i alt	1.629.829	1.238.562	2.677.338
	<i>Heraf udgør indtægter af ægte købs- og tilbagesalgsforretninger ført under</i>			
	Tilgodehavender hos kreditinstitutter og centralbanker	5.582	12.585	21.431
	Udlån og andre tilgodehavender	13.388	2.724	3.324
3	Renteudgifter			
	Kreditinstitutter og centralbanker	451.648	359.782	775.349
	Indlån og anden gæld	505.539	321.378	722.797
	Udstedte obligationer	57.817	42.403	101.139
	Efterstillede kapitalindsud	53.771	41.372	89.313
	Øvrige renteudgifter	86	279	223
	Renteudgifter i alt	1.068.861	765.214	1.688.821
	<i>Heraf udgør renteudgifter af ægte salgs- og tilbagekøbsforretninger ført under</i>			
	Gæld til kreditinstitutter og centralbanker	21.757	28.680	47.871
	Indlån og anden gæld	0	336	336
4	Kursreguleringer			
	Andre udlån og tilgodehavender til dagsværdi	-4.894	-42.606	-4.905
	Obligationer	-250.500	-74.456	-73.225
	Aktier mv.	95.290	22.080	15.651
	Valuta	373.307	-18.233	207.878
	Valuta-, rente-, aktie-, råvare- og andre kontrakter samt afledte finansielle instrumenter	-159.917	195.694	-3.529
	Aktiver tilknyttet puljeordninger	-225.887	63.492	17.646
	Indlån i puljeordninger	225.887	-63.492	-17.646
	Øvrige aktiver	0	2	2
	Øvrige forpligtelser	11.632	13.883	8.360
	Kursreguleringer i alt	64.918	96.364	150.232

NOTER - SPAR NORD BANK A/S, MODERSELSKAB

Note Tusinde kr.	1. halvår 2008	1. halvår 2007	Året 2007
5 Udgifter til personale og administration			
Personaleudgifter	375.321	347.842	720.468
Administrationsudgifter	234.543	213.272	427.672
I alt	609.864	561.114	1.148.140
Personaleudgifter			
Lønninger	318.571	296.251	615.460
Pensioner	34.757	31.569	66.192
Udgifter til social sikring	21.993	20.022	38.816
I alt	375.321	347.842	720.468
<i>Heraf udgør lønninger og vederlag til bestyrelse, direktion</i>			
Direktion	5.400	6.437	11.008
Bestyrelse	990	990	1.980
Pensioner	450	424	860
Lønninger og vederlag til bestyrelse, direktion	6.840	7.851	13.848
<i>Direktionens aflønning er sammensat af tre elementer</i>			
Grundløn og pension	3.818	3.569	7.108
Bonus	1.650	1.650	1.650
Ledelsesincitamentsprogram	382	1.642	3.110
 Antal ansatte, (gns. antal heltidsansatte)	 1.339	 1.255	 1.273
<i>Opsigelsesregler:</i>			
Direktionen har et opsigelsesvarsel på 1 år samt en godtgørelse på 2 års løn.			
<i>Pensionsforpligtelse:</i>			
Direktionen er som de øvrige medarbejdere omfattet af bidragsbaserede pensionsordninger.			
<i>Incitamentsprogram:</i>			
Direktionen samt ledende direktører er omfattet af koncernens aktieoptionsprogram. Der henvises til koncernens årsrapport 2007 for en nærmere beskrivelse heraf.			
Et nyt aktieoptionsprogram for perioden 2008-2010 er godkendt af generalforsamlingen den 30. april 2008. Det nye aktieoptionsprogram viderefører vilkårene fra det hidtidige program, bortset fra at deltageres frivillige afgang fra banken medfører at optioner bortfalder.			
Øvrige administrationsudgifter			
IT-udgifter	98.316	86.331	176.060
Marketingsudgifter	42.779	40.057	72.566
Lokaleudgifter	27.701	24.126	50.786
Telefon og porto	13.909	14.063	26.462
Øvrige kontorudgifter	6.626	6.466	13.075
Øvrige administrationsudgifter	45.212	42.229	88.723
I alt	234.543	213.272	427.672

NOTER - SPAR NORD BANK A/S, MODERSELSKAB

Note	Tusinde kr.	1. halvår 2008	1. halvår 2007	Året 2007
6	Nedskrivninger på udlån og hensættelser på garantier			
	<i>Individuelle nedskrivninger på udlån</i>			
	Individuelle nedskrivninger, primo	341.693	405.124	405.124
	Nyhensatte individuelle nedskrivninger	89.519	100.829	168.326
	Tilbageførte individuelle nedskrivninger	75.501	152.628	257.211
	Tidligere nedskrevet, nu endeligt tabt	49.429	12.159	26.770
	Anden til- og afgang	0	18.495	18.495
	Indtægtsførte renter på nedskrevne udlån	15.170	18.769	33.729
	Individuelle nedskrivninger, ultimo	321.452	378.430	341.693
	<i>Gruppevise nedskrivninger på udlån</i>			
	Gruppevise nedskrivninger, primo	62.383	55.071	55.071
	Nyhensatte gruppevise nedskrivninger	504	0	7.312
	Tilbageførte gruppevise nedskrivninger	5546	0	0
	Anden til- og afgang	0	0	0
	Gruppevise nedskrivninger, ultimo	57.341	55.071	62.383
	<i>Nedskrivninger på udlån i alt</i>			
	Nedskrivninger, primo	404.076	460.195	460.195
	Nyhensatte nedskrivninger	90.023	100.829	175.638
	Tilbageførte nedskrivninger	81.047	152.628	257.211
	Tidligere nedskrevet, nu endeligt tabt	49.429	12.159	26.770
	Anden til- og afgang	0	18.495	18.495
	Indtægtsførte renter på nedskrevne udlån	15.170	18.769	33.729
	Nedskrivninger, ultimo	378.793	433.501	404.076
	<i>Nedskrivninger indregnet i resultatopgørelsen</i>			
	Nyhensatte nedskrivninger	90.023	100.829	175.638
	Tilbageførte nedskrivninger	81.047	152.628	257.211
	Tab uden forudgående nedskrivninger	9.139	6.232	17.250
	Indgået på tidligere afskrevne fordringer	22.941	28.487	44.778
	Indregnet i resultatopgørelsen	-4.826	-74.054	-109.101
	<i>Nedskrivninger, øvrige kreditrisici</i>	0	0	0
	<i>Hensættelser til tab på garantier</i>			
	Hensættelser til tab på garantier, primo	5.003	26.811	26.811
	Reklassifikation til hensættelser til uudnyttet maksimum	0	-18.495	-18.495
	Nyhensat i året	1.494	0	0
	Tilbageførte hensættelser	1.749	2.777	3.313
	Anden til- og afgang	0	0	0
	Hensættelser til tab på garantier, ultimo	4.748	5.539	5.003
	<i>Hensættelser indregnet i resultatopgørelsen</i>			
	Nyhensat i året	1.494	0	0
	Tilbageførte hensættelser	1.749	2.777	3.313
	Indregnet i resultatopgørelsen	-255	-2.777	-3.313
	Nedskrivninger og hensættelser til tab på garantier indregnet i resultatopgørelsen i alt	-5.081	-76.831	-112.414
12	Andre aktiver			
	Positiv markedsværdi af afledte finansielle instrumenter	2.051.052	1.404.952	1.568.302
	Forskellige debitorer	35.651	91.509	6.325
	Tilgodehavende renter og provision	302.153	202.842	313.319
	Øvrige aktiver	49.454	21.062	25.410
	Andre aktiver i alt	2.438.310	1.720.365	1.913.356
13	Andre passiver			
	Negativ markedsværdi af afledte finansielle instrumenter	1.388.797	1.073.382	1.227.456
	Forskellige kreditorer	108.661	303.454	206.138
	Skyldige renter og provision	312.063	275.960	250.925
	Øvrige passiver	390.155	281.907	311.954
	Andre passiver i alt	2.199.676	1.934.703	1.996.473

NOTER - SPAR NORD BANK A/S, MODERSELSKAB

Note Tusinde kr.	1. halvår 2008	1. halvår 2007	Året 2007
7 Eventualforpligtelser			
Banken er fællesregistreret for lønsumsafgift og moms med alle væsentlige 100 pct. ejede datterselskaber og hæfter solidarisk for afregning heraf.			
Garantier mv.			
Finansgarantier	2.708.651	2.956.329	2.823.263
Tabsgarantier for realkreditudlån	328.541	3.708.522	419.649
Tinglysnings- og konverteringsgarantier	914.727	745.376	855.840
Øvrige garantier	547.701	448.018	431.557
Garantier mv. i alt	4.499.620	7.858.245	4.530.309
Andre forpligtelser			
Uigenkaldelige kredittilsagn	4.406	0	0
Andre forpligtelser i alt	4.406	0	0

NOTER UDEN HENVISNING - SPAR NORD BANK A/S, MODERSELSKAB

Tusinde kr.	1. halvår 2008	1. halvår 2007	Året 2007
Ægte salgs- og tilbagekøbsforretninger samt ægte købs- og tilbagesalgsforretninger			
<i>Ægte købs- og tilbagesalgsforretninger udgør følgende:</i>			
Tilgodehavender hos kreditinstitutter og centralbanker	214.498	455.502	156.836
Udlån og andre tilgodehavender	1.049.709	0	433.303
<i>Ægte salgs- og tilbagekøbsforretninger udgør følgende:</i>			
Gæld til kreditinstitutter og centralbanker	513.048	1.265.654	1.130.582
Indlån og anden gæld	0	0	0
<i>Aktiver solgt som led i ægte salgs- og tilbagekøbsforretninger:</i>			
Aktivpost:			
Obligationer til dagsværdi	497.240	1.263.088	1.102.088
Aktier til dagsværdi	0	0	57
Sikkerhedsstillelse			
Ved udgangen af halvåret er der deponeret værdipapirer hos Nationalbanken, The Royal Bank of Scotland samt udenlandske clearingscentraler for	8.074.909	4.796.831	6.406.387
Regnskabsmæssig sikring			
Aktiver			
<u>Udlån</u>			
Bogført værdi	71.126	72.470	73.612
Købspris	75.000	75.000	75.000
Dagsværdi	71.126	72.470	73.612
Nominel værdi	75.000	75.000	75.000
<i>Derivater (swapkontrakter)</i>			
Bogført værdi	3.854	2.491	1.364
Dagsværdi	3.854	2.491	1.364
Syntetisk hovedstol/nominel værdi	75.000	75.000	75.000
Passiver			
<u>Efterstillede kapitalindsud</u>			
Bogført værdi	452.406	458.239	464.015
Købspris	480.513	480.239	480.491
Dagsværdi	452.406	458.239	464.015
Nominel værdi	480.513	480.239	480.491
<i>Derivater (swapkontrakter)</i>			
Bogført værdi	-28.444	-22.387	-17.269
Dagsværdi	-28.444	-22.387	-17.269
Syntetisk hovedstol/nominel værdi	480.513	480.239	480.491
Ejerforhold			
Spar Nord Fonden, Aalborg og Nykredit Realkredit A/S, København har meddelt, at de hver især ejer over 5% af Spar Nord Bank A/S aktiekapital.			