

Kvartalsrapport 1. kvartal 2015 for Spar Nord Bank A/S

Høj aktivitet på bolig- og formueområdet samt frasalg af aktier i Nørresundby Bank giver resultat før skat på 533 mio. kr. og egenkapitalforrentning på 29,4 pct. p.a. - forventningerne til hele årets basisindtjening før nedskrivninger opjusteres med 100 mio. kr.

- Kvartalets basisindtægter blev på 1.140 mio. kr. svarende til en stigning på 26 pct. i forhold til 1. kvartal 2014 – korrigeret for effekten af salg af aktiepost i Nørresundby Bank og salg af Nets sidste år var der tale om en vækst på 25 pct.
- Nettorenteindtægterne steg med 9 pct. i forhold til samme periode sidste år men var 5 pct. lavere end i forrige kvartal – faldet skyldes færre rentedage og fortsat pres på udlånsvolumen.
- På gebyrsiden fortsatte den meget positive udvikling med en vækst på 52 pct. i forhold til samme periode af 2014 – særligt på boligområdet var aktiviteten usædvanligt høj.
- Kursreguleringer og udbytte blev på grund af salg af aktier i Nørresundby Bank på hele 359 mio. kr. – også den underliggende udvikling var tilfredsstillende.
- Kvartalets samlede basisindtjening før nedskrivninger blev på 656 mio. kr., hvilket er 45 pct. højere end i samme periode af 2014 – korrigeret for effekten af salg af aktiepost i Nørresundby Bank og salg af Nets sidste år var der tale om en vækst på 60 pct.
- Nedskrivninger på udlån blev 98 mio. kr. svarende til en nedskrivningsprocent på 0,84 p.a. – nedskrivningerne udviser tydelige faldende tendenser på alle andre områder end landbrug.
- Koncernens samlede forretningsomfang voksede med 3 pct. i forhold til ultimo 2014 og er for første gang over 200 mia. kr. – væksten var drevet af høj aktivitet på formue, opsparing og real-kredit, mens udlånsvolumen faldt med 2 pct.
- Forventningerne til hele årets basisindtjening før nedskrivninger opjusteres fra i niveauet 1,4 mia. kr. til niveauet 1,5 mia. kr.

| Mio. kr. | 1. kvrt. 2015 | 4. kvrt. 2014 | Ændring i pct. | 1. kvrt. 2014 | Ændring i pct. |
|------------------------------------|------------------|------------------|-------------------|------------------|-------------------|
| Nettorenteindtægter | 452 | 477 | -5 | 414 | 9 |
| Nettogebyrindtægter | 312 | 238 | 31 | 206 | 52 |
| Basisindtægter | 1.140 | 782 | 46 | 908 | 26 |
| Omkostninger | 484 | 610 | -21 | 456 | 6 |
| Basisindtjening før nedskrivninger | 656 | 172 | 281 | 452 | 45 |
| Nedskrivninger på udlån mv. | 98 | 205 | -52 | 89 | 10 |
| Basisindtjening | 558 | -33 | - | 363 | 54 |
| Bidrag til sektorløsning | -25 | -25 | 0 | -25 | 0 |
| Resultat før skat | 533 | -56 | - | 349 | 53 |

Adm. direktør Lasse Nyby udtaler i en kommentar til regnskabet:

- Det er vanskeligt at være utilfreds med et kvartalsresultat, der både i kroner og øre og i egenkapitalforrentning er det bedste i bankens historie. Når resultatet er blevet så godt, skyldes det flere positive forhold – ikke mindst den ekstraordinære indtægt, vi fik via salget af vores aktiepost i Nørresundby Bank. Men også vores almindelige forretning har på mange områder udviklet sig stærkt i årets første måneder.

- Det lave renteniveau og den deraf følgende konverteringsbølge har sammen med en generelt stigende aktivitet på ejendomsmarkedet betydet, at vi har oplevet en meget stærk indtjening på boligområdet. De lave renter har også betydet, at tilgangen af kunder og kapital til aktivt forvaltede opsparingsprodukter er fortsat, og det har trukket indtjeningen yderligere opad. Endelig har aktie markedet, ikke mindst det danske, hvor vi har vores primære aktiviteter, været i forårshumør.

Kvartalsrapport 1. kvartal 2015 for Spar Nord Bank A/S

Kontaktperson: Ole Madsen, kommunikationsdirektør, telefon 9634 4010

Spar Nord Bank A/S • Skelagervej 15 • Postboks 162 • 9100 Aalborg • Reg. no. 9380

Tlf. 9634 4000 • Fax 9634 4560 • Swift spno dk 22 • www.sparnord.dk • sparnord@sparnord.dk • CVR no. 13 73 75 84



INDHOLD

LEDELSESBERETNING

| | |
|---|----|
| Hoved- og nøgletal, kvartalsvis | 5 |
| Ledelsens kommentarer til 1. kvartal 2015 | 7 |
| Anden information | 9 |
| Ledelsens beholdning af Spar Nord aktier | 11 |
| Koncernoversigt..... | 11 |

KVARTALSRAPPORT 1. KVARTAL 2015

SPAR NORD KONCERNEN

| | |
|-----------------------------|----|
| Hoved- og nøgletal..... | 12 |
| Ledelsespåtegning | 14 |
| Resultatopgørelse..... | 15 |
| Balance | 16 |
| Egenkapitalopgørelse | 17 |
| Pengestrømsopgørelse | 18 |
| Noter | 19 |
| Noter uden henvisning | 29 |

HOVED- OG NØGLETAL - KONCERNEN

BASISINDTJENING - KVARTALSVIS

| Mio. kr. | 1. kv. 2015 | 1. kv. 2014 | Ændring i pct. | 1. kv. 2015 | 4. kv. 2014 | 3. kv. 2014 | 2. kv. 2014 | 1. kv. 2014 | Året 2014 |
|---|----------------|----------------|-------------------|----------------|----------------|----------------|----------------|----------------|----------------|
| RESULTATOPGØRELSE | | | | | | | | | |
| Nettorenteindtægter *) | 452,0 | 414,1 | 9,2 | 452,0 | 477,2 | 478,5 | 429,7 | 414,1 | 1.799,5 |
| Nettogebyrindtægter | 311,9 | 205,7 | 51,6 | 311,9 | 238,2 | 224,6 | 194,8 | 205,7 | 863,3 |
| Kursreguleringer og udbytte | 359,0 | 249,6 | 43,8 | 359,0 | 26,5 | 42,4 | 61,0 | 249,6 | 379,5 |
| Andre driftsindtægter | 9,7 | 16,0 | -39,4 | 9,7 | 13,6 | 9,4 | 10,9 | 16,0 | 49,9 |
| Resultat af kapitalandele i associerede og tilknyttede virksomheder | 7,4 | 22,7 | -67,4 | 7,4 | 26,6 | 27,3 | 33,1 | 22,7 | 109,7 |
| Basisindtægter | 1.140,0 | 908,1 | 25,5 | 1.140,0 | 782,1 | 782,2 | 729,5 | 908,1 | 3.201,9 |
| Lønninger | 276,9 | 268,0 | 3,3 | 276,9 | 280,0 | 226,9 | 278,0 | 268,0 | 1.052,9 |
| Driftsomkostninger | 190,9 | 170,2 | 12,2 | 190,9 | 311,8 | 141,9 | 174,1 | 170,2 | 798,0 |
| Af- og nedskrivninger | 16,5 | 18,1 | -8,8 | 16,5 | 18,0 | 19,0 | 16,4 | 18,1 | 71,5 |
| Omkostninger | 484,3 | 456,3 | 6,1 | 484,3 | 609,8 | 387,8 | 468,5 | 456,3 | 1.922,4 |
| Basisindtjening før nedskrivninger | 655,7 | 451,8 | 45,1 | 655,7 | 172,3 | 394,4 | 261,0 | 451,8 | 1.279,5 |
| Nedskrivninger på udlån og tilgodehavende mv. *) | 97,6 | 89,1 | 9,5 | 97,6 | 204,8 | 128,0 | 71,2 | 89,1 | 493,1 |
| Basisindtjening | 558,1 | 362,7 | 53,9 | 558,1 | -32,5 | 266,4 | 189,8 | 362,7 | 786,4 |
| Beholdningsindtjening | - | 11,1 | - | - | 1,9 | 8,1 | -0,2 | 11,1 | 20,9 |
| Ordinært resultat | 558,1 | 373,8 | 49,3 | 558,1 | -30,6 | 274,5 | 189,6 | 373,8 | 807,3 |
| Bidrag til sektorløsninger | -24,7 | -24,7 | 0,0 | -24,7 | -25,4 | -25,4 | -26,8 | -24,7 | -102,3 |
| Resultat før skat | 533,4 | 349,1 | 52,8 | 533,4 | -56,0 | 249,1 | 162,8 | 349,1 | 705,0 |
| Skat | 69,3 | 37,6 | 84,3 | 69,3 | -34,3 | 54,2 | 33,9 | 37,6 | 91,4 |
| Resultat | 464,1 | 311,5 | 49,0 | 464,1 | -21,7 | 194,9 | 128,9 | 311,5 | 613,6 |
| BALANCEOPLYSNINGER | | | | | | | | | |
| Aktiver i alt | 78.184 | 76.026 | 2,8 | 78.184 | 78.825 | 78.816 | 77.933 | 76.026 | 78.825 |
| Udlån | 35.089 | 35.778 | -1,9 | 35.089 | 35.948 | 37.362 | 36.935 | 35.778 | 35.948 |
| - Udlån, bankaktiviteter | 33.642 | 32.987 | 2,0 | 33.642 | 34.352 | 35.953 | 33.689 | 32.987 | 34.352 |
| - Udlån, reverseforretninger | 352 | 1.030 | -65,8 | 352 | 464 | 175 | 1.769 | 1.030 | 464 |
| - Udlån, leasingaktiviteter | 1.095 | 1.761 | -37,8 | 1.095 | 1.132 | 1.234 | 1.477 | 1.761 | 1.132 |
| Indlån | 55.106 | 52.292 | 5,4 | 55.106 | 53.090 | 53.199 | 53.237 | 52.292 | 53.090 |
| - Indlån, bankaktiviteter | 42.955 | 42.427 | 1,2 | 42.955 | 42.236 | 42.930 | 42.500 | 42.427 | 42.236 |
| - Indlån, repoforretninger | 0 | 0 | - | 0 | 0 | 0 | 0 | 0 | 0 |
| - Indlån i puljeordninger | 12.151 | 9.865 | 23,2 | 12.151 | 10.854 | 10.269 | 10.737 | 9.865 | 10.854 |
| Efterstillede kapitalindskud | 1.352 | 2.992 | -54,8 | 1.352 | 1.708 | 1.711 | 1.711 | 2.992 | 1.708 |
| Egenkapital | 7.498 | 6.854 | 9,4 | 7.498 | 7.033 | 7.047 | 6.855 | 6.854 | 7.033 |
| Eventualforpligtelser | 9.270 | 5.312 | 74,5 | 9.270 | 10.240 | 8.021 | 5.957 | 5.312 | 10.240 |
| Samlet risikoeksponering | 47.601 | 44.672 | 6,6 | 47.601 | 49.005 | 48.698 | 44.615 | 44.672 | 49.005 |
| Kernekapital | 6.463 | 7.738 | -16,5 | 6.463 | 6.516 | 6.619 | 6.580 | 7.738 | 6.516 |
| Nedskrivningskonto og underkurs på overtagne engagementer **) | 2.133 | 2.100 | 1,6 | 2.133 | 2.149 | 2.154 | 2.077 | 2.100 | 2.149 |
| Kontraktuelle udlån med rentestop | 502 | 708 | -29,0 | 502 | 523 | 624 | 628 | 708 | 523 |
| Forretningsomfang | 200.761 | 184.611 | 8,7 | 200.761 | 195.613 | 192.523 | 188.474 | 184.611 | 195.613 |

*) Der er i opstillingen for basisindtjening foretaget reklassifikation mellem posterne Nettorenteindtægter, Andre driftsindtægter og Nedskrivninger på udlån og tilgodehavende mv., som vedrører den indtægtsførte del af underkurs på overtagne engagementer fra Sparbank m. fl., se note 3.

**) Spar Nords nedskrivningskonto andrager 1.868 mio. kr. (ultimo 2014 1.856 mio. kr.) (note 12) og underkurs på overtagne engagementer andrager 265 mio. kr. (ultimo 2014 293mio. kr.)

Definition og specifikation af bidrag til sektorløsninger og særlige fusionsrelaterede poster m.v., der er udskilt, fremgår af note 3.

Spar Nord koncernen har primo oktober 2014 genoptaget sine egne leasingaktiviteter, hvorfor præsentationen heraf er ændret fra indregning som ophørende aktiviteter til fortsættende aktiviteter.

Fra 1. januar 2015 præsenteres afkast af beholdningsindtjeningen som en del af bankens basisindtjening, da den resterende beholdning af værdipapirer, som tidligere blev præsenteret særskilt, er væsentligt reduceret.

HOVED- OG NØGLETAL - KONCERNEN

BASISINDTJENING - KVARTALSVIS

| Mio. kr. | 1. kv. 2015 | 1. kv. 2014 | 1. kv. 2015 | 4. kv. 2014 | 3. kv. 2014 | 2. kv. 2014 | 1. kv. 2014 | Året 2014 |
|--|----------------|----------------|----------------|----------------|----------------|----------------|----------------|--------------|
| NØGLETAL | | | | | | | | |
| Kapitalgrundlag | | | | | | | | |
| Kapitalprocent | 15,6 | 19,4 | 15,6 | 15,0 | 15,5 | 16,9 | 19,4 | 15,0 |
| Kernekapitalprocent | 13,6 | 17,3 | 13,6 | 13,3 | 13,6 | 14,7 | 17,3 | 13,3 |
| Egentlig kernekapitalprocent | 13,6 | 14,0 | 13,6 | 13,0 | 13,2 | 14,2 | 14,0 | 13,0 |
| Indtjening | | | | | | | | |
| Egenkapitalforrentning før skat, pct. | 7,3 | 5,2 | 7,3 | -0,8 | 3,7 | 2,4 | 5,2 | 10,4 |
| Egenkapitalforrentning efter skat, pct. | 6,4 | 4,7 | 6,4 | -0,3 | 2,9 | 1,9 | 4,7 | 9,0 |
| Omkostningsandel af basisindtægter | 0,42 | 0,50 | 0,42 | 0,78 | 0,50 | 0,64 | 0,50 | 0,60 |
| Omkostningsandel af basisindtægter - inkl. nedskrivning på udlån mv. | 0,51 | 0,60 | 0,51 | 1,04 | 0,66 | 0,74 | 0,60 | 0,75 |
| Afkastningsgrad, pct. | 0,6 | 0,4 | 0,6 | 0,0 | 0,2 | 0,2 | 0,4 | 0,8 |
| Markedsrisiko | | | | | | | | |
| Renterisiko, pct. | 1,7 | 0,1 | 1,7 | 0,6 | 1,9 | 0,5 | 0,1 | 0,6 |
| Valutaposition, pct. | 3,5 | 2,2 | 3,5 | 2,6 | 3,4 | 2,4 | 2,2 | 2,6 |
| Valutarisiko, pct. | 0,1 | 0,0 | 0,1 | 0,0 | 0,0 | 0,0 | 0,0 | 0,0 |
| Kreditrisiko | | | | | | | | |
| Udlån plus nedskrivningskonto og underkurs herpå i forhold til indlån | 67,5 | 72,4 | 67,5 | 71,7 | 74,3 | 73,3 | 72,4 | 71,7 |
| Udlån i forhold til egenkapital | 4,7 | 5,2 | 4,7 | 5,1 | 5,3 | 5,4 | 5,2 | 5,1 |
| Periodens udlånsvækst, pct. | -2,1 | -3,1 | -2,1 | -4,6 | 5,7 | 1,2 | -3,1 | -1,1 |
| Overdækning i forhold til lovkrav om likviditet, pct. | 243,3 | 252,6 | 243,3 | 186,0 | 194,3 | 230,2 | 252,6 | 186,0 |
| Summen af store eksponeringer, pct. | 0,0 | 13,4 | 0,0 | 0,0 | 30,9 | 0,0 | 13,4 | 0,0 |
| Nedskrivningsprocent | 0,2 | 0,2 | 0,2 | 0,4 | 0,3 | 0,2 | 0,2 | 1,0 |
| Medarbejdere og afdelinger | | | | | | | | |
| Antal ansatte (ultimo, heltid) | 1.514 | 1.486 | 1.514 | 1.507 | 1.509 | 1.480 | 1.486 | 1.507 |
| Antal lokale banker | 71 | 75 | 71 | 71 | 71 | 71 | 75 | 71 |
| SPAR NORD - AKTIEN | | | | | | | | |
| Kr. pr. aktie á 10 kr. | | | | | | | | |
| Kurs ultimo | 67 | 60 | 67 | 58 | 60 | 60 | 60 | 58 |
| Indre værdi | 60 | 55 | 60 | 56 | 56 | 55 | 55 | 56 |
| Periodens resultat | 3,7 | 2,5 | 3,7 | -0,2 | 1,6 | 1,0 | 2,5 | 4,9 |
| Udbytte | 2,00 | - | 2,00 | - | - | - | - | 1,60 |
| Afkast | - | - | - | - | - | - | - | 20 |
| Price earning | - | - | - | - | - | - | - | 12 |

Spar Nord koncernens resultat før skat blev på 533 mio. kr. i 1. kvartal 2015 mod 349 mio. kr. i 1. kvartal 2014 og -56 mio. kr. i 4. kvartal 2014. Omregnet til årsbasis svarer resultatet til en egenkapitalforrentning på 29,4 pct. før skat.

Korrigeret for effekten af salget af Nørresundby Bank er der tale om et resultat før skat på 316 mio. kr. og en egenkapitalforrentning på 17,4 p.a.

Ledelsen finder resultatet meget tilfredsstillende og opjusterer på baggrund heraf forventningerne til årets samlede basisindtjening før nedskrivninger med 100 mio. kr.

PRES PÅ NETTORENTEINDTÆGTERNE

Første kvartals nettorenteindtægter blev på 452 mio. kr., hvilket er 38 mio. kr. eller 9 pct. højere end i samme periode sidste år men 25 mio. kr. eller 5 pct. lavere end i 4. kvartal 2014.

Stigningen i forhold til samme periode af 2014 kan forklares dels med Spar Nord's overtagelse af aktiviteter fra FIH Erhvervsbank i 3. kvartal 2014, dels med bankens indfrielse af hybrid kernekapital i maj 2014 – begge dispositioner, som endnu ikke havde effekt i 1. kvartal 2014.

Faldet i nettorenteindtægter fra 4. kvartal til 1. kvartal kan henføres til to færre rentedage i 1. kvartal samt den faldende udlånsvolumen.

NETTOGEBYRINDTÆGTER PÅ REKORDNIVEAU

Nettogebyrindtægterne blev på 312 mio. kr., svarende til en fremgang på hele 106 mio. kr. eller 52 pct. i forhold til 1. kvartal 2014.

En væsentlig kilde til fremgangen var realkreditområdet, hvor 1. kvartal 2015 var præget af en konverteringsaktivitet, som aldrig er oplevet højere. Hele 6.400 udbetalte Totalkredit-lån blev det til i 1. kvartal, hvilket skal sammenlignes med ca. 4.400 udbetalte lån i 4. kvartal, hvor aktiviteten allerede var høj.

Samtidig fortsatte den positive udvikling på områderne opsparing og kapitalforvaltning. Tilgangen af kunder og kapital til bankens tilbud på området fortsatte således fremgangen, og Spar Nord forvalter nu 12,2 mia. kr. i pensionsmidler i puljer og 6,9 mia. kr. i frie midler i fuld-magtskoncepter.

POSITIV KURSREGULERING PÅ 359 MIO. KR. EFTER SALG AF AKTIEPOST I NØRRESUNDBY BANK

Kursreguleringer og udbytte blev realiseret på 359 mio. kr. mod 250 mio. kr. i 1. kvartal 2014 og 27 mio. kr. i forrige kvartal. Fremgangen kan bl.a. henføres til gevinsten på 226 mio. kr. fra salget af aktier i Nørresundby Bank. Det skal dog bemærkes, at der i 1. kvartal 2014 var en positiv regulering på 178 mio. kr. på bankens aktiepost i Nets.

Den underliggende udvikling i kursreguleringer, herunder især relateret til bankens obligations- og aktiebeholdning, var således også meget tilfredsstillende.

SALG AF AKTIER I NØRRESUNDBY BANK REDUCERER ØVRIGE INDTÆGTER

Posten "Andre driftsindtægter" realiseres på 10 mio. kr. mod 16 mio. kr. i samme periode af 2014.

Resultatet af kapitalandele i associerede og tilknyttede virksomheder blev på 7 mio. kr. mod 23 mio. kr. i samme periode i fjor. Faldet skal ses i lyset af, at Spar Nord har afhændet sin ejerandel i Nørresundby Bank.

OMKOSTNINGER PÅ NIVEAU MED DET FORVENTEDE

Koncernens samlede omkostninger blev på 484 mio. kr., hvilket er 6 pct. højere end i samme periode af 2014, hvor Spar Nord endnu ikke havde overtaget aktiviteter og medarbejdere fra FIH Erhvervsbank, men 21 pct. lavere end i 4. kvartal 2014, hvor der blev afholdt betydelige omkostninger vedrørende skift af datacentral.

Ud af de samlede omkostninger kan 277 mio. kr. henføres til løn. De realiserede lønomkostninger er 9 mio. kr. eller 3 pct. højere end i 1. kvartal 2014, hvilket primært kan forklares med flere medarbejdere efter overtagelse af aktiviteter fra FIH Erhvervsbank samt genoptagelse af leasingaktiviteter. Koncernen beskæftiger ultimo 1. kvartal 2015 1.514 medarbejdere, hvilket er 28 flere end samme tidspunkt af 2014.

De øvrige driftsomkostninger realiseres på 191 mio. kr., hvilket er 21 mio. kr. eller 12 pct. højere end sidste års niveau. Ud af væksten kan 8,5 mio. kr. henføres til engangsomkostninger i forbindelse med frasalget af Nørresundby Bank og yderligere 6,8 mio. kr. til øgede IT-omkostninger som følge af øget aktivitetsniveau.

GENERELT POSITIV UDVIKLING I KREDIT-BONITET – MEN LANDBRUGET ER STADIG UDFORDRET

Nedskrivninger på udlån mv. blev i 1. kvartal 2015 på 98 mio. kr. – et niveau som skal ses i forhold til 89 mio. kr. i 1. kvartal sidste år og 205 mio. kr. i forrige kvartal, hvor der var store nedskrivninger på landbrugskunder relateret til såkaldte tidlige hændelser. Nedskrivninger på 98 mio. kr. svarer til en nedskrivningsprocent år til dato på 0,84 p.a.

Koncernens bankudlån og garantier, brancheopdelt

| Branche, pct. | Udlån og garantier | | Nedskrivningskonto og underkurs på overtagne engagementer |
|-------------------------------------|--------------------|--------------|---|
| | 31.12.2014 | 31.03.2015 | 31.03.2015 |
| Landbrug, jagt og skovbrug | 8,0 | 7,6 | 31,6 |
| Fiskeri | 0,3 | 0,3 | 0,1 |
| Industri og råstofudvinding | 5,7 | 5,8 | 3,6 |
| Energiforsyning | 3,8 | 3,6 | 0,7 |
| Bygge og anlæg | 3,3 | 3,2 | 3,6 |
| Handel | 8,0 | 8,3 | 5,2 |
| Transport, hoteller og restauranter | 3,6 | 3,8 | 3,9 |
| Information og kommunikation | 0,2 | 0,2 | 0,0 |
| Finansiering og forsikring | 5,8 | 5,4 | 3,7 |
| Fast ejendom | 11,4 | 12,6 | 20,2 |
| Øvrige erhverv | 6,1 | 5,3 | 4,8 |
| Erhverv i alt | 56,2 | 56,1 | 77,4 |
| Offentlige myndigheder | 1,9 | 1,3 | 0,0 |
| Privatkunder | 41,9 | 42,6 | 22,6 |
| I alt | 100,0 | 100,0 | 100,0 |

Af driftspåvirkningen på 98 mio. kr. kan 14 mio. kr. henføres til privatkunder svarende til en nedskrivningsprocent på denne kundegruppe på 0,3 p.a. 8 mio. kr. kan henføres til erhvervs kunder ekskl. landbrug svarende til en nedskrivningsprocent på 0,1 p.a. For landbrugskunderne fortsatte de seneste kvartalers udfordringer, idet nedskrivningerne på denne kundegruppe blev på 76 mio. kr. svarende til 8,6 pct. af koncernens udlån og garantier til landbrug.

På baggrund af udviklingen i 1. kvartal er det fortsat ledelsens forventning, at 2015 i forhold til 2014 vil byde på faldende nedskrivninger på alle andre områder end landbrug, men at der stadig vil være et forhøjet nedskrivningsbehov på landbrug.

BIDRAG TIL SEKTORLØSNINGER PÅ 25 MIO. KR.

Regnskabsposten bidrag til sektorløsninger omfatter indbetalingen til Garantifonden for indskydere og investorer samt fra og med 2. halvår indbetalinger til den nye afviklingsfond.

I 1. kvartal 2015 er der i alt udgiftsført 25 mio. kr. Det er herefter Spar Nords forventning, at årets samlede bidrag til sektorløsninger inkl. betalinger til den nye afviklingsfond fra 2. halvår 2015 vil være i niveauet 115 mio. kr.

RESULTAT FØR SKAT PÅ 533 MIO. KR.

Resultatet før skat kan herefter opgøres til 533 mio. kr. mod 349 mio. kr. i 1. kvartal 2014 og -56 mio. kr. i 4. kvartal 2014.

SKAT

Koncernens effektive skatteprocent i 1. kvartal 2015 var 13 pct., og resultat efter skat kan således opgøres til 464 mio. kr., svarende til en egenkapitalforrentning på 25,6 pct. p.a.

Den lave skatteprocent kan henføres til, at kursgevinsten på salget af aktier i Nørresundby Bank er skattefri.

FORRETNINGSOMFANG OVER 200 MIA. KR.

Koncernens samlede forretningsomfang (indlån, udlån, garantier, formidlede realkreditlån og depotværdier) er ultimo 1. kvartal 2015 på 200,8 mia. kr. – et niveau som er 5,1 mia. kr. højere end ultimo 2014.

Sammenlignet med ultimo 2014 er der tale om et fald i udlån på 0,9 mia. kr., hvoraf 0,7 mio. kr. kan henføres til bankaktiviteterne.

Volumen af formidlede realkreditlån er siden nytår vokset med 0,8 mia. kr. eller 1 pct. Totalt udgør formidlingen af realkreditlån til private kunder (Totalkredit) 54,7 mia. kr. og erhvervs-kunder (DLR Kredit) 9,8 mia. kr. ultimo 1. kvartal 2015.

Indlån, bankaktiviteter er steget med 0,7 mia. kr. eller 2 pct. i forhold til ultimo 2014, og indlån i puljeordninger er vokset med hele 1,3 mia. kr. eller 12 pct. i løbet af 1. kvartal.

Endelig er kundernes depotværdier vokset med 4,1 mia. kr. eller 12 pct. siden nytår.

Ud af de samlede udlån og garantier, som udgør 44,0 mia. kr., kan 43 pct. henføres til private kunder og 57 pct. til erhvervs-kunder.

STÆRK KAPITALPOSITION

På kapitalsiden er det Spar Nords målsætning at have en egentlig kernekapitalprocent (CET1) på mindst 12,0, en samlet solvens på mindst 15,0 og et spænd mellem individuelt solvensbehov og faktisk solvens på mindst 3 procentpoint.

Ultimo 1. kvartal 2015 er koncernens egentlige kernekapitalprocent på 13,6 (ultimo 2014: 13,0).

Den samlede kapitalprocent er beregnet til 15,6 (ultimo 2014: 15,0), hvilket skal ses i forhold til, at Spar Nord har opgjort det individuelle solvensbehov til 9,7 pct. Banken har således en kapitalmæssig overdækning på 5,9 procentpoint eller 2,8 mia. kr.

Den aktuelle kapitalposition svarer i en fuldt indfaset CRD IV optik til en egentlig kernekapitalprocent på 13,0. Spar Nords kapitalfremskrivninger viser, at banken gennem de kommende års indfasning af CRD IV konstant vil være komfortabelt over de strategiske kapitalmålsætninger.

Som et led i bestræbelserne på at optimere bankens kapitalstruktur er det besluttet, at der i 2. kvartal gennemføres en udstedelse af Tier 1-kapital på forventeligt 350 mio. kr.

STRATEGISK LIKVIDITET PÅ 16,9 MIA. KR.

På likviditetssiden er det Spar Nords strategiske mål, at bank- og leasingudlånet til enhver tid er finansieret med langsigtet funding. Det er således målet, at bankindlån, seniorlån, udstedte obligationer, ansvarlig lånekapital samt egenkapital skal overstige bankens bank- og leasingudlån. Ansvarlige lån, seniorlån og udstedte obligationer, som har forfald inden for 12 måneder, medregnes ikke til bankens strategiske likviditet.

Ved udgangen af 1. kvartal 2015 er Spar Nords strategiske likviditet opgjort til 16,9 mia. kr., hvilket er 1,9 mia. kr. højere end ultimo 2014.

Forbedringen kan især henføres til den fortsatte indlåns-vækst kombineret med et fald i det samlede udlån.

Strategisk likviditet

| Mia. kr. | 31.03 2015 | 31.12 2014 | 30.09 2014 | 30.06 2014 | 31.03 2014 |
|---|---------------|---------------|---------------|---------------|---------------|
| Indlån, bankaktiviteter | 43,0 | 42,2 | 42,9 | 42,5 | 42,4 |
| Seniorlån/obligationsudstedelser *) | 0,0 | 0,1 | 2,1 | 2,1 | 2,4 |
| Egenkapital og efterst. kap. indskud | 8,9 | 8,8 | 8,8 | 8,6 | 9,8 |
| Likviditetsfremskaffelse | 51,9 | 51,1 | 53,8 | 53,2 | 54,6 |
| Udlån, bankaktivitet | 33,6 | 34,4 | 36,0 | 33,7 | 33,0 |
| Udlån, leasingaktivitet | 1,1 | 1,1 | 1,2 | 1,5 | 1,8 |
| Forfald senior, udst. obl. og efterst. kap. indskud < 1 år | 0,3 | 0,6 | 2,6 | 0,4 | 1,8 |
| Strategisk likviditet i alt | 16,9 | 15,0 | 14,0 | 17,6 | 18,0 |

*) inkl. Nationalbankens LTRO-facilitet

Som tabellen viser, er Spar Nord ultimo 1. kvartal i en situation, hvor fundingbasen består af almindelige kundeindlån samt ansvarlig kapital, og hvor banken er uafhængig af funding fra kapitalmarkederne.

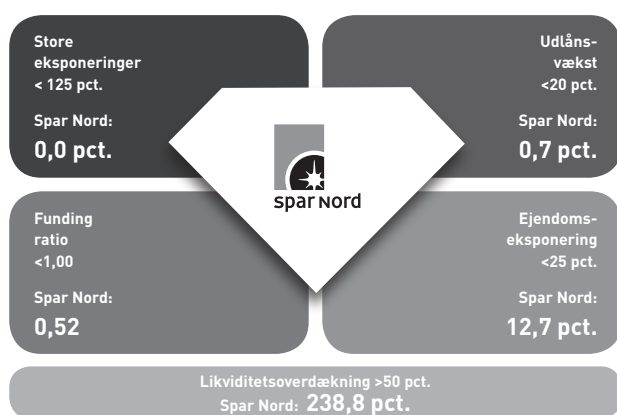
AFHÆNDELSE AF EJERANDEL I NØRRESUNDBY BANK

Efter et forløb, som har været omtalt i en række selskabsmeddelelser i perioden fra oktober 2014 til februar 2015, valgte Spar Nord i februar at acceptere et købstilbud på Nørresundby Bank fremsat af Nordjyske Bank og efterfølgende afhænde de aktier i den fusionerede Nordjyske Bank, som var en del af betalingen.

Samlet betød transaktionen og betalingen på 335 kr. og 1 aktie i Nordjyske Bank for hver af Spar Nords aktier i Nørresundby Bank, at Spar Nord i 1. kvartal 2015 som omtalt ovenfor har kunnet indtægtsføre 226 mio. kr. Samlet set indebærer frasalget en kapitalmæssig lettelse, som baseret på fuldt indfaset CRD IV i alt vil andrage ca. 750 mio. kr.

I forhold til den fremtidige indtjening betyder afhændelsen i sagens natur, at Spar Nord ikke længere vil kunne indtægtsføre sin forholdsmæssige andel af Nørresundby Banks indtjening.

TILSYNSDIAMANTEN



RISICI

Der henvises til årsrapporten for 2014 samt til koncernens risikoreport for 2014 for en beskrivelse af de væsentligste risici og usikkerhedsfaktorer, som koncernen og moderselskabet kan påvirkes af.

FORVENTNINGER TIL 2015

I årsrapporten for 2014 udtrykkes en forventning om en basisindtjening før nedskrivninger for hele 2015 på niveau med 2014, når der korrigeres for ekstraordinære forhold i 2014 (salg af Nets og skift af datacentral). I forbindelse med afhændelsen af aktier i Nørresundby Bank i marts 2015 blev denne forventning præciseret til "i niveauet 1,4 mia. kr."

På baggrund af kvartalsresultatet opjusteres forventningen til niveauet 1,5 mia. kr.

BESTYRELSENS OG DIREKTIONENS BEHOLDNINGER AF SPAR NORD AKTIER

| BESTYRELSEN | Pr. 31.03.2015 | Pr. 31.12.2014 | DIREKTIONEN | Pr. 31.03.2015 | Pr. 31.12.2014 |
|---|----------------|----------------|-----------------|----------------|----------------|
| Torben Fristrup | 34.300 | 34.300 | Lasse Nyby | 47.784 | 48.064 |
| Per Nikolaj Bukh | 22.200 | 16.200 | Bent Jensen | 8.383 | 8.383 |
| Kaj Christiansen | 7.800 | 7.800 | John Lundsgaard | 68.133 | 65.633 |
| Kjeld Johannesen | 8.000 | 8.000 | Lars Møller | 64.460 | 62.960 |
| Laila Mortensen | 0 | 0 | | | |
| Fritz Dahl Pedersen (fratrådt 22.04.2015) | 1.800 | 1.800 | | | |
| Ole Skov | 7.054 | 7.054 | | | |
| Jannie Skovsen | 7.404 | 7.404 | | | |
| Gitte Holmgaard Sørensen | 2.486 | 2.486 | | | |
| John Sørensen (tiltrådt 22.04.2015) | 2.930 | - | | | |
| Hans Østergaard (fratrådt 22. april 2015) | 5.193 | 5.193 | | | |

Beholdningerne indbefatter husstandenes beholdninger.

KONCERNOVERSIGT

| | Selskabskapital ultimo *) Mio. kr. | Egenkapital ultimo *) Mio. kr. | Resultat *) Mio. kr. | Ejerandel 31.03.2015 Pct. | Ejerandel 31.03.2014 Pct. |
|--|--|--------------------------------------|-------------------------|---------------------------------|---------------------------------|
| Konsoliderede dattervirksomheder | | | | | |
| Spar Nord Leasing A/S, Aalborg | 10,0 | 205,1 | 33,1 | 100,0 | 100,0 |
| Aktieselskabet Skelagervej 15, Aalborg (1) | 27,0 | 1.458,2 | 226,5 | 100,0 | 100,0 |
| Spar Nord Ejendomsselskab A/S, Aalborg (1) | - | - | - | - | 100,0 |
| Erhvervsinvest Nord A/S (2) | - | - | - | - | 100,0 |
| SN Finans Nord AB, Sverige (3) | - | - | - | - | 100,0 |

1) Aktieselskabet Skelagervej 15 og Spar Nord Ejendomsselskab A/S er fusioneret pr. 1. januar 2014, med Aktieselskabet Skelagervej 15 som det fortsættende selskab.

2) Selskabet er likvideret den 15. marts 2015.

3) Selskabet er solgt pr. 1. juli 2014.

*) Iflg. seneste foreliggende årsrapport.

HOVED- OG NØGLETAL - KONCERNEN

FINANSTILSYNETS OPSTILLING OG NØGLETALSSYSTEM

| Mio. kr. | 1. kv. 2015 | 1. kv. 2014 | Ændring i pct. | 1. kv. 2015 | 1. kv. 2014 | 1. kv. 2013 | 1. kv. 2012 | 1. kv. 2011 | Året 2014 |
|---|----------------|----------------|-------------------|----------------|----------------|----------------|----------------|----------------|----------------|
| RESULTATOPGØRELSE | | | | | | | | | |
| Renteindtægter | 531,8 | 572,5 | -7,1 | 531,8 | 572,5 | 737,8 | 626,6 | 578,3 | 2.360,7 |
| Renteudgifter | 66,3 | 138,7 | -52,2 | 66,3 | 138,7 | 181,1 | 202,9 | 182,2 | 453,3 |
| Nettorenteindtægter | 465,5 | 433,8 | 7,3 | 465,5 | 433,8 | 556,7 | 423,7 | 396,1 | 1.907,4 |
| Udbytte af aktier mv. | 7,8 | 12,2 | -36,1 | 7,8 | 12,2 | 0,3 | 1,3 | 0,2 | 39,2 |
| Gebyrer og provisionsindtægter | 330,2 | 218,6 | 51,1 | 330,2 | 218,6 | 208,5 | 161,2 | 144,6 | 930,3 |
| Afgivne gebyrer og provisionsudgifter | 18,3 | 12,9 | 41,9 | 18,3 | 12,9 | 11,5 | 8,0 | 11,0 | 67,0 |
| Nettorente- og gebyrindtægter | 785,2 | 651,7 | 20,5 | 785,2 | 651,7 | 754,0 | 578,2 | 529,9 | 2.809,9 |
| Kursreguleringer | 351,2 | 249,2 | 40,9 | 351,2 | 249,2 | 77,9 | 80,8 | 51,1 | 363,1 |
| Andre driftsindtægter | 9,7 | 16,0 | -39,4 | 9,7 | 16,0 | 31,0 | 45,1 | 49,6 | 50,1 |
| Udgifter til personale og administration | 467,2 | 437,9 | 6,7 | 467,2 | 437,9 | 440,1 | 386,2 | 374,0 | 1.837,9 |
| Af- og nedskrivninger på immaterielle og materielle aktiver | 16,5 | 18,1 | -8,8 | 16,5 | 18,1 | 34,3 | 39,9 | 41,6 | 71,5 |
| Andre driftsudgifter | 25,3 | 23,8 | 6,3 | 25,3 | 23,8 | 32,9 | 19,6 | 1,8 | 109,9 |
| Nedskrivn. på udlån og tilgodehavender mv. | 111,1 | 109,4 | 1,6 | 111,1 | 109,4 | 194,6 | 130,6 | 94,1 | 602,9 |
| Resultat af kapitalandele i associerede og tilknyttede virksomheder | 7,4 | 21,4 | -65,4 | 7,4 | 21,4 | 31,6 | 16,2 | 19,4 | 104,1 |
| Resultat før skat | 533,4 | 349,1 | 52,8 | 533,4 | 349,1 | 192,6 | 144,0 | 138,5 | 705,0 |
| Skat | 69,3 | 37,6 | 84,3 | 69,3 | 37,6 | 43,9 | 34,2 | 30,6 | 91,4 |
| Resultat | 464,1 | 311,5 | 49,0 | 464,1 | 311,5 | 148,7 | 109,8 | 107,9 | 613,6 |
| BALANCE | | | | | | | | | |
| Aktiver i alt | 78.184 | 76.026 | 2,8 | 78.184 | 76.026 | 78.492 | 68.355 | 67.665 | 78.825 |
| Udlån | 35.089 | 35.778 | -1,9 | 35.089 | 35.778 | 37.998 | 36.717 | 39.931 | 35.948 |
| - Udlån, bankaktiviteter | 33.642 | 32.987 | 2,0 | 33.642 | 32.987 | 34.442 | 29.885 | 30.628 | 34.352 |
| - Udlån, reverseforretninger | 352 | 1.030 | -65,8 | 352 | 1.030 | 46 | 431 | 1.475 | 464 |
| - Udlån, leasingaktiviteter | 1.095 | 1.761 | -37,8 | 1.095 | 1.761 | 3.510 | 6.401 | 7.828 | 1.132 |
| Indlån | 55.106 | 52.292 | 5,4 | 55.106 | 52.292 | 50.147 | 37.416 | 36.725 | 53.090 |
| - Indlån, bankaktiviteter | 42.955 | 42.427 | 1,2 | 42.955 | 42.427 | 42.700 | 31.108 | 30.562 | 42.236 |
| - Indlån, repoforretninger | 0 | 0 | - | 0 | 0 | 0 | 0 | 251 | 0 |
| - Indlån i puljeordninger | 12.151 | 9.865 | 23,2 | 12.151 | 9.865 | 7.447 | 6.308 | 5.912 | 10.854 |
| Efterstillede kapitalindskud | 1.352 | 2.992 | -54,8 | 1.352 | 2.992 | 2.548 | 1.798 | 2.445 | 1.708 |
| Egenkapital | 7.498 | 6.854 | 9,4 | 7.498 | 6.854 | 6.143 | 5.577 | 4.470 | 7.033 |
| Eventualforpligtelser | 9.270 | 5.312 | 74,5 | 9.270 | 5.312 | 5.485 | 3.928 | 3.825 | 10.240 |
| Samlet risikoeksponering | 47.601 | 44.672 | 6,6 | 47.601 | 44.672 | 45.054 | 40.714 | 42.563 | 49.005 |
| Kernekapital | 6.463 | 7.738 | -16,5 | 6.463 | 7.738 | 7.167 | 6.327 | 5.792 | 6.516 |
| Nedskrevet på udlån og tilgodehavender mv. | 1.868 | 1.657 | 12,8 | 1.868 | 1.657 | 1.475 | 1.189 | 1.025 | 1.856 |
| Kontraktuelle udlån med rentestop | 502 | 708 | -29,0 | 502 | 708 | 1.217 | 173 | 155 | 523 |

Spar Nord koncernen har primo oktober 2014 genoptaget sine egne leasingsaktiviteter, hvorfor præsentationen heraf er ændret fra indregning som ophørende aktiviteter til fortsættende aktiviteter.

HOVED- OG NØGLETAL - KONCERNEN

FINANSTILSYNETS OPSTILLING OG NØGLETALSSYSTEM

| Mio. kr. | 1. kv. 2015 | 1. kv. 2014 | 1. kv. 2015 | 1. kv. 2014 | 1. kv. 2013 | 1. kv. 2012 | 1. kv. 2011 | Året 2014 |
|---|----------------|----------------|----------------|----------------|----------------|----------------|----------------|--------------|
| NØGLETAL | | | | | | | | |
| Kapitalgrundlag | | | | | | | | |
| Kapitalprocent | 15,6 | 19,4 | 15,6 | 19,4 | 16,2 | 15,5 | 13,9 | 15,0 |
| Kernekapitalprocent | 13,6 | 17,3 | 13,6 | 17,3 | 15,9 | 15,5 | 13,6 | 13,3 |
| Indtjening | | | | | | | | |
| Egenkapitalforrentning før skat, pct. | 7,3 | 5,2 | 7,3 | 5,2 | 3,2 | 2,8 | 3,1 | 10,4 |
| Egenkapitalforrentning efter skat, pct. | 6,4 | 4,7 | 6,4 | 4,7 | 2,5 | 2,2 | 2,4 | 9,0 |
| Indtjening pr. omkostningskrone | 1,86 | 1,59 | 1,86 | 1,59 | 1,27 | 1,25 | 1,27 | 1,27 |
| Afkastningsgrad, pct. | 0,6 | 0,4 | 0,6 | 0,4 | 0,2 | 0,2 | 0,2 | 0,8 |
| Markedsrisiko | | | | | | | | |
| Renterisiko, pct. | 1,7 | 0,1 | 1,7 | 0,1 | -0,2 | -0,7 | -0,6 | 0,6 |
| Valutaposition, pct. | 3,5 | 2,2 | 3,5 | 2,2 | 2,3 | 4,6 | 2,3 | 2,6 |
| Valutarisiko, pct. | 0,1 | 0,0 | 0,1 | 0,0 | 0,0 | 0,1 | 0,1 | 0,0 |
| Kreditrisiko | | | | | | | | |
| Udlån i forhold til indlån, pct. | 63,7 | 68,4 | 63,7 | 68,4 | 75,8 | 98,1 | 108,7 | 67,7 |
| Udlån plus nedskrivninger herpå i forhold til indlån, pct. | 67,0 | 71,6 | 67,0 | 71,6 | 78,7 | 101,3 | 111,5 | 71,1 |
| Udlån i forhold til egenkapital | 4,7 | 5,2 | 4,7 | 5,2 | 6,2 | 6,6 | 8,9 | 5,1 |
| Periodens udlånsvækst, pct. | -2,1 | -3,1 | -2,1 | -3,1 | -2,5 | -5,1 | -0,1 | -1,1 |
| Overdækning i forhold til lovkrav om likviditet, pct. | 243,3 | 252,6 | 243,3 | 252,6 | 222,7 | 201,7 | 90,2 | 186,0 |
| Summen af store eksponeringer, pct. | 0,0 | 13,4 | 0,0 | 13,4 | 15,7 | 0,0 | 0,0 | 0,0 |
| Periodens nedskrivningsprocent | 0,2 | 0,3 | 0,2 | 0,3 | 0,4 | 0,3 | 0,2 | 1,3 |
| SPAR NORD - AKTIEN | | | | | | | | |
| Kr. pr. aktie á 10 kr. | | | | | | | | |
| Periodens resultat | 3,7 | 2,5 | 3,7 | 2,5 | 1,2 | 1,3 | 1,3 | 4,9 |
| Indre værdi | 60 | 55 | 60 | 55 | 49 | 49 | 56 | 56 |
| Udbytte | 2,00 | - | 2,00 | - | - | - | - | 1,60 |
| Børskurs/periodens resultat | 18,1 | 24,0 | 18,1 | 24,0 | 26,7 | 18,5 | 26,9 | 11,8 |
| Børskurs/indre værdi | 1,1 | 1,1 | 1,1 | 1,1 | 0,7 | 0,5 | 0,6 | 1,0 |

Aktiebaserede nøgletal er ganget med en justeringsfaktor på 0,7073 som følge af kapitaludvidelse i 2012.

LEDELSENS PÅTEGNING

Bestyrelsen og direktionen har dags dato behandlet og godkendt delårsrapporten for perioden 1. januar - 31. marts 2015 for Spar Nord Bank koncernen.

Perioderegnskabet er ikke revideret eller reviewet af koncernens revisor.

Perioderegnskabet for koncernen aflægges i overensstemmelse med IAS 34 "Interim Financial Reporting", som godkendt af EU. Delårsrapporten er herudover udarbejdet i overensstemmelse med yderligere danske oplysningskrav til delårsrapporter for børsnoterede finansielle selskaber.

Det er vores opfattelse, at perioderegnskabet giver et retvisende billede af koncernens aktiver, passiver og finansielle stilling pr. 31. marts 2015 samt af resultatet af koncernens aktiviteter og pengestrømme for perioden 1. januar - 31. marts 2015.

Det er endvidere vores opfattelse, at ledelsesberetningen indeholder en retvisende redegørelse for udviklingen i koncernens aktiviteter og økonomiske forhold samt en beskrivelse af de væsentligste risici og usikkerhedsfaktorer, som koncernen kan påvirkes af.

Aalborg, den 29. april 2015


DIREKTIONEN



Lasse Nyby
Adm. direktør



Bent Jensen
Bankdirektør

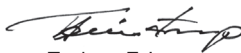


John Lundsgaard
Bankdirektør




Lars Møller
Bankdirektør

BESTYRELSEN



Torben Fristrup
Bestyrelsesformand



Kjeld Johannesen
Næstformand for bestyrelsen



Per Nikolaj Bukh




Kaj Christiansen



Laila Mortensen



Ole Skov
Medarbejdervalgt



Jannie Skovsen
Medarbejdervalgt



Gitte Holmgaard Sørensen
Medarbejdervalgt



John Sørensen

RESULTATOPGØRELSE - KONCERNEN

| Note | Mio. kr. | 1. kvrt. 2015 | 1. kvrt. 2014 | Året 2014 |
|------|---|------------------|------------------|----------------|
| 4 | Renteindtægter | 531,8 | 572,5 | 2.360,7 |
| 5 | Renteudgifter | 66,3 | 138,7 | 453,3 |
| | Nettorenteindtægter | 465,5 | 433,8 | 1.907,4 |
| | Udbytte af aktier mv. | 7,8 | 12,2 | 39,2 |
| 6+8 | Gebyrer og provisionsindtægter | 330,2 | 218,6 | 930,3 |
| 7+8 | Afgivne gebyrer og provisionsudgifter | 18,3 | 12,9 | 67,0 |
| | Nettorente- og gebyrindtægter | 785,2 | 651,7 | 2.809,9 |
| 9 | Kursreguleringer | 351,2 | 249,2 | 363,1 |
| | Andre driftsindtægter | 9,7 | 16,0 | 50,1 |
| 10 | Udgifter til personale og administration | 467,2 | 437,9 | 1.837,9 |
| | Af- og nedskrivninger på immaterielle og materielle aktiver | 16,5 | 18,1 | 71,5 |
| | Andre driftsudgifter | 25,3 | 23,8 | 109,9 |
| 12 | Nedskrivninger på udlån og tilgodehavender mv. | 111,1 | 109,4 | 602,9 |
| | Resultat af kapitalandele i associerede og tilknyttede virksomheder | 7,4 | 21,4 | 104,1 |
| | Resultat før skat | 533,4 | 349,1 | 705,0 |
| | Skat | 69,3 | 37,6 | 91,4 |
| | Resultat | 464,1 | 311,5 | 613,6 |
| | INDTJENING PR. AKTIE | | | |
| | Indtjening pr. aktie (kr.) | 3,7 | 2,5 | 4,9 |
| | Udvandet indtjening pr. aktie (kr.) | 3,7 | 2,5 | 4,9 |
| | TOTALINDKOMSTOPGØRELSE | | | |
| | Periodens resultat | 464,1 | 311,5 | 613,6 |
| | Anden totalindkomst | | | |
| | Poster, der ikke kan reklassificeres til resultatopgørelsen: | | | |
| | Nettoopskrivning på domicilejendomme | 0,4 | 0,3 | 8,3 |
| | Øvrige kapitalbevægelser i associerede virksomheder | -1,1 | 1,4 | 1,4 |
| | | -0,7 | 1,7 | 9,7 |
| | Poster, der kan reklassificeres til resultatopgørelsen: | | | |
| | Valutakursregulering ved omregning af udenlandsk enhed | 0,0 | -0,1 | -2,5 |
| | | 0,0 | -0,1 | -2,5 |
| | Anden totalindkomst efter skat | -0,7 | 1,6 | 7,2 |
| | Totalindkomst i alt | 463,4 | 313,1 | 620,8 |

BALANCE - KONCERNEN

| Note | Mio. kr. | 31.03.2015 | 31.03.2014 | Året 2014 |
|-------------------------------------|--|-----------------|-----------------|-----------------|
| AKTIVER | | | | |
| | Kassebeholdning og anfordringstilgodehavender hos centralbanker | 2.253,0 | 1.344,3 | 985,7 |
| 11 | Tilgodehavender hos kreditinstitutter og centralbanker | 3.728,9 | 3.156,4 | 3.970,6 |
| | Udlån, bankaktiviteter | 33.642,6 | 32.986,9 | 34.351,4 |
| | Udlån, reverseforretninger | 352,1 | 1.030,5 | 463,8 |
| | Udlån, leasingaktiviteter | 1.094,6 | 1.760,7 | 1.132,4 |
| | Udlån og andre tilgodehavender til amortiseret kostpris i alt | 35.089,3 | 35.778,1 | 35.947,6 |
| | Obligationer til dagsværdi | 18.596,8 | 20.268,3 | 20.234,0 |
| | Aktier mv. | 1.554,2 | 1.429,6 | 1.416,8 |
| | Kapitalandele i associerede virksomheder | 80,2 | 1.006,9 | 941,3 |
| | Aktiver tilknyttet i puljeordninger | 12.150,7 | 9.865,4 | 10.853,8 |
| | Immaterielle aktiver | 220,8 | 210,3 | 224,4 |
| | Investeringsejendomme | 155,4 | 168,0 | 147,7 |
| | Domicilejendomme | 534,7 | 509,4 | 537,3 |
| | Grunde og bygninger i alt | 690,1 | 677,4 | 685,0 |
| | Operationelle leasingaktiver | 11,2 | 19,4 | 14,6 |
| | Øvrige materielle aktiver | 99,8 | 113,7 | 105,4 |
| | Øvrige materielle aktiver i alt | 111,0 | 133,1 | 120,0 |
| | Aktuelle skatteaktiver | 240,3 | 30,0 | 92,6 |
| | Udskudte skatteaktiver | 16,9 | 18,7 | 19,4 |
| | Aktiver i midlertidig besiddelse | 31,1 | 127,7 | 41,2 |
| 13 | Andre aktiver | 3.142,7 | 1.700,6 | 3.020,1 |
| | Periodeafgrænsningsposter | 278,2 | 279,2 | 272,9 |
| | Aktiver i alt | 78.184,2 | 76.026,0 | 78.825,4 |
| PASSIVER | | | | |
| GÆLD | | | | |
| | Gæld til kreditinstitutter og centralbanker | 7.704,0 | 8.059,5 | 10.337,4 |
| 14 | Indlån og anden gæld | 42.955,3 | 42.427,2 | 42.235,8 |
| | Indlån i puljeordninger | 12.150,7 | 9.865,4 | 10.853,8 |
| | Udstedte obligationer til amortiseret kostpris | 0,0 | 273,5 | 22,6 |
| | Øvrige ikke-afledte finansielle forpligtelser til dagsværdi | 1.528,5 | 1.687,3 | 1.758,4 |
| | Midlertidigt overtagne forpligtelser | 0,0 | 0,1 | 0,0 |
| 15 | Andre passiver | 4.776,7 | 3.576,5 | 4.651,6 |
| | Periodeafgrænsningsposter | 18,6 | 31,6 | 27,8 |
| | Gæld i alt | 69.133,8 | 65.921,1 | 69.887,4 |
| HENSATTE FORPLIGTELSE | | | | |
| | Hensættelser til udskudt skat | 125,6 | 169,8 | 125,7 |
| | Hensættelser til tab på garantier | 42,0 | 12,2 | 43,7 |
| | Andre hensatte forpligtelser | 32,1 | 76,4 | 27,3 |
| | Hensatte forpligtelser i alt | 199,7 | 258,4 | 196,7 |
| EFTERSTILLEDE KAPITALINDSKUD | | | | |
| 16 | Efterstillede kapitalindskud | 1.352,3 | 2.992,4 | 1.708,3 |
| | Forpligtelser i alt | 70.685,8 | 69.171,9 | 71.792,4 |
| EGENKAPITAL | | | | |
| | Aktiekapital | 1.255,3 | 1.255,3 | 1.255,3 |
| | Opskrivningshenlæggelser | 89,8 | 84,8 | 89,4 |
| | Akkumulerede valutakursreg. af udenlandske enheder | 0,0 | 4,2 | 0,0 |
| | Akkumulerede værdiændringer i alt | 89,8 | 89,0 | 89,4 |
| | Lovpligtige reserver | 0,0 | 517,0 | 571,4 |
| | Andre reserver i alt | 0,0 | 517,0 | 571,4 |
| | Foreslået udbytte | 451,9 | 125,5 | 200,8 |
| | Overført overskud | 5.701,4 | 4.867,3 | 4.916,1 |
| | Egenkapital i alt | 7.498,4 | 6.854,1 | 7.033,0 |
| | Passiver i alt | 78.184,2 | 76.026,0 | 78.825,4 |
| IKKE-BALANCEFØRTE POSTER | | | | |
| 17 | Eventualaktiver | 6,1 | 10,1 | 6,8 |
| 18 | Eventualforpligtelser | 9.270,4 | 5.311,9 | 10.239,9 |
| 19 | Andre forpligtende aftaler | 701,7 | 633,9 | 751,7 |

EGENKAPITALOPGØRELSE - KONCERNEN

| Mio. kr. | Aktiekapital | Opskrivnings- henslæggelse | Valuta- omregnings- reserve | Lovpligtige reserver | Foreslået udbytte | Overført overskud | I alt |
|--|----------------|-------------------------------|-----------------------------------|-------------------------|----------------------|----------------------|----------------|
| EGENKAPITAL 1. kvrt. 2015 | | | | | | | |
| Egenkapital 01.01.2015 | 1.255,3 | 89,4 | 0,0 | 571,4 | 200,8 | 4.916,1 | 7.033,0 |
| Egenkapitalbevægelser i 1. kvrt. 2015: | | | | | | | |
| Totalindkomst i 2015 | | | | | | | |
| Periodens resultat | - | - | - | 7,5 | 251,1 | 205,5 | 464,1 |
| Anden totalindkomst | | | | | | | |
| Nettoopskrivning på domicilejendomme | - | 0,4 | - | - | - | - | 0,4 |
| Øvrige kapitalbevægelser i associerede og tilknyttede virksomheder | - | - | - | -1,2 | - | 0,1 | -1,1 |
| Opløsning af opskrivningshenslæggelser, associerede virksomheder | - | - | - | 268,2 | - | -268,2 | 0,0 |
| Anden totalindkomst i alt | - | 0,4 | - | 267,0 | - | -268,1 | -0,7 |
| Totalindkomst i alt for perioden | - | 0,4 | - | 274,5 | 251,1 | -62,6 | 463,4 |
| Transaktioner med ejere | | | | | | | |
| Afgang ved køb af egne aktier | - | - | - | - | - | -138,2 | -138,2 |
| Tilgang ved salg af egne aktier | - | - | - | - | - | 140,2 | 140,2 |
| Modtaget udbytte fra associerede virksomheder indregnet efter indre værdi | - | - | - | -845,9 | - | 845,9 | 0,0 |
| Transaktioner med ejere i alt | - | - | - | -845,9 | 0,0 | 847,9 | 2,0 |
| Egenkapital 31.03.2015 | 1.255,3 | 89,8 | 0,0 | 0,0 | 451,9 | 5.701,4 | 7.498,4 |
| EGENKAPITAL 1. kvrt. 2014 | | | | | | | |
| Egenkapital 01.01.2014 | 1.255,3 | 84,5 | 4,3 | 507,4 | 125,5 | 4.555,7 | 6.532,7 |
| Egenkapitalbevægelser i 1. kvrt. 2014: | | | | | | | |
| Totalindkomst i 2014 | | | | | | | |
| Periodens resultat | - | - | - | 21,4 | - | 290,1 | 311,5 |
| Anden totalindkomst | | | | | | | |
| Nettoopskrivning på domicilejendomme | - | 0,3 | - | - | - | - | 0,3 |
| Øvrige kapitalbevægelser i associerede og tilknyttede virksomheder | - | - | - | 1,4 | - | - | 1,4 |
| Valutakursregulering ved omregning af udenlandsk enhed | - | - | -0,1 | - | - | - | -0,1 |
| Anden totalindkomst i alt | - | 0,3 | -0,1 | 1,4 | - | - | 1,6 |
| Totalindkomst i alt for perioden | - | 0,3 | -0,1 | 22,8 | - | 290,1 | 313,1 |
| Transaktioner med ejere | | | | | | | |
| Afgang ved køb af egne aktier | - | - | - | - | - | -171,0 | -171,0 |
| Tilgang ved salg af egne aktier | - | - | - | - | - | 179,3 | 179,3 |
| Modtaget udbytte fra associerede virksomheder indregnet efter indre værdi | - | - | - | -13,2 | - | 13,2 | 0,0 |
| Transaktioner med ejere i alt | - | - | - | -13,2 | - | 21,5 | 8,3 |
| Egenkapital 31.03.2014 | 1.255,3 | 84,8 | 4,2 | 517,0 | 125,5 | 4.867,3 | 6.854,1 |

Aktiekapitalen er fordelt på 125.529.918 aktier á 10 kr.

| | 1. kvrt. 2015 | 1. kvrt. 2014 | Året 2014 |
|----------------------------------|------------------|------------------|--------------|
| BEHOLDNING AF EGNE AKTIER | | | |
| Antal aktier, stk. | 129.174 | 92.596 | 163.787 |
| Procent af aktiekapital | 0,1 | 0,1 | 0,1 |

PENGESTRØMSOPGØRELSE - KONCERNEN

| Mio. kr. | 1. kvrt. 2015 | 1. kvrt. 2014 | Året 2014 |
|--|------------------|------------------|-----------------|
| DRIFT | | | |
| Resultat før skat | 533,4 | 349,1 | 705,0 |
| Valutaomregning, datterselskaber | 0,0 | -0,1 | -2,5 |
| Dagsværdiændringer, investeringsejendomme | 0,0 | 0,0 | 1,8 |
| Af- og nedskrivninger på immaterielle og materielle aktiver | 16,5 | 18,2 | 71,5 |
| Gevinst og tab ved salg af immaterielle og materielle aktiver | 0,0 | 0,0 | 2,8 |
| Regulering af nedskrivninger på udlån mv. | 12,5 | 50,8 | 249,5 |
| Hensættelser til forpligtelser | 3,0 | -2,2 | -20,2 |
| Resultat af kapitandele i associerede og tilknyttede virksomheder | -7,4 | -21,4 | -104,1 |
| Betalt selskabsskat | -214,5 | 0,9 | -167,4 |
| Drift i alt | 343,5 | 395,3 | 736,4 |
| DRIFTSKAPITAL | | | |
| Ændring i kreditinstitutter og centralbanker, netto | -3.704,0 | -70,2 | 2.234,2 |
| Ændring i udlån og andre tilgodehavende til amortiseret kostpris | 845,7 | 1.819,1 | 3.814,3 |
| Ændring i obligationer til dagsværdi | 1.637,2 | -1.457,9 | -1.423,6 |
| Ændring i aktiebeholdning | -137,3 | -214,1 | -6,8 |
| Ændring i udstedte obligationer til amortiseret kostpris | -22,6 | -28,1 | -279,0 |
| Ændring i andre aktiver og andre passiver, netto | -242,1 | -111,9 | -276,9 |
| Ændring i indlån og anden gæld | 719,5 | 597,0 | 368,6 |
| Driftskapital i alt | -903,6 | 533,9 | 4.430,8 |
| Pengestrøm fra drift i alt | -560,1 | 929,2 | 5.167,2 |
| INVESTERINGER | | | |
| Køb af aktiviteter fra FIH Erhvervsbank | 0,0 | 0,0 | -2.349,2 |
| Køb af associerede og tilknyttede virksomheder | 0,0 | 0,0 | -58,6 |
| Salg af associerede og tilknyttede virksomheder | 75,7 | 0,0 | 0,0 |
| Køb af immaterielle aktiver | -0,2 | 0,0 | -0,2 |
| Salg af immaterielle aktiver | 0,0 | 0,0 | 0,1 |
| Køb af materielle aktiver | -8,3 | -9,0 | -59,5 |
| Salg af materielle aktiver | 10,1 | 3,0 | 106,2 |
| Udbytte fra associerede og tilknyttede selskaber | 846,0 | 13,2 | 25,6 |
| Investeringer i alt | 923,3 | 7,2 | -2.335,6 |
| FINANSIERING | | | |
| Efterstillede kapitalindskud | -356,0 | -9,9 | -1.294,1 |
| Betalt udbytte, eksklusiv udbytte af egne aktier | 0,0 | 0,0 | -125,4 |
| Afgang ved køb af egne kapitalandele | 140,2 | 179,3 | 549,8 |
| Tilgang ved salg af egne kapitalandele | -138,2 | -171,0 | -544,9 |
| Finansiering i alt | -354,0 | -1,6 | -1.414,6 |
| Periodens likviditetsændring | 9,2 | 934,8 | 1.417,0 |
| Likvider primo | 4.900,4 | 3.483,4 | 3.483,4 |
| Periodens likviditetsændring | 9,2 | 934,8 | 1.417,0 |
| Likvider ultimo | 4.909,6 | 4.418,2 | 4.900,4 |
| Likvider ultimo | | | |
| Likvider og anfordringstilgodehavender hos centralbanker | 2.253,0 | 1.344,3 | 985,7 |
| Tilgodehavender hos kreditinstitutter og centralbanker med mindre end 3 mdr. forfald | 2.656,6 | 3.073,9 | 3.914,7 |
| I alt | 4.909,6 | 4.418,2 | 4.900,4 |

Note

1 ANVENDT REGNSKABSPRAKSIS

Perioderegnskabet for Spar Nord koncernen for perioden 1. januar - 31. marts 2015 aflægges i overensstemmelse med IAS 34 "Interim Financial Reporting", som godkendt af EU samt yderligere danske oplysningskrav til delårsrapporter for børsnoterede finansielle selskaber.

Anvendt regnskabspraksis er bortset fra nedenstående uændret i forhold til årsrapporten 2014, som indeholder den fulde beskrivelse af anvendt regnskabspraksis.

Ændring af anvendt regnskabspraksis

Spar Nord koncernen har implementeret de standarder og fortolkningsbidrag, der træder i kraft i EU for 2015.

Implementeringen af ovennævnte nye standarder og fortolkningsbidrag medfører ingen væsentlig påvirkning af indregning og måling.

2 SKØN OG ESTIMATER

Måling af visse aktiver og forpligtelser kræver ledelsesmæssige skøn over, hvorledes fremtidige begivenheder påvirker værdien af disse aktiver og forpligtelser. Skøn, der er væsentlige for regnskabsaflæggelsen, foretages blandt andet ved opgørelse af nedskrivninger på værdiforringede udlån, dagsværdi af unoterede finansielle instrumenter samt hensatte forpligtelser. De anvendte skøn er baseret på forudsætninger, som ledelsen vurderer er forsvarlige, men som i sagens natur er usikre.

De væsentligste skøn, som ledelsen foretager ved anvendelsen af koncernens regnskabspraksis, og den væsentligste skønsmæssige usikkerhed forbundet hermed er de samme ved udarbejdelsen af det sammenlagte perioderegnskab som ved udarbejdelsen af årsregnskab pr. 31. december 2014.

| Note | Mio. kr. | Spar Nords Lokale Banker | Handels- og Udlandsområdet | Øvrige områder | Basis- indtjening *) | Reklassifikationer og Øvrige poster efter basis- indtjening **) | Koncernen i alt |
|---|---|-----------------------------|-------------------------------|-------------------|-------------------------|--|--------------------|
| 3 FORRETNINGSSEGMENTER - 1. kvrt. 2015 | | | | | | | |
| RESULTATOPGØRELSE | | | | | | | |
| | Nettorenteindtægter | 387,9 | 49,3 | 14,8 | 452,0 | 13,5 | 465,5 |
| | Nettogebyrindtægter | 302,8 | 7,1 | 2,0 | 311,9 | 0,0 | 311,9 |
| | Kursreguleringer og udbytte | 29,1 | 100,5 | 229,4 | 359,0 | 0,0 | 359,0 |
| | Andre driftsindtægter | 7,1 | 0,1 | 2,5 | 9,7 | 0,0 | 9,7 |
| | Resultat af kapitalandele i associerede og tilknyttede virksomheder | 0,0 | 0,0 | 7,4 | 7,4 | 0,0 | 7,4 |
| | Basisindtægter/omsætning i alt | 726,9 | 157,0 | 256,1 | 1.140,0 | 13,5 | 1.153,5 |
| | Driftsomkostninger og afskrivninger | 398,6 | 9,4 | 76,3 | 484,3 | 24,7 | 509,0 |
| | Basisindtjening før nedskrivninger | 328,3 | 147,6 | 179,8 | 655,7 | -11,2 | 644,5 |
| | Nedskrivninger på udlån og tilgodehavender mv. | 98,1 | 0,0 | -0,5 | 97,6 | 13,5 | 111,1 |
| | Basisindtjening/ordinært resultat | 230,2 | 147,6 | 180,3 | 558,1 | -24,7 | 533,4 |
| | Bidrag til sektorløsninger | - | - | -24,7 | -24,7 | 24,7 | 0,0 |
| | Resultat før skat | 230,2 | 147,6 | 155,6 | 533,4 | 0,0 | 533,4 |

*) Basisindtjeningskolonnen svarer til koncernens regnskabsopstilling i ledelsesberetningen.

**) Sammenhæng til koncernen specificeres i kolonnen Reklassifikationer og øvrige poster efter basisindtjening. Reklassifikationer og øvrige poster efter basisindtjening på -24,7 mio. kr. består af bidrag til sektorløsninger. For Reklassifikationer er posterne Nettorenteindtægter og Nedskrivninger på udlån og tilgodehavender mv. påvirket med 13,5 mio. kr.

NOTER - KONCERNEN

| Note | Mio. kr. | Spar Nords Lokale Banker | Handels- og Udlandsområdet | Øvrige områder mv. | Koncernen i alt |
|---|--|-----------------------------|-------------------------------|-----------------------|--------------------|
| 3 FORRETNINGSSEGMENTER - 1. kv. 2015 (fortsat) | | | | | |
| BALANCE | | | | | |
| | Udlån og andre tilgodehavender til amort. kostpris | 34.767,2 | 443,8 | -121,7 | 35.089,3 |
| | Kapitalandele i associerede og tilknyttede virksomheder | 0,0 | 0,0 | 80,2 | 80,2 |
| | Immaterielle og materielle aktiver *) | 267,2 | 0,7 | 754,0 | 1.021,9 |
| | Øvrige aktiver **) | 12.326,1 | 25.651,5 | 4.015,2 | 41.992,8 |
| | Aktiver i alt | 47.360,5 | 26.096,0 | 4.727,7 | 78.184,2 |
| | Indlån og anden gæld | 42.815,0 | 776,0 | -635,7 | 42.955,3 |
| | Egenkapital (allokeret kapital) | 4.268,2 | 848,4 | 2.381,8 | 7.498,4 |
| | Øvrige passiver | 11.608,8 | 7.624,5 | 8.497,2 | 27.730,5 |
| | Passiver i alt | 58.692,0 | 9.248,9 | 10.243,3 | 78.184,2 |
| OPLYSNINGER - INDTÆGTER/OMSÆTNING I ALT | | | | | |
| | Interne indtægter/omsætning | -29,9 | 18,2 | 155,1 | 143,4 |
| | Interne indtægter og eliminering, modregnet i omkostninger | 0,0 | -15,7 | -127,7 | -143,4 |
| | Indtægter/omsætning til eksterne kunder, Danmark | 756,8 | 154,5 | 242,2 | 1.153,5 |
| | Indtægter/omsætning i alt | 726,9 | 157,0 | 269,6 | 1.153,5 |
| NØGLETAL | | | | | |
| | Egenkapitalforrentning, pct. ***) | 20,5 | 86,9 | - | - |
| | Omkostningsandel af basisindtægter | 0,55 | 0,06 | - | - |
| | Samlet risikoeksponering, ultimo | 35.568 | 7.070 | 4.963 | 47.601 |
| | Antal ansatte (ultimo, heltid) | 1.099 | 67 | 348 | 1.514 |

Koncernen anvender i lighed med tidligere år basisindtjeningen som resultatmål.

De rapporterede forretningsområder er lig koncernens organisatoriske enheder og intern opfølgning foregår herpå.

Beskrivelse af forretningsområdernes aktiviteter:

- For beskrivelse af aktiviteterne for Spar Nords Lokale Banker og Handels- og Udlandsområdet henvises til årsrapporten 2014 side 57.
- Aktiviteterne i De Lokale Banker indeholder Koncernens Leasingsaktiviteter og aktiviteterne i Øvrige områder indeholder Forretningssupport og Stabe, som er koncernens supportfunktioner.

Intern afregning er fastsat ud fra samme principper som tidligere år og udtrykker forretningsområdernes aktiviteter bidrag til indtjeningen.

Den interne styring sker på en nettorentebetragtning, hvorfor renteindtægter og renteudgifter ikke vises.

*) Alle aktiver er placeret i Danmark.

**) Midlertidig overtagne aktiver udgør 31,1 mio. kr., hvoraf 3,6 mio. kr. relaterer sig til Koncernens leasingsaktiviteter og 27,5 mio. kr. relaterer sig til Øvrige områder.

***) Egenkapitalforrentningsprocenten p.a. er opgjort på baggrund af allokeret kapital, som udgør 12 pct. af den gns. samlede risikoeksponering.

| Note | Mio. kr. | Spar Nords Lokale Banker | Handels- og Udlandsområdet | Øvrige områder | Basis- indtjening *) | Reklassifikationer og øvrige poster efter basis- indtjening **) | Koncernen i alt |
|---|---|-----------------------------|-------------------------------|-------------------|-------------------------|--|--------------------|
| 3 FORRETNINGSSEGMENTER - 1. kvrt. 2014 | | | | | | | |
| RESULTATOPGØRELSE | | | | | | | |
| | Nettorenteindtægter | 387,5 | 33,0 | -6,4 | 414,1 | 19,7 | 433,8 |
| | Nettogebyrindtægter | 200,1 | 5,0 | 0,6 | 205,7 | 0,0 | 205,7 |
| | Kursreguleringer og udbytte | 29,5 | 39,3 | 180,8 | 249,6 | 11,8 | 261,4 |
| | Andre driftsindtægter | 9,6 | 0,5 | 5,9 | 16,0 | 0,0 | 16,0 |
| | Resultat af kapitalandele i associerede og tilknyttede virksomheder | 0,0 | 0,0 | 22,7 | 22,7 | -1,3 | 21,4 |
| | Basisindtægter/omsætning i alt | 626,7 | 77,8 | 203,6 | 908,1 | 30,2 | 938,3 |
| | Driftsomkostninger og afskrivninger | 375,3 | 14,7 | 66,3 | 456,3 | 23,5 | 479,8 |
| | Basisindtjening før nedskrivninger | 251,4 | 63,1 | 137,3 | 451,8 | 6,7 | 458,5 |
| | Nedskrivninger på udlån og tilgodehavender mv. | 89,1 | 0,0 | 0,0 | 89,1 | 20,3 | 109,4 |
| | Basisindtjening/ordinært resultat | 162,3 | 63,1 | 137,3 | 362,7 | -13,6 | 349,1 |
| | Bidrag til sektorløsninger | - | - | -24,7 | -24,7 | 24,7 | 0,0 |
| | Resultat før skat | 162,3 | 63,1 | 112,6 | 338,0 | 11,1 | 349,1 |

*) Basisindtjeningskolonnen svarer til koncernens regnskabsopstilling i ledelsesberetningen.

**) Sammenhæng til koncernen specificeres i kolonnen Reklassifikationer og øvrige poster efter basisindtjening. Reklassifikationer og øvrige poster efter basisindtjening på -13,6 mio. kr. består af: Beholdningsindtjening 11,1 mio. kr., Bidrag til sektorløsninger -24,7 mio. kr. Bidrag til sektorløsninger påvirker primært regnskabsposten Driftsomkostninger og afskrivninger med samlet 23,5 mio. kr. For Reklassifikationer er posterne Nettorenteindtægter, Andre driftsindtægter og Nedskrivninger på udlån og tilgodehavender mv. påvirket med 20,3 mio. kr.

NOTER - KONCERNEN

| Note | Mio. kr. | Spar Nords Lokale Banker | Handels- og Udlandsområdet | Øvrige områder | Beholdnings- indtjening | Koncernen i alt |
|---|--|-----------------------------|-------------------------------|-------------------|----------------------------|--------------------|
| 3 FORRETNINGSSEGMENTER - 1. kvartal 2014 (fortsat) | | | | | | |
| BALANCE | | | | | | |
| | Udlån og andre tilgodehavender til amort. kostpris | 34.684,9 | 1.153,9 | -60,7 | 0,0 | 35.778,1 |
| | Kapitalandele i associerede og tilknyttede virksomheder | 0,0 | 0,0 | 1.005,2 | 1,7 | 1.006,9 |
| | Immaterielle og materielle aktiver *) | 270,8 | 1,2 | 748,8 | 0,0 | 1.020,8 |
| | Øvrige aktiver **) | 10.570,1 | 25.292,6 | 2.219,4 | 138,1 | 38.220,2 |
| | Aktiver i alt | 45.525,8 | 26.447,7 | 3.912,7 | 139,8 | 76.026,0 |
| | Indlån og anden gæld | 41.604,5 | 1.179,6 | -356,9 | 0,0 | 42.427,2 |
| | Egenkapital (allokeret kapital) | 3.903,8 | 798,6 | 2.134,7 | 17,0 | 6.854,1 |
| | Øvrige passiver | 10.746,9 | 5.982,6 | 10.013,9 | 1,3 | 26.744,7 |
| | Passiver i alt | 56.255,2 | 7.960,8 | 11.791,7 | 18,3 | 76.026,0 |
| OPLYSNINGER - INDTÆGTER/OMSÆTNING I ALT | | | | | | |
| | Interne indtægter/omsætning | -18,3 | 0,2 | 142,0 | 0,0 | 123,9 |
| | Interne indtægter og eliminering, modregnet i omkostninger | 0,0 | -8,7 | -115,2 | 0,0 | -123,9 |
| | Indtægter/omsætning til eksterne kunder, Danmark | 645,0 | 86,3 | 176,8 | 30,2 | 938,3 |
| | Indtægter/omsætning i alt | 626,7 | 77,8 | 203,6 | 30,2 | 938,3 |
| NØGLETAL | | | | | | |
| | Egenkapitalforrentning, pct. ***) | 16,5 | 33,7 | - | - | - |
| | Omkostningsandel af basisindtægter | 0,60 | 0,19 | - | - | - |
| | Samlet risikoeksponering, ultimo | 32.531 | 6.655 | 5.345 | 141 | 44.672 |
| | Antal ansatte (ultimo, heltid) | 1.093 | 67 | 326 | 0 | 1.486 |

Koncernen anvender i lighed med tidligere år basisindtjeningen som resultatmål.

De rapporterede forretningsområder er lig koncernens organisatoriske enheder og intern opfølgning foregår herpå.

BESKRIVELSE AF FORRETNINGSOMRÅDERNES AKTIVITETER:

- For beskrivelse af aktiviteterne for Spar Nords Lokale Banker og Handels- og Udlandsområdet henvises til årsrapporten 2014 side 57.
- Aktiviteterne i De Lokale Banker indeholder Koncernens Leasingsaktiviteter og aktiviteterne i Øvrige områder indeholder Forretningssupport og Stabe, som er koncernens supportfunktioner
- Beholdningsindtjening mv. består af indtjening fra bankens egenbeholdning, Erhvervsinvest Nord A/S og selskaber, hvorfra der foretages investering i uoterede aktier.

Intern afregning er fastsat ud fra samme principper som tidligere år og udtrykker forretningsområdernes aktiviteter bidrag til indtjeningen.

Den interne styring sker på en nettorentebetragtning, hvorfor renteindtægter og renteudgifter ikke vises.

*) Aktiver, der er placeret i andre lande end i Danmark, udgør pr. 31. marts 2014 2,1 mio. kr.

**) Midlertidig overtagne aktiver udgør 127,7 mio. kr., hvoraf 25,8 mio. kr. relaterer sig til Koncernens leasingsaktiviteter og 101,9 mio. kr. relaterer sig til Øvrige områder.

***) Egenkapitalforrentningsprocenten p.a. er opgjort på baggrund af allokeret kapital, som udgør 12 pct. af den gns. samlede risikoeksponering.

NOTER - KONCERNEN

| Note | Mio. kr. | 1. kvrt. 2015 | 1. kvrt. 2014 | Året 2014 |
|--|----------|------------------|------------------|----------------|
| 4 RENTEINDTÆGTER | | | | |
| Tilgodehavender hos kreditinstitutter og centralbanker | | 1,3 | 1,5 | 5,1 |
| Udlån og andre tilgodehavender | | 468,6 | 493,5 | 1.984,7 |
| Obligationer | | 67,9 | 67,2 | 295,0 |
| Valutakontrakter | | -9,0 | -2,0 | 1,0 |
| Rentekontrakter | | -11,1 | -8,4 | -36,4 |
| Afledte finansielle instrumenter i alt | | -20,1 | -10,4 | -35,4 |
| Øvrige renteindtægter | | 14,1 | 20,7 | 111,3 |
| Renteindtægter i alt | | 531,8 | 572,5 | 2.360,7 |
| <i>Heraf udgør indtægter af ægte købs- og tilbagesalgssforretninger ført under</i> | | | | |
| Tilgodehavender hos kreditinstitutter og centralbanker | | -3,4 | -0,8 | -2,1 |
| Udlån og andre tilgodehavender | | -0,1 | 0,3 | 1,5 |
| 5 RENTEUDGIFTER | | | | |
| Kreditinstitutter og centralbanker | | -2,7 | 3,7 | 14,2 |
| Indlån og anden gæld | | 47,9 | 80,2 | 294,6 |
| Udstedte obligationer | | 0,0 | 1,6 | 3,4 |
| Efterstillede kapitalindskud | | 21,1 | 53,1 | 140,2 |
| Øvrige renteudgifter | | 0,0 | 0,1 | 0,9 |
| Renteudgifter i alt | | 66,3 | 138,7 | 453,3 |
| <i>Heraf udgør renteudgifter af ægte salgs- og tilbagekøbsforretninger ført under</i> | | | | |
| Gæld til kreditinstitutter og centralbanker | | 3,9 | 1,8 | 6,1 |
| 6 GEBYRER OG PROVISIONSINDTÆGTER | | | | |
| Værdipapirhandel og depoter | | 60,4 | 31,3 | 167,2 |
| Kapitalforvaltning | | 62,5 | 39,3 | 182,8 |
| Betalingsformidling | | 20,9 | 19,8 | 90,1 |
| Lånesagsgebyrer | | 144,6 | 82,6 | 397,4 |
| - heraf kreditforeninger | | 79,9 | 55,7 | 245,3 |
| Garantiprovision | | 8,6 | 9,3 | 38,5 |
| Øvrige gebyrer og provisioner | | 33,2 | 36,3 | 54,3 |
| Gebyrer og provisionsindtægter i alt | | 330,2 | 218,6 | 930,3 |
| 7 AFGIVNE GEBYRER OG PROVISIONSUDGIFTER | | | | |
| Værdipapirhandel og depoter | | 4,7 | 3,8 | 26,0 |
| Kapitalforvaltning | | 0,1 | 0,1 | 0,3 |
| Garantiprovision | | 0,0 | 0,2 | 0,4 |
| Øvrige gebyrer og provisioner | | 13,5 | 8,8 | 40,3 |
| Gebyrer og provisionsudgifter i alt | | 18,3 | 12,9 | 67,0 |
| 8 NETTOGEBYRER OG PROVISIONSINDTÆGTER | | | | |
| Værdipapirhandel og depoter | | 55,7 | 27,5 | 141,2 |
| Kapitalforvaltning | | 62,4 | 39,2 | 182,5 |
| Betalingsformidling | | 20,9 | 19,8 | 90,1 |
| Lånesagsgebyrer | | 144,6 | 82,6 | 397,4 |
| - heraf kreditforeninger | | 79,9 | 55,7 | 245,3 |
| Garantiprovision | | 8,6 | 9,1 | 38,1 |
| Øvrige gebyrer og provisioner | | 19,7 | 27,5 | 14,0 |
| Nettogebyrer og provisionsindtægter i alt | | 311,9 | 205,7 | 863,3 |
| 9 KURSREGULERINGER | | | | |
| Andre udlån og tilgodehavender til dagsværdi | | 0,3 | 0,2 | 0,7 |
| Obligationer | | 73,6 | 60,3 | 123,7 |
| Aktier mv. | | 265,3 | 207,1 | 266,8 |
| Valuta | | 153,9 | 10,5 | 78,6 |
| Valuta-, rente-, aktie-, råvare- og andre kontrakter samt afledte finansielle instrumenter | | -143,9 | -38,2 | -132,1 |
| Aktiver tilknyttet puljeordninger | | 1.048,7 | 300,4 | 953,3 |
| Indlån i puljeordninger | | -1.048,7 | -300,4 | -953,3 |
| Øvrige forpligtelser | | 2,0 | 9,3 | 25,4 |
| Kursreguleringer i alt | | 351,2 | 249,2 | 363,1 |

NOTER - KONCERNEN

| Note | Mio. kr. | 1. kvrt. 2015 | 1. kvrt. 2014 | Året 2014 |
|-----------|--|------------------|------------------|----------------|
| 10 | UDGIFTER TIL PERSONALE OG ADMINISTRATION | | | |
| | Personaleudgifter | 276,8 | 268,1 | 1.052,9 |
| | Administrationsudgifter | 190,4 | 169,8 | 785,0 |
| | Udgifter til personale og administration i alt | 467,2 | 437,9 | 1.837,9 |
| | <i>Personaleudgifter</i> | | | |
| | Lønninger | 225,4 | 220,9 | 853,7 |
| | Aktiebaseret vederlæggelse | - | - | - |
| | Pensioner | 24,8 | 24,0 | 98,0 |
| | Udgifter til social sikring | 26,6 | 23,2 | 101,2 |
| | Personaleudgifter i alt | 276,8 | 268,1 | 1.052,9 |
| | <i>Heraf udgør vederlag til nævrende og forhenværende medlemmer af direktionen og bestyrelsen.</i> | | | |
| | <i>Bestyrelsen</i> | | | |
| | Antal | 10 | 10 | 10 |
| | Fast løn | 0,8 | 0,8 | 3,0 |
| | Pension | - | - | - |
| | Samlet vederlag | 0,8 | 0,8 | 3,0 |
| | <i>Direktionen</i> | | | |
| | Antal | | | |
| | Grundløn | 4 | 4 | 4 |
| | - modtagne honorarer ifm. bestyrelsesposter | 3,3 | 3,0 | 13,1 |
| | Bankens udgift, grundløn | 0,3 | 0,3 | 1,4 |
| | Pension, ordinært bidrag | 3,0 | 2,7 | 11,7 |
| | I alt optjent og udbetalt vederlag | 0,5 | 0,4 | 1,8 |
| | | 3,5 | 3,1 | 13,5 |
| | <i>Direktionens vederlæggelse specificeret på enkeltpersoner</i> | | | |
| | Lasse Nyby *) | | | |
| | Grundløn | 0,9 | 0,8 | 3,7 |
| | - modtagne honorarer ifm. bestyrelsesposter | 0,2 | 0,1 | 0,4 |
| | Bankens udgift, grundløn | 0,7 | 0,7 | 3,3 |
| | Pension, ordinært bidrag | 0,2 | 0,1 | 0,5 |
| | I alt optjent og udbetalt vederlag | 0,9 | 0,8 | 3,8 |
| | Bent Jensen *) | | | |
| | Grundløn | 0,8 | 0,7 | 3,1 |
| | - modtagne honorarer ifm. bestyrelsesposter | 0,0 | 0,0 | 0,0 |
| | Bankens udgift, grundløn | 0,8 | 0,7 | 3,1 |
| | Pension, ordinært bidrag | 0,1 | 0,1 | 0,3 |
| | I alt optjent og udbetalt vederlag | 0,9 | 0,8 | 3,4 |
| | John Lundsgaard | | | |
| | Grundløn | 0,8 | 0,8 | 3,2 |
| | - modtagne honorarer ifm. bestyrelsesposter | 0,0 | 0,1 | 0,5 |
| | Bankens udgift, grundløn | 0,8 | 0,7 | 2,7 |
| | Pension, ordinært bidrag | 0,1 | 0,1 | 0,5 |
| | I alt optjent og udbetalt vederlag | 0,9 | 0,8 | 3,2 |
| | Lars Møller *) | | | |
| | Grundløn | 0,8 | 0,7 | 3,1 |
| | - modtagne honorarer ifm. bestyrelsesposter | 0,1 | 0,1 | 0,5 |
| | Bankens udgift, grundløn | 0,7 | 0,6 | 2,6 |
| | Pension, ordinært bidrag | 0,1 | 0,1 | 0,5 |
| | I alt optjent og udbetalt vederlag | 0,8 | 0,7 | 3,1 |
| | *) Hertil kommer fri bil. | | | |
| | Opsigelsesregler: Direktionen har et opsigelsesvarsel på 1 år samt ved opsigelse en godtgørelse på 2 års løn. | | | |
| | Pensionsforpligtelse: Direktionen er som de øvrige medarbejdere omfattet af bidragsbaserede pensionsordninger. | | | |
| | Incitamentsprogram: Der er ikke etableret nye aktieoptionsprogrammer for nogen persongrupper i banken. | | | |
| | <i>Antal beskæftigede:</i> | | | |
| | Det gns. antal beskæftigede omregnet til heltidsbeskæftigede | 1.510,1 | 1.486,3 | 1.495,8 |

NOTER - KONCERNEN

| Note | Mio. kr. | 1. kvrt. 2015 | 1. kvrt. 2014 | Året 2014 |
|---|---|------------------|------------------|----------------|
| <i>Administrationsudgifter:</i> | | | | |
| | IT-udgifter *) | 85,6 | 78,8 | 448,4 |
| | Marketingsudgifter | 26,0 | 24,8 | 93,6 |
| | Lokaleudgifter | 21,6 | 24,5 | 90,4 |
| | Personale- og rejseudgifter | 15,6 | 14,8 | 48,8 |
| | Kontorudgifter | 9,6 | 9,3 | 32,9 |
| | Øvrige administrationsudgifter | 32,0 | 17,6 | 70,9 |
| | Administrationsudgifter i alt | 190,4 | 169,8 | 785,0 |
| *) Heraf udgør udtrædelsesgodtgørelse til SDC 139 mio. kr. i 2014. | | | | |
| 11 | TILGODEHAVENDER HOS KREDITINSTITUTTER OG CENTRALBANKER | | | |
| | Tilgodehavender på opsigelse hos centralbanker | 0,0 | 0,0 | 0,0 |
| | Tilgodehavender hos kreditinstitutter | 3.728,9 | 3.156,4 | 3.970,6 |
| | Tilgodehavender hos kreditinstitutter og centralbanker i alt | 3.728,9 | 3.156,4 | 3.970,6 |
| 12 | NEDSKRIVNINGSKONTO | | | |
| <i>Individuelle nedskrivninger på udlån</i> | | | | |
| | Individuelle nedskrivninger, primo | 1.648,5 | 1.535,3 | 1.535,3 |
| | Nye individuelle nedskrivninger | 165,5 | 147,3 | 641,9 |
| | Tilbageførte individuelle nedskrivninger | 78,6 | 57,9 | 296,6 |
| | Tidligere nedskrevet, nu endeligt tabt | 95,9 | 68,6 | 324,3 |
| | Indtægtsførte renter på nedskrevne udlån | 20,9 | 21,1 | 92,2 |
| | Individuelle nedskrivninger, ultimo | 1.660,4 | 1.577,2 | 1.648,5 |
| <i>Gruppevise nedskrivninger på udlån</i> | | | | |
| | Gruppevise nedskrivninger, primo | 162,6 | 57,8 | 57,8 |
| | Nye gruppevise nedskrivninger | 4,1 | 10,0 | 109,8 |
| | Tilbageførte gruppevise nedskrivninger | 1,7 | 1,1 | 5,0 |
| | Gruppevise nedskrivninger, ultimo | 165,0 | 66,7 | 162,6 |
| <i>Nedskrivninger på udlån i alt</i> | | | | |
| | Nedskrivninger, primo | 1.811,1 | 1.593,1 | 1.593,1 |
| | Nye nedskrivninger | 169,6 | 157,3 | 751,7 |
| | Tilbageførte nedskrivninger | 80,3 | 59,0 | 301,6 |
| | Tidligere nedskrevet, nu endeligt tabt | 95,9 | 68,6 | 324,3 |
| | Indtægtsførte renter på nedskrevne udlån | 20,9 | 21,1 | 92,2 |
| | Nedskrivninger, ultimo | 1.825,4 | 1.643,9 | 1.811,1 |
| <i>Nedskrivninger indregnet i resultatopgørelsen</i> | | | | |
| | Nye nedskrivninger | 169,6 | 157,3 | 751,7 |
| | Tilbageførte nedskrivninger | 80,3 | 59,0 | 301,6 |
| | Tab uden forudgående nedskrivninger | 36,7 | 23,3 | 187,5 |
| | Indgået på tidligere afskrevne fordringer | 13,2 | 12,2 | 66,2 |
| | Indregnet i resultatopgørelsen | 112,8 | 109,4 | 571,4 |
| <i>Hensættelser til tab på garantier</i> | | | | |
| | Hensættelser, primo | 33,9 | 2,4 | 2,4 |
| | Nye hensættelser | 3,7 | 0,0 | 33,9 |
| | Tilbageførte hensættelser | 5,4 | 0,0 | 2,4 |
| | Hensættelser til tab på garantier, ultimo | 32,2 | 2,4 | 33,9 |
| <i>Hensættelser til tab på garantier indregnet i resultatopgørelsen</i> | | | | |
| | Nye hensættelser | 3,7 | 0,0 | 33,9 |
| | Tilbageførte hensættelser | 5,4 | 0,0 | 2,4 |
| | Indregnet i resultatopgørelsen | -1,7 | 0,0 | 31,5 |
| | Nedskrivningskontoen for udlån og hensættelser til tab på garantier i alt | 1.857,6 | 1.646,3 | 1.845,0 |
| <i>Nedskrivninger, øvrige kreditrisici</i> | | | | |
| | Nedskrivninger, øvrige kreditrisici, primo | 10,5 | 10,5 | 10,5 |
| | Nye nedskrivninger | 0,0 | 0,0 | 0,0 |
| | Nedskrivninger, øvrige kreditrisici i alt | 10,5 | 10,5 | 10,5 |
| | Nedskrivningskontoen for udlån og hensættelser til tab på garantier samt øvrige kreditrisici i alt | 1.868,1 | 1.656,8 | 1.855,5 |
| Nedskrivninger på udlån og tilgodehavender mv. | | | | |
| <i>Den samlede indregning i resultatopgørelsen under nedskrivninger på udlån og tilgodehavender mv. kan specificeres således:</i> | | | | |
| | Tilgodehavende hos kreditinstitutter | 0,0 | 0,0 | 0,0 |
| | Nedskrivninger på udlån og tilgodehavender mv. | 112,8 | 109,4 | 571,4 |
| | Hensættelser til tab på garantier | -1,7 | 0,0 | 31,5 |
| | Nedskrivninger på udlån og tilgodehavender mv. i alt | 111,1 | 109,4 | 602,9 |
| | Tilgodehavender med standset renteberegning | 284,7 | 435,4 | 301,0 |
| <i>Nedskrevne fordringer renteberegnes alene på den nedskrevne saldo</i> | | | | |
| | Indtægtsførte renter på nedskrevne udlån | 20,9 | 21,1 | 92,2 |

NOTER - KONCERNEN

| Note | Mio. kr. | | | | 1. kvrt. 2015 | 1. kvrt. 2014 | Året 2014 |
|---|---|------------------|------------|----------|------------------|------------------|-----------------|
| 13 ANDRE AKTIVER | | | | | | | |
| Positiv markedsværdi af afledte finansielle instrumenter mv. | | | | | 2.117,8 | 1.352,0 | 2.005,3 |
| Forskellige debitorer | | | | | 380,9 | 20,4 | 354,6 |
| Tilgodehavende renter og provision | | | | | 252,5 | 279,5 | 274,7 |
| Kapitalindskud i Foreningen Bankernes EDB Central | | | | | 316,0 | - | 316,0 |
| Øvrige aktiver | | | | | 75,5 | 48,7 | 69,5 |
| Andre aktiver i alt | | | | | 3.142,7 | 1.700,6 | 3.020,1 |
| 14 INDLÅN OG ANDEN GÆLD | | | | | | | |
| På anfordring | | | | | 32.228,5 | 29.123,6 | 31.692,9 |
| Med opsigelsesvarsel | | | | | 4.311,5 | 5.677,5 | 3.947,0 |
| Tidsindskud | | | | | 2.399,9 | 2.841,5 | 2.493,1 |
| Særlige indlånsformer | | | | | 4.015,4 | 4.784,6 | 4.102,8 |
| Indlån og anden gæld i alt | | | | | 42.955,3 | 42.427,2 | 42.235,8 |
| 15 ANDRE PASSIVER | | | | | | | |
| Forskellige kreditorer | | | | | 2.040,4 | 1.615,2 | 2.046,2 |
| Negativ markedsværdi af afledte finansielle instrumenter mv. | | | | | 2.241,8 | 1.327,1 | 2.077,6 |
| Skyldige renter og provision | | | | | 70,2 | 185,6 | 124,1 |
| Øvrige passiver | | | | | 424,3 | 448,6 | 403,7 |
| Andre passiver i alt | | | | | 4.776,7 | 3.576,5 | 4.651,6 |
| 16 EFTERSTILLEDE KAPITALINDSKUD | | | | | | | |
| Valuta | Note | Hovedstol (mio.) | Rentesats | Modtaget | Forfald | | |
| DKK | a | 58,0 | 8,000 pct. | 2010 | 25.11.2020 | 57,9 | 57,8 |
| DKK | b | 400,0 | 6,043 pct. | 2012 | 28.11.2022 | 405,8 | 397,5 |
| DKK | c | 700,0 | 3,700 pct. | 2013 | 18.12.2023 | 697,0 | 696,9 |
| Supplerende kapitalindskud i alt | | | | | | 1.160,7 | 1.152,2 |
| Hybrid kernekapital | | | | | | | |
| DKK | d | 350,0 | 5,250 pct. | 2005 | Uendelig | 0,0 | 361,0 |
| DKK | e | 200,0 | 4,804 pct. | 2005 | Uendelig | 202,9 | 207,7 |
| DKK | f | 1.265,0 | 9,690 pct. | 2009 | Uendelig | 0,0 | 1.274,4 |
| Beholdning af egne obligationer | | | | | | -11,3 | -2,9 |
| Efterstillede kapitalindskud i alt | | | | | | 1.352,3 | 2.992,4 |
| Renter til efterstillede kapitalindskud | | | | | | 20,6 | 52,3 |
| Omkostninger ved optagelse af efterstillede kapitalindskud | | | | | | 0,5 | 0,8 |
| a | Kan indfries fra 25.11.2015, herefter fastsættes renten til Danmarks Nationalbanks 5 årige swaprente + 5,416 pct. i margin. | | | | | | |
| b | Kan indfries fra 28.11.2017, herefter fastsættes renten til DKKC3M + 5,00 pct. i margin. | | | | | | |
| c | Kan indfries fra 18.12.2018. | | | | | | |
| d | Er indfriet 16.03.2015. | | | | | | |
| e | Kan indfries fra 09.09.2015, herefter fastsættes renten til DKKC3M + 2,60 pct. i margin. | | | | | | |
| f | Er indfriet 30.05.2014 | | | | | | |
| 17 EVENTUALAKTIVER | | | | | | | |
| Koncernen har siden 31. december 2014 indregnet fuld udskudt skat af skattemæssigt underskud, idet tidshorizonten for udnyttelsen vurderes at ligge inden for 3 år. | | | | | | | |
| Koncernen havde pr. 31. marts 2014 et udnyttet skattemæssigt underskud på 36,6 mio. kr. svarende til en skatteværdi på 8,1 mio. kr., som ikke var indregnet i balancen, idet tidshorizonten for udnyttelse var vurderet til at overstige 3 år. | | | | | | | |
| Det udnyttede skattemæssige underskud er opstået som følge af fusionen mellem Spar Nord Bank A/S og Sparbank A/S, men er et særunderskud for Aktieselskabet Skelagervej 15 (tidligere sambeskattet datterselskab af Sparbank A/S), hvormed det alene er Aktieselskabet Skelagervej 15, som kan udnytte det skattemæssige underskud. | | | | | | | |
| Det skattemæssige subsambeskætningsunderskud er opstået i Aktieselskabet Skelagervej 15's sambeskætningsperiode med Sparbank A/S, hvor der i sambeskætningsperioden er realiseret skattemæssige underskud. | | | | | | | |
| Herudover er der øvrige ikke indregnet udskudte skatteaktiver på 6,1 mio. kr. (1. kvrt. 2014: 2,0 mio. kr., 2014: 6,8 mio. kr.) | | | | | | | |

| Note | Mio. kr. | 1. kvrt. 2015 | 1. kvrt. 2014 | Året 2014 |
|---|----------|------------------|------------------|-----------------|
| 18 EVENTUALFORPLIGTELSE | | | | |
| Banken er fællesregistreret for lønsumsafgift og moms med alle væsentlige 100 pct. ejede datterselskaber og hæfter solidarisk for afregning heraf. | | | | |
| Finansgarantier | | 2.759,0 | 1.968,1 | 2.458,3 |
| Tabsgarantier for realkreditlån | | 2.843,9 | 2.008,8 | 2.985,9 |
| Tinglysnings- og konverteringsgarantier | | 3.106,7 | 654,6 | 4.204,4 |
| Øvrige eventualforpligtelser | | 560,8 | 680,4 | 591,3 |
| Eventualforpligtelser i alt | | 9.270,4 | 5.311,9 | 10.239,9 |
| Der henvises til note 10 vedrørende direktionens opsigelsesvarsel og godtgørelse i forbindelse hermed. | | | | |
| Herudover har Spar Nord koncernen eventualforpligtelser og andre forpligtende aftaler svarende til den relative ejerandel i associerede virksomheder. | | | | |
| Spar Nord er sambeskattet med øvrige danske og udenlandske virksomheder i Spar Nord koncernen. Som administrationselskab hæfter Spar Nord ubegrænset og solidarisk med de øvrige virksomheder i sambeskatningen for danske selskabsskatter. Som følge af indbetaling af acontoskat er der ingen skyldige skatter pr. 1. kvrt. 2015, 1. kvrt. 2014 og ultimo 2014. Tilgodehavende selskabsskatter inden for sambeskatningskredsen udgør 303,7 mio. kr. pr 1. kvrt. 2015 (1. kvrt. 2014: 30,0 mio. kr., 2014: 92,6 mio. kr.) Eventuelle korrektioner af den skattepligtige sambeskatningsindkomst vil kunne medføre, at moderselskabets hæftelse udgør et større beløb. | | | | |
| Spar Nord har afsat udskudt skatteforpligtelse af genbeskatningssaldo relateret til den internationale sambeskatning. | | | | |
| Deltagelse i den lovpligtige indskydergarantiordning i Danmark indebærer, at de deltagende institutter betaler et fast årligt bidrag på 2,5 promille af de dækkede nettoindlån (forsikringsbaseret model). Betalingen til Pengeinstitutafdelingen fortsætter, indtil ordningen overstiger 1 pct. af de dækkede nettoindlån. Pengeinstitutafdelingen oppebærer de umiddelbare tab ved afvikling af danske pengeinstitutter i medfør af Bankpakke 3 og 4, der kan henføres til dækkede nettoindlån. Eventuelle tab ved den endelige afvikling dækkes af garantifonden via Afviklings- og Restruktureringsafdelingen, hvor Spar Nord indestår for i niveauet 4,7 pct. af eventuelle tab. | | | | |
| Der er usikkerhed om den beløbsmæssige størrelse af eventualforpligtelser og eventuelle forfaldstidspunkter. | | | | |
| 19 ANDRE FORPLIGTENDE AFTALER | | | | |
| Uigenkaldelige kredittilsagn | | 0,0 | 0,6 | 0,0 |
| Øvrige | | 701,7 | 633,3 | 751,7 |
| Andre forpligtende aftaler i alt | | 701,7 | 633,9 | 751,7 |
| <i>Øvrige består af:</i> | | | | |
| <i>Leasingforpligtelser, Koncernen som leasingtager *)</i> | | | | |
| Spar Nord er leasingtager i en række operationelle leasingaftaler. Operationelle leasingaftaler er aftaler, hvor Spar Nord for en aftalt periode har brugsretten til et aktiv mod betaling af leasingydelse, uden at de væsentligste risici og afkast forbundet med aktivet er overtaget. Aftalerne omfatter leje af ejendomme samt driftsmidler. Aftalerne er ikke indregnet i balancen. Leasingaftalerne indtil lovligt opsigelsesvarsel udgør 95,0 mio. kr. | | | | |
| <i>Datacentral</i> | | | | |
| Spar Nord har i 2014 opsagt sin aftale med Skandinavisk Data Center A/S om fremtidig levering af serviceydelser på it-området. Samtidig med opsigelsen har Spar Nord indgået aftale med BEC a.m.b.a. om fremtidig levering af IT-serviceydelser. | | | | |
| Den praktiske overgang fra Skandinavisk Data Center A/S 's til BEC a.m.b.a.'s platform forventes at ske i 2016. Omkostningen ved udtræden af aftalen med Skandinavisk Data Center A/S er i 2014 udgiftsført for perioden efter skift af platform til udløb af opsigelsesperioden. Beløbet indgår under Andre passiver. BEC a.m.b.a. ydede en kompensation til dækning af udtrædelsesomkostninger som blev modregnet i årets udgift for 2014. Beløbet er indregnet under andre aktiver. | | | | |
| It-omkostninger for perioden 1. januar 2015 til forventet tidspunkt for skift af platform udgiftsføres løbende i resultatopgørelsen. Forpligtelsen til forventet it-betaling for perioden frem til skift af it-plattform indgår ovenfor under øvrige. | | | | |
| Spar Nord medlemskab af BEC a.m.b.a. medfører, at banken ved en eventuel udtræden er forpligtet til betaling af en udtrædelsesgodtgørelse. Forpligtelsen pr. 31.12.2014 indgår ovenfor under øvrige. Herudover er der indregnet kapitalindskud i BEC a.m.b.a. under andre aktiver. | | | | |
| Spar Nord koncernen har herudover ikke andre væsentlige forpligtende aftaler. | | | | |

*) Iflg. seneste foreliggende årsrapport

Note Mio. kr.

DAGSVÆRDIMÅLING AF FINANSIELLE INSTRUMENTER

Finansielle instrumenter indregnet til dagsværdi

Dagsværdien er det beløb, som et finansielt aktiv kan handles til mellem kvalificerede, villige og uafhængige parter. Hvis der eksisterer et aktivt marked, anvendes markedsprisen i form af noteret pris eller priskvotering. Når et finansielt instrument er noteret i et marked, som ikke er aktivt, tager værdiansættelsen udgangspunkt i seneste transaktionspris. Der korrigeres for efterfølgende ændringer i markedsforholdene bl.a. ved at inddrage transaktioner i lignende instrumenter, der vurderes gennemført ud fra normale forretningsmæssige overvejelser. For en række finansielle aktiver og forpligtelser findes der ikke et effektivt marked. I sådanne situationer anvendes i stedet en estimeret værdi, hvor der henses til nylige transaktioner i lignende instrumenter og ud fra diskonterede betalingsstrømme eller andre anerkendte estimations- og vurderingsteknikker baseret på markedsbetingelser, der eksisterede på balancedagen.

| Opdeling af finansielle instrumenter i forhold til klassifikationen i dagsværdihierarkiet og den regnskabsmæssige værdi. | Noterede | Observerbare | Ikke- | Dagsværdi I alt | Regnskabsmæssig værdi |
|--|--------------------|-------------------|-----------------------------------|--------------------|--------------------------|
| | priser Niveau 1 | input Niveau 2 | observerbare input Niveau 3 | | |
| | Mio. kr. | Mio. kr. | Mio. kr. | Mio. kr. | Mio. kr. |
| 1. kvrt. 2015 | | | | | |
| <i>Finansielle aktiver</i> | | | | | |
| Obligationer til dagsværdi | 7.640,4 | 10.956,4 | 0,0 | 18.596,8 | 18.596,8 |
| Aktier mv. | 142,8 | 0,2 | 1.411,2 | 1.554,2 | 1.554,2 |
| Aktiver tilknyttet puljeordninger | 10.609,3 | 1.541,4 | 0,0 | 12.150,7 | 12.150,7 |
| Positiv dagsværdi af afledte finansielle instrumenter | 0,0 | 2.117,8 | 0,0 | 2.117,8 | 2.117,8 |
| I alt | 18.392,5 | 14.615,8 | 1.411,2 | 34.419,5 | 34.419,5 |
| <i>Finansielle forpligtelser</i> | | | | | |
| Indlån i puljeordninger | 0,0 | 12.150,7 | 0,0 | 12.150,7 | 12.150,7 |
| Øvrige ikke-afledte finansielle forpligtelser til dagsværdi | 1.381,8 | 146,7 | 0,0 | 1.528,5 | 1.528,5 |
| Negativ dagsværdi af afledte finansielle instrumenter | 0,0 | 2.241,8 | 0,0 | 2.241,8 | 2.241,8 |
| I alt | 1.381,8 | 14.539,2 | 0,0 | 15.921,0 | 15.921,0 |
| 1. kvrt. 2014 | | | | | |
| <i>Finansielle aktiver</i> | | | | | |
| Obligationer til dagsværdi | 8.414,9 | 11.782,0 | 71,4 | 20.268,3 | 20.268,3 |
| Aktier mv. | 136,1 | 6,4 | 1.287,1 | 1.429,6 | 1.429,6 |
| Aktiver tilknyttet puljeordninger | 8.189,9 | 1.675,5 | 0,0 | 9.865,4 | 9.865,4 |
| Positiv dagsværdi af afledte finansielle instrumenter | 0,0 | 1.352,0 | 0,0 | 1.352,0 | 1.352,0 |
| I alt | 16.740,9 | 14.815,9 | 1.358,5 | 32.915,3 | 32.915,3 |
| <i>Finansielle forpligtelser</i> | | | | | |
| Indlån i puljeordninger | 0,0 | 9.865,4 | 0,0 | 9.865,4 | 9.865,4 |
| Øvrige ikke-afledte finansielle forpligtelser til dagsværdi | 1.505,9 | 181,4 | 0,0 | 1.687,3 | 1.687,3 |
| Negativ dagsværdi af afledte finansielle instrumenter | 0,0 | 1.327,1 | 0,0 | 1.327,1 | 1.327,1 |
| I alt | 1.505,9 | 11.373,9 | 0,0 | 12.879,8 | 12.879,8 |
| 2014 | | | | | |
| <i>Finansielle aktiver</i> | | | | | |
| Obligationer til dagsværdi | 8.404,4 | 11.829,6 | 0,0 | 20.234,0 | 20.234,0 |
| Aktier mv. | 106,7 | 5,2 | 1.304,9 | 1.416,8 | 1.416,8 |
| Aktiver tilknyttet puljeordninger | 9.228,3 | 1.625,5 | 0,0 | 10.853,8 | 10.853,8 |
| Positiv dagsværdi af afledte finansielle instrumenter | 0,0 | 2.005,3 | 0,0 | 2.005,3 | 2.005,3 |
| I alt | 17.739,4 | 15.465,6 | 1.304,9 | 34.509,9 | 34.509,9 |
| <i>Finansielle forpligtelser</i> | | | | | |
| Indlån i puljeordninger | 0,0 | 10.853,8 | 0,0 | 10.853,8 | 10.853,8 |
| Øvrige ikke-afledte finansielle forpligtelser til dagsværdi | 1.478,9 | 279,5 | 0,0 | 1.758,4 | 1.758,4 |
| Negativ dagsværdi af afledte finansielle instrumenter | 0,0 | 2.077,6 | 0,0 | 2.077,6 | 2.077,6 |
| I alt | 1.478,9 | 13.210,9 | 0,0 | 14.689,8 | 14.689,8 |

NOTER UDEN HENVISNING - KONCERNEN

Obligationer, aktiver tilknyttet puljeordninger og afledte finansielle instrumenter og øvrige ikke-afledte finansielle forpligtelser værdiansættes efter følgende principper:

- For noterede priser bliver dagsværdien fastsat som en noteret pris eller priskvotering fra en anerkendt børs eller en anden ekstern part.
- For prissætning ved hjælp af observerbare input bliver dagsværdi beregnet ved hjælp af markedsbestemt rentekurve plus/minus et kreditspænd, som også beregnes ved hjælp af priser fra markedet.
- For prissætning ved hjælp af ikke-observerbare input indgår der input, som bygger på bankens egne vurderinger på enkelte elementer, samt i nogle tilfælde også markedsdata.

Aktier værdiansættes efter følgende principper:

- For noterede priser bliver dagsværdien fastsat som en noteret pris fra en anerkendt børs eller en ekstern part.
- For prissætning ved hjælp af observerbare input bliver dagsværdi opgjort i henhold til bestemmelser i aktionæroverenskomster mv. eller input fra gennemførte handler. Aktier er i al væsentlighed prissat i henhold til Lokale Pengeinstitutters anbefalede kurser som observerbare input.
- For prissætning ved ikke-observerbare input indgår aktier som værdiansættes ud fra anerkendte værdiansættelsesprincipper bl.a. diskontering af forventede fremtidige betalingsstrømme. Aktier der er prissat i henhold til Lokale Pengeinstitutters anbefalede kurser indgår som ikke-observerbare input. Der er foretaget omgruppering fra niveau 2 til niveau 3 i sammenligningstallene pr. 31. marts 2014.

Dagsværdi er opgjort pålideligt for alle aktier, hvormed ingen aktier er indregnet til kostpris.

Der foretages en overførsel mellem kategorierne i værdiansættelseshierarkiet, hvis et instrument på balancedagen er klassificeret anderledes end ved begyndelsen af regnskabsåret. Ændringer anses for at være sket på balancedatoen. Ud over ovenstående omtalte omgruppering af aktier samt reklasifikation af Skandinavisk Data Center A/S til aktier, har der ikke været væsentlige overførsler mellem kategorierne i 2014 og 2015. Reklasifikation af Skandinavisk Data Center A/S fra kapitalandele i associerede virksomheder til aktier pr. 31.12.2014 har medført, at Skandinavisk Data Center A/S måles til dagsværdi, svarende til en diskonteret værdi af salgssum. Værdiregulering til dagsværdi indgår under kursreguleringer.

Brancheforeningen Lokale Pengeinstitutters (Lopi) anbefalede dagsværdier tager udgangspunkt i aktionæroverenskomster for de enkelte selskaber og gennemførte aktiehandler. Dagsværdien tager ofte udgangspunkt i selskabernes regnskabsmæssige egenkapital (indre værdi), som danner grundlag for handelskursen aktionærne imellem. Spar Nord foretager en selvstændig vurdering af de anbefalede kurser herunder verificerer sammenhæng til gennemførte transaktioner og offentliggjorte regnskaber.

| Mio. kr. | 1. kvrt. 2015 | 1. kvrt. 2014 | Året 2014 |
|--|----------------|----------------|----------------|
| Finansielle instrumenter, der måles til dagsværdi baseret på ikke-observerbare priser (Niveau 3) | | | |
| Der er i 1. kvrt. 2015 indregnet urealiserede kursreguleringer på 19,3 mio. kr. (1. kvrt. 2014: 18,4 mio. kr., 2014: 55,7 mio. kr.) vedrørende unoterede aktier og obligationer værdiansat ud fra ikke-observerbare input. | | | |
| Regnskabsmæssig værdi, primo | 1.304,9 | 1.140,0 | 1.140,0 |
| Kursreguleringer i resultatopgørelsen | 19,6 | 196,3 | 237,6 |
| Kursreguleringer i anden totalindkomst | 0,0 | 0,0 | 0,0 |
| Køb | 86,6 | 26,2 | 201,6 |
| Salg | 4,7 | 4,0 | 468,8 |
| Overførsler til/fra Niveau 3 | 4,8 | 0,0 | 194,5 |
| Regnskabsmæssig værdi, ultimo | 1.411,2 | 1.358,5 | 1.304,9 |

NOTER UDEN HENVISNING - KONCERNEN

| Mio. kr. | 1. kvrt. 2015 | 1. kvrt. 2014 | Året 2014 |
|--|------------------|------------------|-----------------|
| KAPITALGRUNDLAG | | | |
| Egenkapital | 7.498,4 | 6.854,1 | 7.033,0 |
| Foreslået udbytte | 533,5 | 125,5 | 200,8 |
| Immaterielle aktiver inkl. andel indregnet i kapitalandele i ass. virksomheder | 217,0 | 208,8 | 219,8 |
| Udskudte skatteaktiver *) | 16,9 | 18,7 | 19,4 |
| Øvrige primære fradrag | 61,5 | 139,5 | 59,8 |
| Fradrag kapitalandele | 206,9 | 107,8 | 149,3 |
| Valutaomregningsreserve | 0,0 | 4,2 | 0,0 |
| Egentlig kernekapital | 6.462,6 | 6.249,6 | 6.383,9 |
| Hybrid kernekapital **) | 135,7 | 1.703,7 | 430,7 |
| Øvrige fradrag | 135,7 | 215,7 | 298,6 |
| Kernekapital | 6.462,6 | 7.737,6 | 6.516,0 |
| Efterstillede kapitalindskud, ekskl. hybrid kernekapital **) | 1.118,0 | 1.149,8 | 1.148,8 |
| Øvrige fradrag | 146,8 | 215,7 | 298,6 |
| Kapitalgrundlag | 7.433,8 | 8.671,7 | 7.366,2 |
| Samlet risikoeksponering | 47.601,1 | 44.672,3 | 49.004,5 |
| Egentlig kernekapitalprocent | 13,6 | 14,0 | 13,0 |
| Kernekapitalprocent | 13,6 | 17,3 | 13,3 |
| Kapitalprocent | 15,6 | 19,4 | 15,0 |

Kapitaldækningsopgørelsen er inkl. indregning af periodens resultat.

*) Beløb vedrører særunderskud i datterselskab

**) Inklusive beholdning af egne obligationer.

SIKKERHEDSSTILLELSE

Følgende værdipapirer er deponeret i forbindelse med marginstillelse og fondsafvikling mv.

Hos Nationalbanken, The Royal Bank of Scotland (RBS) samt udenlandske clearingscentraler

| | | | |
|------------------------------------|---------|---------|----------|
| Obligationer i handelsbeholdningen | 4.209,8 | 5.866,0 | 12.084,3 |
| Aktier udenfor handelsbeholdningen | 0,0 | 347,2 | 0,0 |
| Indestående, futures clearing | 12,0 | 8,4 | 1,9 |

I kreditinstitutter

| | | | |
|--|---------|-------|---------|
| Afgivet under CSA aftaler mv. for derivathandel | 1.361,2 | 935,8 | 1.473,5 |
| Modtaget under CSA aftaler mv. for derivathandel | 52,2 | 11,8 | 57,9 |

| | | | |
|---|---------|---------|---------|
| Obligationer solgt som led i ægte salgs- og tilbagekøbsforretninger | 5.846,4 | 3.942,5 | 1.696,0 |
| Obligationer købt som led i ægte salgs- og tilbagekøbsforretninger | 1.939,7 | 1.835,3 | 1.797,3 |

Mod kunder

| | | | |
|---|------|-----|------|
| Afgivet under CSA aftaler mv. for derivathandel | 18,5 | 0,0 | 11,3 |
|---|------|-----|------|

| | | | |
|--|-------|---------|-------|
| Obligationer købt som led i ægte salgs- og tilbagekøbsforretninger | 352,1 | 1.030,5 | 463,8 |
|--|-------|---------|-------|

Ubelånte deponerede værdipapirer kan frigøres på anfordring.

Ultimo 1. kvrt. 2015 er der ikke noget mindstekrav til værdien af sikkerheder i Danmarks Nationalbank (1. kvrt. 2014 2.000,0 mio. kr., ultimo 2014: 6.900,0 mio. kr.).

NOTER UDEN HENVISNING - KONCERNEN

| Mio. kr. | 1. kvrt. 2015 | 1. kvrt. 2014 | Året 2014 |
|---|------------------|------------------|--------------|
| REGNSKABSMÆSSIG SIKRING | | | |
| Aktiver | | | |
| <i>Udlån</i> | | | |
| Bogført værdi | 85,7 | 86,0 | 85,8 |
| Købspris | 75,0 | 75,0 | 75,0 |
| Dagsværdi | 85,7 | 86,0 | 85,8 |
| Nominel værdi | 75,0 | 75,0 | 75,0 |
| <i>Renterisikoafdækkende finansielle instrumenter</i> | | | |
| <i>Derivater (swapkontrakter)</i> | | | |
| Bogført værdi | -10,6 | -11,0 | -10,8 |
| Dagsværdi | -10,6 | -11,0 | -10,8 |
| Syntetisk hovedstol/nominel værdi | 75,0 | 75,0 | 75,0 |
| Passiver | | | |
| <i>Efterstillede kapitalindskud</i> | | | |
| Bogført værdi | 610,9 | 2.244,1 | 962,9 |
| Købspris | 600,0 | 2.215,0 | 950,0 |
| Dagsværdi | 610,9 | 2.244,1 | 962,9 |
| Nominel værdi | 600,0 | 2.215,0 | 950,0 |
| <i>Renterisikoafdækkende finansielle instrumenter</i> | | | |
| <i>Derivater (swapkontrakter)</i> | | | |
| Bogført værdi | 10,9 | 28,2 | 12,7 |
| Dagsværdi | 10,9 | 28,2 | 12,7 |
| Syntetisk hovedstol/nominel værdi | 600,0 | 2.215,0 | 950,0 |

Ejerforhold pr. 31.03.2015

Spar Nord Fonden, Aalborg, Nykredit Realkredit A/S, København, FMR LLC, Boston, MA og Wellington Management Company LLP, Boston, MA har meddelt, at de hver især ejer over 5% af Spar Nord Bank A/S aktiekapital.