

Halvårsrapport 2014 for Spar Nord Bank A/S

Resultat før skat på 512 mio. kr. og egenkapitalforrentning på 15,3 pct. p.a.

- Halvårets basisindtægter blev på 1.597 mio. kr. svarende til en stigning på 12 pct. i forhold til 1. halvår 2013 - væksten var drevet af kursreguleringer vedrørende Nets-salget samt fortsat fremgang i nettogebyrindtægter, mens der især i 1. kvartal var pres på nettorenteindtægterne.
- Omkostningerne blev på 890 mio. kr., hvilket er 4 pct. højere end i 1. halvår 2013 og som forventet - cost/income ratio blev dermed forbedret til 0,56.
- Basisindtjeningen før nedskrivninger blev på 707 mio. kr. - 24 pct. højere end i 1. halvår 2013.
- Nedskrivninger på udlån mv. blev reduceret med 17 pct. (å/å) og blev på 169 mio. kr. svarende til en nedskrivningsprocent ekskl. realkreditudlån på 0,78 pct. p.a.
- Den negative udlånsudvikling blev vendt, idet bankudlånet ultimo 1. halvår var tilbage på niveauet fra ultimo 2013 - inden konsolidering af portefølje overtaget fra FIH Erhvervsbank.
- Koncernens kapital- og likviditetsforhold er komfortable med en egentlig kernekapitalprocent på 14,2, en overdækning i forhold til individuelt solvensbehov på 7,2 procentpoint (3,2 mia. kr.) og en strategisk likviditet på 17,6 mia. kr.
- På baggrund af udviklingen i 1. halvår fastholdes forventningerne til hele årets basisindtjening før nedskrivninger i niveauet 1,1 mia. kr., hvortil skal lægges 175 mio. kr. vedrørende salget af Nets.

2. kvartal: Pæn vækst i udlån og nettorenteindtægter

- Nettorenteindtægterne steg 5 pct. i forhold til 1. kvartal og blev på 416 mio. kr. - bl.a. drevet af en vækst i bankudlånet på 700 mio. kr. og indfrielse af hybrid kernekapital ultimo maj.
- Nettogebyrindtægterne blev med 195 mio. kr. fastholdt på et meget tilfredsstillende niveau - bl.a. på grund af fortsat høj aktivitet på formue- og kapitalforvaltningsområdet.
- Et kvartal præget af strategiske initiativer: Indfrielse af statslig hybrid kernekapital, frasalg af svenske leasingaktiviteter og overtagelse af kundeporteføljer fra Basisbank og FIH Erhvervsbank.

Mio. kr.	1. halvår 2014	1. halvår 2013	Ændring i pct.	2. kv. 2014	1. kv. 2014	Ændring i pct.	2. kv. 2013	Ændring i pct.
Nettorenteindtægter	813	883	-8	416	397	5	432	-4
Nettogebyrindtægter	400	372	8	195	205	-5	176	11
Basisindtægter	1.597	1.430	12	714	883	-19	683	5
Omkostninger	890	859	4	451	439	3	433	4
Basisindtjening før nedskrivninger	707	571	24	264	444	-41	250	6
Nedskrivninger på udlån mv.	169	203	-17	79	90	-12	95	-17
Basisindtjening	539	368	47	185	354	-48	155	19
Bidrag til sektorløsning	-52	-58	-11	-27	-25	8	-27	0
Resultat før skat	512	332	54	163	349	-53	139	17

Kontaktperson: Ole Madsen, kommunikationsdirektør, telefon 9634 4010

Spar Nord Bank A/S • Skelagervej 15 • Postboks 162 • 9100 Aalborg • Reg. nr. 9380

Tlf. 9634 4000 • Fax 9634 4560 • Swift spno dk 22 • www.sparnord.dk • sparnord@sparnord.dk • CVR-nr. 13 73 75 84



Adm. direktør Lasse Nyby udtaler i en kommentar til regnskabet:

- Helt overordnet må vi sige, at udviklingen i første halvår og ikke mindst i andet kvartal har været rigtig positiv for Spar Nord: Udlånstabene er på vej ned, kundeaktiviteten er på vej op, og vi har gennemført en række vellykkede strategiske tiltag i form af frasalg af leasingforretning og opkøb af bankforretning. Til sammen betyder de forhold, at vi har fremgang på de fleste af de linjer, hvor vi gerne vil have fremgang. På det seneste også på udlånsvolumen og nettorenteindtægter, som ellers på trods af pæn kundetilgang har været vores store udfordring i snart mange kvartaler.

Kontaktperson: Ole Madsen, kommunikationsdirektør, telefon 9634 4010

Spar Nord Bank A/S • Skelagervej 15 • Postboks 162 • 9100 Aalborg • Reg. nr. 9380

Tlf. 9634 4000 • Fax 9634 4560 • Swift spno dk 22 • www.sparnord.dk • sparnord@sparnord.dk • CVR-nr. 13 73 75 84



Halvårsrapport 1. halvår 2014 for Spar Nord Bank A/S

Kontaktperson: Ole Madsen, kommunikationsdirektør, telefon 9634 4010

Spar Nord Bank A/S • Skelagervej 15 • Postboks 162 • 9100 Aalborg • Reg. nr. 9380

Tlf. 9634 4000 • Fax 9634 4560 • Swift spno dk 22 • www.sparnord.dk • sparnord@sparnord.dk • CVR-nr. 13 73 75 84



LEDELSESBERETNING

Hoved- og nøgletal, kvartalsvis	5
Ledelsens kommentarer til 1. halvår 2014	7
Anden information	9
Forretningsområder	11
Ledelsens beholdning af Spar Nord aktier	13
Koncernoversigt.....	13

KVARTALSRAPPORT, 2. KVARTAL 2014, SPAR NORD KONCERNEN

Hoved- og nøgletal.....	14
Ledelsespåtegning	16
Resultatopgørelse.....	17
Balance	18
Egenkapitalopgørelse	19
Pengestrømsopgørelse	20
Noter	21
Noter uden henvisning	32

KVARTALSRAPPORT, 2. KVARTAL 2014, SPAR NORD BANK A/S, MODERSELSKABET

Hoved- og nøgletal.....	36
Resultatopgørelse.....	38
Balance	39
Egenkapitalopgørelse	40
Noter	42
Noter uden henvisning	46

HOVED- OG NØGLETAL

BASISINDTJENING - KVARTALSVIS - KONCERNEN

Mio. kr.	1. halvår 2014	1. halvår 2013	Ændring i pct.	2. kvartal 2014	1. kvartal 2014	4. kvartal 2013	3. kvartal 2013	2. kvartal 2013	Året 2013
RESULTATOPGØRELSE									
Nettorenteindtægter *)	812,8	883,2	-8,0	415,5	397,3	432,0	436,3	432,4	1.751,5
Nettogebyrindtægter	399,9	372,0	7,5	194,7	205,2	189,8	157,6	175,8	719,4
Kursreguleringer og udbytte	311,1	121,0	-	61,5	249,6	58,2	22,2	44,4	201,4
Andre driftsindtægter	17,8	23,9	-25,5	9,5	8,3	12,8	8,3	15,8	45,0
Resultat af kapitalandele i associerede og tilknyttede virksomheder	55,8	30,2	84,8	33,1	22,7	24,4	11,8	14,1	66,4
Basisindtægter	1.597,4	1.430,3	11,7	714,3	883,1	717,2	636,2	682,5	2.783,7
Lønninger	531,4	517,6	2,7	272,6	258,8	277,7	211,0	264,0	1.006,3
Driftsomkostninger	326,2	307,3	6,2	162,2	164,0	128,0	137,5	151,5	572,8
Af- og nedskrivninger	32,6	34,5	-5,5	16,0	16,6	15,3	17,5	17,3	67,3
Omkostninger	890,2	859,4	3,6	450,8	439,4	421,0	366,0	432,8	1.646,4
Basisindtjening før nedskrivninger	707,2	570,9	23,9	263,5	443,7	296,2	270,2	249,7	1.137,3
Nedskrivninger på udlån og tilgodehavende mv. *)	168,6	203,3	-17,1	78,6	90,0	103,9	102,0	94,7	409,2
Basisindtjening	538,6	367,6	46,5	184,9	353,7	192,3	168,2	155,0	728,1
Beholdningsindtjening	10,9	30,3	-64,0	-0,2	11,1	2,3	11,0	13,5	43,6
Ordinært resultat	549,5	397,9	38,1	184,7	364,8	194,6	179,2	168,5	771,7
Bidrag til sektorløsninger	-51,5	-57,9	-11,1	-26,8	-24,7	-37,1	-25,2	-26,7	-120,2
Særlige fusionsrelaterede poster	0,0	-39,0	-100,0	0,0	0,0	-3,5	-3,6	-23,1	-46,1
Resultat af fortsættende aktiviteter før skat	498,0	301,0	65,4	157,9	340,1	154,0	150,4	118,7	605,4
Koncernens leasingaktiviteter (Ophørende akt.)	13,9	30,9	-55,0	4,9	9,0	24,3	8,9	20,6	64,1
Resultat før skat	511,9	331,9	54,2	162,8	349,1	178,3	159,3	139,3	669,5
Skat af fortsættende aktiviteter	64,7	77,2	-16,2	30,4	34,3	25,8	33,4	35,7	136,4
Skat af ophørende aktiviteter	6,8	-5,1	-	3,5	3,3	-0,2	2,3	-7,5	-3,0
Resultat	440,4	259,8	69,5	128,9	311,5	152,7	123,6	111,1	536,1
BALANCEOPLYSNINGER									
Aktiver i alt	77.933	75.842	2,8	77.933	76.026	74.605	75.080	75.842	74.605
Udlån	36.935	37.684	-2,0	36.935	35.778	37.648	37.166	37.684	37.648
- Udlån, bankaktiviteter	33.689	34.193	-1,5	33.689	32.987	33.772	34.134	34.193	33.772
- Udlån, reverseforretninger	1.769	572	-	1.769	1.030	1.786	542	572	1.786
- Udlån, leasingaktiviteter	1.477	2.919	-49,4	1.477	1.761	2.090	2.490	2.919	2.090
Indlån	53.237	50.359	5,7	53.237	52.292	50.883	50.463	50.359	50.883
- Indlån, bankaktiviteter	42.500	42.426	0,2	42.500	42.427	41.831	41.998	42.426	41.831
- Indlån, repoforretninger	0	0	-	0	0	0	0	0	0
- Indlån i puljeordninger	10.737	7.933	35,3	10.737	9.865	9.052	8.465	7.933	9.052
Efterstillede kapitalindskud	1.711	2.329	-26,5	1.711	2.992	3.002	2.319	2.329	3.002
Egenkapital	6.855	6.249	9,7	6.855	6.854	6.533	6.377	6.249	6.533
Eventualforpligtelser	5.957	5.693	4,6	5.957	5.312	5.380	5.435	5.693	5.380
Såmet risikoesponering	44.615	43.928	1,6	44.615	44.672	42.697	43.111	43.928	42.697
Kernekapital	6.580	7.269	-9,5	6.580	7.738	7.437	7.400	7.269	7.437
Nedskrivningskonto og underkurs på overtagne engagementer **)	2.077	2.430	-14,5	2.077	2.100	2.117	2.155	2.430	2.117
Kontraktuelle udlån med rentestop	628	997	-37,1	628	708	672	761	997	672
Forretningsomfang	186.997	177.494	5,4	186.997	182.850	180.297	179.443	177.494	180.297

*) Der er i opstillingen for basisindtjening foretaget reklassifikation mellem posterne Nettorenteindtægter, Andre driftsindtægter og Nedskrivninger på udlån og tilgodehavende mv., som vedrører den indtægtsførte del af underkurs på overtagne engagementer fra Sparbank, se note 3.

**) Spar Nords nedskrivningskonto andrager 1.688 mio. kr. [1. kvartal 2014: 1.657 mio. kr.] [note 12], og underkurs på overtagne engagementer fra Sparbank andrager 389 mio. kr. [1. kvartal 2014: 443 mio. kr.].

Definition og specifikation af beholdningsindtjeningen, bidrag til sektorløsninger og særlige fusionsrelaterede poster, der er udskilt, fremgår af note 3.

HØVED- OG NØGLETAL

BASISINDTJENING - KVARTALSVIS - KONCERNEN

Mio. kr.	1. halvår 2014	1. halvår 2013	2. kvartal 2014	1. kvartal 2014	4. kvartal 2013	3. kvartal 2013	2. kvartal 2013	Året 2013
NØGLETAL								
<i>Kapitalgrundlag</i>								
Kapitalprocent	16,9	16,8	16,9	19,4	19,4	17,4	16,8	19,4
Kernekapitalprocent	14,7	16,5	14,7	17,3	17,4	17,2	16,5	17,4
Egentlig kernekapitalprocent	14,2	13,4	14,2	14,0	14,1	14,0	13,4	14,1
<i>Indtjening</i>								
Egenkapitalforrentning før skat, pct.	7,6	5,4	2,4	5,2	2,9	2,6	2,3	10,7
Egenkapitalforrentning efter skat, pct.	6,6	4,3	1,9	4,7	2,4	2,0	1,8	8,6
Omkostningsandel af basisindtægter af fortsættende aktiviteter	0,56	0,60	0,63	0,50	0,59	0,58	0,63	0,59
Omkostningsandel af basisindtægter - inkl. nedskrivning på udlån mv. af fortsættende aktiviteter	0,66	0,74	0,74	0,60	0,73	0,74	0,77	0,74
<i>Markedsrisiko</i>								
Renterisiko, pct.	0,5	-0,7	0,5	0,1	-0,3	0,1	-0,7	-0,3
Valutaposition, pct.	2,4	5,6	2,4	2,2	3,7	3,4	5,6	3,7
Valutarisiko, pct.	0,0	0,1	0,0	0,0	0,0	0,0	0,1	0,0
<i>Kreditrisiko</i>								
Udlån plus nedskrivningskonto og underkurs herpå i forhold til indlån	73,3	79,7	73,3	72,4	78,1	77,9	79,7	78,1
Udlån i forhold til egenkapital	5,4	6,0	5,4	5,2	5,8	5,8	6,0	5,8
Periodens udlånsvækst, pct.	-1,9	-4,7	1,2	-3,1	-2,1	-1,3	-2,2	-7,9
Overdækning i forhold til lovkrav om likviditet, pct.	230,2	209,4	230,2	252,6	230,7	211,8	209,4	230,7
Summen af store eksponeringer, pct.	0,0	14,3	0,0	13,4	26,2	16,8	14,3	26,2
Nedskrivningsprocent af fortsættende aktiviteter	0,4	0,5	0,2	0,2	0,2	0,2	0,2	1,0
<i>Medarbejdere og afdelinger</i>								
Antal ansatte (ultimo, heltid) (fortsættende aktiviteter)	1.465	1.493	1.465	1.471	1.495	1.501	1.493	1.495
Antal ansatte (ultimo, heltid) (ophørende aktiviteter)	15	18	15	15	17	17	18	17
Antal lokale banker	71	78	71	75	76	76	78	76
SPAR NORD BANK - AKTIEN								
<i>Kr. pr. aktie a 10 kr.</i>								
Kurs ultimo	60	37	60	60	49	42	37	49
Indre værdi	55	50	55	55	52	51	50	52
Periodens resultat	3,5	2,1	1,0	2,5	1,2	1,0	0,9	4,3
Udbytte	-	-	-	-	-	-	-	1
Afkast	-	-	-	-	-	-	-	88
Price earning	-	-	-	-	-	-	-	11

Spar Nord koncernens resultat før skat blev på 512 mio. kr. i 1. halvår 2014 mod 332 mio. kr. i 1. halvår 2013. Omregnet til årsbasis svarer resultatet til en egenkapitalforrentning på 15,3 pct. før skat.

Basisindtægterne steg med 12 pct. og omkostningerne med 4 pct. i forhold til 1. halvår 2013, hvilket medfører en forbedring af cost/income ratio til 0,56.

Nedskrivninger på udlån mv. faldt til 169 mio. kr., svarende til en nedskrivningsprocent ekskl. realkreditudlån på 0,78. p.a.

Bidrag til sektorløsninger blev som forventet på 52 mio. kr., og resultat af ophørende aktiviteter blev på tilfredsstillende 14 mio. kr.

Ledelsen finder resultatet tilfredsstillende og fastholder på baggrund heraf forventningerne til årets samlede basisindtjening før nedskrivninger i niveauet 1,1 mia. kr. hvortil skal lægges 175 mio. kr. vedrørende salget af Nets.

POSITIV TREND I NETTORENTEINDTÆGTER I 2. KVARTAL

Halvårets nettorenteindtægter blev på 813 mio. kr., hvilket er 70 mio. kr. eller 8 pct. lavere end i samme periode af 2013.

Faldet kan forklares med lavere gennemsnitligt udlån, lavere udlånsmargin samt lavere renteindtægter på koncernens obligationsbeholdning. Hertil kommer, at Spar Nord allerede i december 2013 udstedte 700 mio. kr. i ny ansvarlig kapital til delvis erstatning for bankens statslige hybride kernekapital, som først blev indfriet ultimo maj 2014.

Betragter man udviklingen fra 1. kvartal til 2. kvartal er der imidlertid tale om en stigning i nettorenteindtægterne på 5 pct. En stigning, som kan forklares med en udlånsvækst på ca. 700 mio. kr. (2 pct.) fra ultimo 1. kvartal til ultimo 2. kvartal samt effekten af indfrielse af statslig hybrid kernekapital ultimo maj.

NETTOGEBYRINDTÆGTER PÅ MEGET TILFREDSSTILLELSE NIVEAU

Halvårets nettogebyrindtægter blev på 400 mio. kr., svarende til en fremgang på 28 mio. kr. eller 8 pct. i forhold til 1. halvår 2013.

Lige som i de foregående kvartaler var det især på områderne pension og formuepleje, aktivitetsniveauet var højt. Tilgangen af kunder og kapital til bankens tilbud på området fortsatte således fremgangen, og Spar Nord forvalter nu 10,7 mia. kr. i pensionsmidler i puljer og 4,6 mia. kr. i frie midler i fuldmagtskoncepter.

Ud over formue- og kapitalforvaltning er der fortsat positiv aktivitets- og indtjeningsudvikling på realkreditformidling.

KURSREGULERINGER PÅ EKSTRAORDINÆRT HØJT NIVEAU

Kursreguleringer og udbytte realiseres på 311 mio. kr., hvilket er 190 mio. kr. højere end i 1. halvår 2013. Fremgangen kan især henføres til positive kursreguleringer på 178 mio. kr. på bankens aktiepost i Nets.

Den underliggende udvikling i kursreguleringer, herunder relateret til bankens obligations- og aktiebeholdning, var tilfredsstillende.

PÆN STIGNING I ØVRIGE INDTÆGTER

Posten "Andre driftsindtægter" realiseres på 18 mio. kr., hvilket er 6 mio. kr. lavere end i 1. halvår 2013.

Resultatet af kapitalandele i associerede og tilknyttede virksomheder, herunder Nørresundby Bank, blev på 56 mio. kr. mod 30 mio. kr. i samme periode i fjor.

OMKOSTNINGER UDVIKLER SIG SOM FORVENTET

De samlede omkostninger blev på 890 mio. kr., hvilket er 4 pct. højere end i samme periode af 2013.

Ud af de samlede omkostninger kan 531 mio. kr. henføres til løn. De realiserede lønomkostninger er 14 mio. kr. eller 3 pct. højere end i 1. halvår 2013, hvilket primært kan forklares med stigende lønsumsafgift, som følge af ændrede satser og regler. Koncernen beskæftiger ultimo 1. halvår 1.465 medarbejdere (fortsættende aktiviteter, omregnet til fuld tid), hvilket er 28 færre end samme tidspunkt af 2013.

De øvrige driftsomkostninger realiseres på 326 mio. kr., hvilket er 19 mio. kr. eller 6 pct. højere end sidste års niveau. Væksten i andre driftsomkostninger kan bl.a. henføres til transaktionsomkostninger på 12 mio. kr. i forbindelse med den gennemførte overtagelse af en kundeportefølje fra FIH Erhvervsbank.

De seneste års arbejde med tilpasning af afdelingsstrukturen er fortsat i 1. halvår 2014 med nedlæggelse/sammenlægning af 5 afdelinger i det nord- og nordvestjyske område. Herefter har Spar Nord 71 afdelinger, svarende til at 43 afdelinger er lukket siden 2008.

POSITIV UDVIKLING I NEDSKRIVNINGER PÅ UDLÅN

Nedskrivninger på udlån mv. blev i 1. halvår 2014 på 169 mio. kr. - et niveau som er 35 mio. kr. lavere end 1. halvår 2013, og som svarer til en nedskrivningsprocent ekskl. realkreditudlån på 0,78 p.a.

Af driftspåvirkningen på 169 mio. kr. kan 126 mio. kr. henføres til erhvervs kunder svarende til en nedskrivningsprocent på denne kundegruppe på 1,0 p.a. 43 mio. kr. kan henføres til private kunder svarende til en nedskrivningsprocent på 0,5 p.a.

På baggrund af udviklingen i 1. halvår er det fortsat ledelsens forventning, at årets driftspåvirkning fra nedskrivninger vil blive lidt lavere end i 2013.

Koncernens bankudlån og garantier *) - brancheopdelt

Branche, pct.	Bankudlån og garantier		Nedskrivnings-
	31.12.13	30.06.14	konto og underkurs på overtagne engagementer 30.06.14
Landbrug, jagt og skovbrug	7,7	7,6	24,8
Fiskeri	0,4	0,4	0,2
Industri og råstofudvinding	3,4	3,7	2,6
Energiforsyning	4,2	4,0	0,4
Bygge- og anlæg	3,5	3,2	4,9
Handel	7,8	8,1	4,3
Transport, hoteller og restauranter	3,3	3,3	3,5
Information og kommunikation	0,2	0,2	0,1
Finansiering og forsikring	8,0	7,3	7,2
Fast ejendom	11,6	11,2	20,8
Øvrige erhverv	6,9	6,7	6,7
Erhverv i alt	57,0	55,7	75,5
Offentlige myndigheder	4,9	5,2	0,0
Privatkunder i alt	38,1	39,1	24,5
I alt	100,0	100,0	100,0

*) ekskl. ophørende aktiviteter.

BEHOLDNINGSINDTJENING PÅ 11 MIO. KR.

På koncernens beholdning af unoterede aktieinvesteringer via Erhvervsinvest Nord A/S og Erhvervsinvest K/S realiseres i 1. halvår 2014 en indtægt på 11 mio. kr. (1. halvår 2013: 30 mio. kr.).

BIDRAG TIL SEKTORLØSNINGER PÅ 52 MIO. KR.

Regnskabsposten bidrag til sektorløsninger omfatter Spar Nords indbetaling samt Spar Nords andel af Nørresundby Banks indbetaling til Garantifonden for indskydere og investorer.

I 1. halvår 2014 er der i alt udgiftsført 52 mio. kr., og det er fortsat Spar Nords forventning, at årets samlede bidrag til sektorløsninger vil være i niveauet 100 mio. kr.

RESULTAT AF OPHØRENDE AKTIVITETER PÅ 14 MIO. KR.

Resultat af ophørende aktiviteter (leasing) blev på 14 mio. kr. mod 31 mio. kr. i samme periode af 2013.

Der henvises til afsnittet Forretningsområder for nærmere information herom.

RESULTAT FØR SKAT PÅ 512 MIO. KR.

Resultatet før skat kan herefter opgøres til 512 mio. kr. mod 332 mio. kr. i 1. halvår 2013.

SKAT

Koncernens effektive skatteprocent i 1. halvår 2014 var på 14, og resultat efter skat kan således opgøres til 440 mio. kr.

Den lave skatteprocent kan henføres til, at kursgevinsten på salget af Nets-aktier er skattefri.

FORRETNINGSOMFANG ER VOKSET MED 6,7 MIA. KR. I 2014

Koncernens samlede forretningsomfang (indlån, udlån og garantier, formidlede realkreditlån samt kundernes værdipapirdepoter) er ultimo 1. halvår 2014 på 187,0 mia. kr. - et niveau som er 6,7 mia. kr. eller 4 pct. højere end ultimo 2013.

Sammenlignet med ultimo 2013 er udlån, bankaktiviteter på uændret niveau, dvs. 33,7 mia. kr. Dette afspejler imidlertid, at udlånet er vokset med ca. 0,7 mia. kr. i løbet af 2. kvartal 2014 - en vækst, som er bredt fordelt på kunde- og produkttyper.

Ud af de samlede bankudlån og garantier (fortsættende aktiviteter), som udgør 39,6 mia. kr., kan 39 pct. henføres til private kunder og 61 pct. til erhvervs-kunder.

Volumen af formidlede realkreditlån er siden nytår vokset med 0,7 mia. kr. Totalt udgør formidlingen af realkreditlån til private kunder (Totalkredit) 51,4 mia. kr. og erhvervs-kunder (DLR Kredit) 8,9 mia. kr. ultimo 1. halvår 2014.

Indlån, bankaktiviteter er steget med ca. 0,7 mia. kr. eller 2 pct. i forhold til ultimo 2013, og er ultimo 1. halvår 2014 på 42,5 mia. kr.

Kundernes depotværdier er vokset med 3,1 mia. kr. eller 10 pct. siden ultimo 2013.

FORTSAT SOLID KAPITALPOSITION

På kapitalsiden er det Spar Nords målsætning at have en egentlig kernekapitalprocent (CET1) på mindst 12,0, en samlet kapitalprocent på mindst 15,0 og et spænd mellem individuelt solvensbehov og kapitalprocent på mindst 3 procentpoint.

Ultimo 1. halvår 2014 er koncernens egentlige kernekapitalprocent på 14,2 (ultimo 2013: 14,1) - et niveau som reduceres med 0,8 procentpoint i forbindelse med overtagelsen af udlån fra FIH Erhvervsbank primo juli 2014.

Kapitalprocenten er beregnet til 16,9 (ultimo 2013: 19,4), hvilket skal ses i forhold til, at Spar Nord har opgjort det individuelle solvensbehov til 9,7 pct. Banken har således en kapitalmæssig overdækning på 7,2 procentpoint eller 3,2 mia. kr.

Faldet i kapitalprocent skal ses i lyset af, at Spar Nord ultimo maj 2014 har indfriet et lån på 1.265 mio. kr. i form af hybrid kernekapital, som banken optog hos den danske stat i 2009 i regi af Bankpakke II.

Spar Nords kapitalfremskrivninger viser, at banken gennem de kommende års indfasning af CRD IV konstant vil være komfortabelt over de strategiske kapitalmålsætninger, og at bankens egentlige kernekapitalprocent ultimo 1. halvår 2014 ville have været på 13,3 i fuldt indfaset CRD IV.

STRATEGISK LIKVIDITET PÅ 17,6 MIA. KR.

Strategisk likviditet defineres i Spar Nord som forskellen mellem bankudlånet og langsigtet funding (bankindlån, seniorlån, udstedte obligationer, efterstillede kapitalindskud samt egenkapital). Efterstillede kapitalindskud, seniorlån og udstedte obligationer, som har forfald inden for 12 måneder, medregnes ikke til bankens strategiske likviditet.

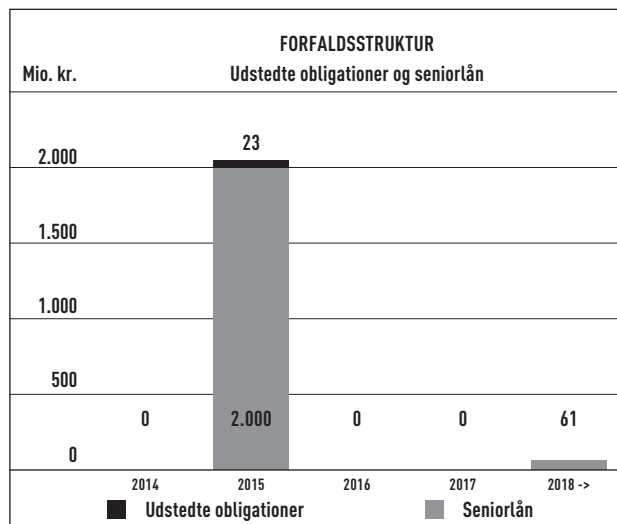
Ved udgangen af 1. halvår 2014 er Spar Nords strategiske likviditet opgjort til 17,6 mia. kr., hvilket er 0,3 mia. kr. højere end ultimo 2013.

Strategisk likviditet

Mia. kr.	30.06 2014	31.03 2014	31.12 2013	30.09 2013
Indlån, bankaktiviteter	42,5	42,4	41,8	42,0
Seniorlån/obligationsudstedelser *)	2,1	2,4	3,4	3,3
Egenkapital og efterst. kap. indskud	8,6	9,8	9,5	8,7
Likviditetsfremskaffelse	53,2	54,6	54,7	54,0
Udlån, bankaktiviteter	33,7	33,0	33,8	34,1
Udlån, leasingaktiviteter	1,5	1,8	2,1	2,5
Forfald senior, udstedte obligationer og efterstillede kapitalindskud <1 år	0,4	1,8	1,5	1,5
Strategisk likviditet i alt	17,6	18,0	17,3	15,9

*) inkl. Nationalbankens LTRO-facilitet.

Forfaldsstrukturen på bankens seniorfunding er vist i figuren nedenfor.



OVERTAGELSE AF BOLIG- OG ANDELSBOLIGLÅN FRA BASISBANK

Spar Nord indgik i april en aftale med Basisbank om overtagelse af bankens forretninger på bolig- og andelsboligområdet. I alt overtog ca. 1.000 kunder med en udlånsvolumen på ca. 0,2 mia. kr. og et samlet forretningsomfang på ca. 0,3 mia. kr.

OVERTAGELSE AF ERHVERVSKUNDER FRA FIH ERHVERVSBANK

Spar Nord indgik i maj en aftale med FIH Erhvervsbank, som indebærer, at banken pr. 1. juli overtager engagementer for i alt ca. 4,0 mia. kr. bredt fordelt på brancher og geografi.

Engagementerne er i SME-segmentet (< 50 mio. kr.), og det samlede forretningsomfang er fordelt på ca. 2,4 mia. kr. i udlån, 1,3 mia. kr. i bruttogarantier, 0,3 mia. kr. i markedsværdi af derivater.

Det er Spar Nords forventning, at de overtagne engagementer i 2014 vil bidrage til bankens basisindtjening før nedskrivninger med ca. 35 mio. kr., og at engangsomkostningerne i forbindelse med transaktionen vil andrage ca. 25 mio. kr., hvoraf hovedparten forventes afholdt i 2014.


Fra 2015 og fremefter forventes den overtagne portefølje at bidrage med en basisindtjening før nedskrivninger i niveauet 70 mio. kr. Den overtagne portefølje vurderes som følge af den sikkerhedsmæssige afdækning at have et risikoniveau, som er lidt lavere end Spar Nords eksisterende erhvervskundeportefølje.

FRASALG AF SVENSKLE LEASINGAKTIVITETER

Spar Nord indgik 1. juli en aftale med PİCAN AB, som indebærer, at PİCAN AB overtager den resterende del af Spar Nords svenske leasingaktiviteter, der siden september 2011 har været kategoriseret som ophørende aktivitet.

Transaktionen omfatter leasingengagementer for i alt ca. SEK 450 mio. og gennemføres på basis af en værdifastsettelse af engagementerne til kurs 100. Transaktionen har ingen indflydelse på Spar Nords resultatmæssige forventninger til 2014.

TILSYNSDIAMANTEN



RISICI

Der henvises til årsrapporten for 2013 samt til koncernens risikorapport for 2013 for en beskrivelse af de væsentligste risici og usikkerhedsfaktorer, som koncernen og moderselskabet kan påvirkes af.

FORVENTNINGER TIL 2014

I årsrapporten for 2013 udtrykkes en forventning om en basisindtjening før nedskrivninger for hele 2014 i niveauet 1,1 mia. kr. Forventningerne blev i marts i forbindelse med salget af Nets-aktier opjusteret med ca. 175 mio. kr., og dette niveau fastholdes på baggrund af halvårsresultatet.

På baggrund af udviklingen i 1. halvår er det fortsat ledelsens forventning, at årets driftspåvirkning fra nedskrivninger vil blive lidt lavere end i 2013.

SPAR NORDS LOKALE BANKER

Mio. kr.	2. kv. 2014	1. kv. 2014	4. kv. 2013	3. kv. 2013	2. kv. 2013
Basisindtægter	586	602	590	554	575
Omkostninger	365	358	360	348	375
Basisindtjening før nedskrivninger	222	243	231	205	200
Nedskrivninger på udlån mv.	79	90	104	101	95
Basisindtjening	143	153	126	105	105

Spar Nords Lokale Banker realiserede i 1. halvår 2014 basisindtægter på 1.188 mio. kr. mod 1.190 mio. kr. i 1. halvår 2013.

De samlede omkostninger blev på 723 mio. kr., hvilket er 2 pct. lavere end i 1. halvår 2013. Faldet, som er sket på trods af en stigning i lønsumsafgift og dermed lønomkostninger, kan henføres til, at Spar Nords Lokale Banker på grund af aktivitetsmønsteret har afholdt en lavere andel af koncernens fællesomkostninger.

Nedskrivninger på udlån mv. blev på 169 mio. kr., hvilket er 35 mio. kr. eller 17 pct. lavere end i 1. halvår 2013.

Basisindtjeningen blev således på 296 mio. kr. mod 251 mio. kr. i 1. halvår 2013.

På aktivitetssiden var der i 1. halvår især fokus på opsparing og investering, herunder rådgivning om omlægning fra kontant opsparing til mere aktiv formuepleje. Derudover var der fokus på bolig, herunder ikke mindst nye produkter på realkreditsiden.

Det samlede forretningsomfang i Spar Nords Lokale Banker var ultimo 1. halvår på 183,5 mia. kr. - et niveau som er 4 pct. højere end ultimo 2013 og 5 pct. højere end på samme tidspunkt i fjor.

Bankudlånet i Spar Nords Lokale Banker er ultimo 1. halvår på 33,6 mia. kr. - omtrent samme niveau som ultimo 2013, men 0,7 mia. kr. højere end ultimo forrige kvartal.

Realkreditformidlingen er siden nytår steget med 0,7 mia. kr., således at der er tale om en vækst i den samlede kreditformidling på 0,7 mia. kr. eller 1 pct.

Herudover var udviklingen i forretningsomfang præget af en betydelig bevægelse mod aktiv formuepleje. I halvårets løb oplevedes således en vækst i kapital under forvaltning relateret til bankens fuldmagtskoncept Stjerneinvest Fri til ca. 4,6 mia. kr. Noget lignende gjorde sig gældende på pensionssiden, hvor kapital under forvaltning relateret til bankens pensionspuljer voksede til 10,7 mia. kr.

HANDELS- OG UDLANDSOMRÅDET

Mio. kr.	2. kv. 2014	1. kv. 2014	4. kv. 2013	3. kv. 2013	2. kv. 2013
Basisindtægter	67	78	85	62	74
Omkostninger	13	15	12	14	15
Basisindtjening før nedskrivninger	55	63	73	47	60
Nedskrivninger på udlån mv.	0	0	0	0	0
Basisindtjening	55	63	73	47	60

Handels- og Udlandsområdet opnåede en basisindtjening på 118 mio. kr. mod 163 mio. kr. i 1. halvår 2013.

Renteindtægterne på bankens obligationsbeholdning var påvirket af faldende renteniveau - en udvikling, der delvist blev kompenseret af højere kursreguleringer på beholdningen.

På aktier og virksomhedsobligationer var udviklingen og indtjeningen præget af positive markedsforhold, som bl.a. blev udnyttet gennem en mindre udvidelse af bankens portefølje af virksomhedsobligationer.

På kapitalforvaltningsområdet har der været betydelig stigning i kapital under forvaltning, herunder relateret til pensionspuljer, fuldmagtskoncepter og individuelle mandater. Størstedelen af indtjeningen fra disse aktiviteter bogføres i de afdelinger (lokale banker), hvor kunderne hører til.

LEASING (OPHØRENDE AKTIVITET)

Mio. kr.	2. kv. 2014	1. kv. 2014	4. kv. 2013	3. kv. 2013	2. kv. 2013
Nettoindtægter	15	25	44	29	29
Omkostninger, inkl. afskr. operationelle leasingaktiver	17	17	30	14	16
Resultat før nedskrivninger	-2	8	14	14	15
Nedskrivninger på udlån mv.	-7	-1	-10	5	-6
Resultat før skat	5	9	24	9	21

På koncernens leasingaktiviteter realiseredes i 1. halvår 2014 basisindtægter på 40 mio. kr. mod 82 mio. kr. i samme periode i fjor.

De faldende indtægter skyldes, at forretningsomfanget som planlagt og forventet er reduceret betydeligt. Siden afviklingen blev påbegyndt i oktober 2011 er leasingudlånet således nedbragt med 7,3 mia. kr. svarende til 82 pct.

Omkostningerne blev på 34 mio. kr. mod 51 mio. kr. i samme periode af 2013. Omkostningerne er i 2. kvartal påvirket af ekstraordinære omkostninger forbundet med yderligere tilpasning af medarbejderantallet i Sverige.

Nedskrivninger på udlån mv. blev på -8 mio. kr., mod 1 mio. kr. i samme periode af 2013. Dette afspejler, at afviklingen kreditmæssigt fortsat forløber bedre end forventet. Resultat før skat realiseres herefter på 14 mio. kr. mod 31 mio. kr. i 1. halvår 2013.

Som omtalt ovenfor blev de svenske leasingaktiviteter 1. juli 2014 afhændet til PICAN AB, hvilket medfører en yderligere reduktion i leasingudlånet på SEK 450 mio.

LEDELSENS BEHOLDNINGER AF SPAR NORD BANK AKTIER *)

30.06.14
Stk. 09.04.14
Stk.

BESTYRELSEN

Torben Fristrup	34.300	34.300
Per Nikolaj Bukh	16.200	16.200
Kaj Christiansen	7.800	7.800
Kjeld Johannesen	8.000	8.000
Laila Mortensen	0	0
Fritz Dahl Pedersen	1.800	1.800
Ole Skov	7.054	7.054
Jannie Skovsen	7.624	7.624
Gitte Holmgaard Sørensen	2.486	2.486
Hans Østergaard	5.193	5.193

DIREKTIONEN

Lasse Nyby	48.064	48.064
Bent Jensen	8.383	8.383
John Lundsgaard	65.633	65.633
Lars Møller	62.960	62.960

*) Beholdningerne indbefatter husstandenes beholdninger.

KONCERNOPLYSNINGER

	Selskabskapital ultimo *) Mio. kr.	Egenkapital ultimo *) Mio. kr.	Resultat *) Mio. kr.	Ejerandel 30.06.14 Pct.	Ejerandel 30.06.13 Pct.
Konsoliderede dattervirksomheder					
Erhvervsinvest Nord A/S, Aalborg	30,0	52,8	10,9	100,0	100,0
Aktieselskabet Skelagervej 15, Aalborg	27,0	1.219,0	27,5	100,0	100,0
Spar Nord Ejendomsselskab A/S, Aalborg	12,0	12,7	-7,3	100,0	100,0
Spar Nord Leasing A/S, Aalborg (1)	10,0	274,6	54,0	100,0	100,0
SN Finans Nord AB, Sverige (1)	74,6	95,8	6,8	100,0	100,0

(1) Aktiviteten i selskabet er under afvikling.

*) Iflg. seneste foreliggende årsrapport.

Alle selskaber er pr. 30. juni 2014 100 pct. ejede datterselskaber - direkte eller indirekte af Spar Nord Bank A/S.

	Aktiviteternes art	Geografisk beliggenhed	Omsætning Mio. kr.	Antal ansatte (fuldtid)
Erhvervsinvest Nord A/S	Selskabet er uden væsentlig aktivitet.	Danmark	0,0	0
Aktieselskabet Skelagervej 15	Finansiering, investering i værdipapirer og udlejning af ejendomme.	Danmark	4,7	0
Spar Nord Ejendomsselskab A/S	Udlejning af ejendomme.	Danmark	0,3	0
Spar Nord Leasing A/S	Leasing (aktiviteten er under afvikling - ophørende aktiviteter i Spar Nord koncernen).	Danmark	0,0	8
SN Finans Nord AB	Leasing (aktiviteten er under afvikling - ophørende aktiviteter i Spar Nord koncernen).	Sverige	0,0	7

HØVED- OG NØGLETAL

FINANSTILSYNETS OPSTILLING OG NØGLETALSSYSTEM - KONCERNEN

Mio. kr.	1. halvår 2014	1. halvår 2013	Ændring i pct.	1. halvår 2014	1. halvår 2013	1. halvår 2012	1. halvår 2011	1. halvår 2010	Året 2013
RESULTATOPGØRELSE									
Renteindtægter	1.096,3	1.383,5	-20,8	1.096,3	1.383,5	1.051,7	990,4	1.064,2	2.597,9
Renteudgifter	252,3	313,3	-19,5	252,3	313,3	291,7	300,7	338,9	578,1
Nettorenteindtægter	844,0	1.070,2	-21,1	844,0	1.070,2	760,0	689,7	725,3	2.019,8
Udbytte af aktier mv.	38,8	20,8	86,5	38,8	20,8	16,0	10,1	12,8	36,9
Gebyrer og provisionsindtægter	432,0	402,5	7,3	432,0	402,5	319,4	278,1	282,7	784,3
Afgivne gebyrer og provisionsudgifter	32,2	30,5	5,6	32,2	30,5	23,9	29,0	36,4	65,0
Nettorente- og gebyrindtægter	1.282,6	1.463,0	-12,3	1.282,6	1.463,0	1.071,5	948,9	984,4	2.776,0
Kursreguleringer	284,6	114,4	-	284,6	114,4	125,5	81,2	137,5	193,4
Andre driftsindtægter	17,8	26,4	-32,6	17,8	26,4	17,4	20,1	20,6	57,5
Udgifter til personale og administration	854,5	850,3	0,5	854,5	850,3	720,9	704,9	737,7	1.608,5
Af- og nedskrivninger på immaterielle og materielle aktiver	32,6	48,0	-32,1	32,6	48,0	36,3	34,1	29,5	85,2
Andre driftsudgifter	51,8	54,7	-5,3	51,8	54,7	26,7	34,7	95,1	100,2
Nedskrivn. på udlån og tilgodehavender mv.	201,2	394,1	-48,9	201,2	394,1	326,6	168,6	226,9	705,2
Resultat af kapitalandele i associerede og tilknyttede virksomheder	53,1	44,3	19,9	53,1	44,3	28,9	30,3	17,8	77,6
Resultat af fortsættende aktiviteter før skat	498,0	301,0	65,4	498,0	301,0	132,8	138,2	71,1	605,4
Skat af fortsættende aktiviteter	64,7	77,2	-16,2	64,7	77,2	26,8	9,3	14,0	136,4
Resultat af fortsættende aktiviteter	433,3	223,8	93,6	433,3	223,8	106,0	128,9	57,1	469,0
Resultat af aktiviteter under afvikling efter skat	7,1	36,0	-80,3	7,1	36,0	11,3	42,2	-15,6	67,1
Resultat	440,4	259,8	69,5	440,4	259,8	117,3	171,1	41,5	536,1
BALANCE									
Aktiver i alt	77.933	75.842	2,8	77.933	75.842	67.425	71.933	67.910	74.605
Udlån	36.935	37.684	-2,0	36.935	37.684	34.395	41.023	39.627	37.648
- Udlån, bankaktiviteter	33.689	34.193	-1,5	33.689	34.193	28.895	32.743	31.225	33.772
- Udlån, reverseforretninger	1.769	572	-	1.769	572	556	581	807	1.786
- Udlån, leasingaktiviteter	1.477	2.919	-49,4	1.477	2.919	4.944	7.699	7.595	2.090
Indlån	53.237	50.359	5,7	53.237	50.359	37.999	36.275	37.829	50.883
- Indlån, bankaktiviteter	42.500	42.426	0,2	42.500	42.426	31.613	30.084	33.155	41.831
- Indlån, repoforretninger	0	0	-	0	0	0	100	0	0
- Indlån i puljeordninger	10.737	7.933	35,3	10.737	7.933	6.386	6.091	4.674	9.052
Efterstillede kapitalinskud	1.711	2.329	-26,5	1.711	2.329	1.806	2.464	2.752	3.002
Egenkapital	6.855	6.249	9,7	6.855	6.249	5.584	4.524	4.306	6.533
Eventualforpligtelser	5.957	5.693	4,6	5.957	5.693	5.938	3.854	6.568	5.380
Samlet risikoeksponering	44.615	43.928	1,6	44.615	43.928	40.342	43.334	43.384	42.697
Kernekapital	6.580	7.269	-9,5	6.580	7.269	6.329	5.876	5.718	7.437
Nedskrevet på udlån og tilgodehavender mv.	1.688	1.585	6,5	1.688	1.585	1.321	1.014	1.194	1.606
Kontraktuelle udlån med rentestop	628	997	-37,1	628	997	176	109	176	672

HOVED- OG NØGLETAL

FINANSTILSYNETS OPSTILLING OG NØGLETALSSYSTEM - KONCERNEN

Mio. kr.	1. halvår 2014	1. halvår 2013	1. halvår 2014	1. halvår 2013	1. halvår 2012	1. halvår 2011	1. halvår 2010	Året 2013
NØGLETAL								
<i>Kapitalgrundlag</i>								
Kapitalprocent	16,9	16,8	16,9	16,8	15,7	13,8	14,1	19,4
Kernekapitalprocent	14,7	16,5	14,7	16,5	15,7	13,6	13,2	17,4
<i>Indtjening</i>								
Egenkapitalforrentning før skat, pct.	7,6	5,4	7,6	5,4	2,9	4,3	1,2	10,7
Egenkapitalforrentning efter skat, pct.	6,6	4,3	6,6	4,3	2,3	3,8	1,0	8,6
Indtjening pr. omkostningskrone	1,44	1,22	1,44	1,22	1,12	1,15	1,07	1,24
<i>Markedsrisiko</i>								
Renterisiko, pct.	0,5	-0,7	0,5	-0,7	-0,5	-0,3	-0,2	-0,3
Valutaposition, pct.	2,4	5,6	2,4	5,6	2,2	4,0	3,4	3,7
Valutarisiko, pct.	0,0	0,1	1,0	0,1	0,1	0,1	0,0	0,0
<i>Kreditrisiko</i>								
Udlån i forhold til indlån, pct.	69,4	74,8	69,4	74,8	90,5	113,1	104,8	74,0
Udlån plus nedskrivninger herpå i forhold til indlån, pct.	72,5	78,0	72,5	78,0	94,0	115,9	107,4	77,1
Udlån i forhold til egenkapital	5,4	6,0	5,4	6,0	6,2	9,1	9,2	5,8
Periodens udlånsvækst, pct.	-1,9	-4,7	-1,9	-4,7	-11,1	2,7	3,4	-7,9
Overdækning i forhold til lovkrav om likviditet, pct.	230,2	209,4	230,2	209,4	211,1	77,0	131,2	230,7
Summen af store eksponeringer, pct.	0,0	14,3	0,0	14,3	0,0	0,0	12,5	26,2
Periodens nedskrivningsprocent	0,4	0,9	0,4	0,9	0,9	0,4	0,6	1,5
Periodens nedskrivningsprocent af fortsættende aktiviteter *)	0,5	0,9	0,5	0,9	0,9	0,4	0,6	1,6
SPAR NORD BANK-AKTIE								
<i>Kr. pr. aktie a 10 kr.</i>								
Periodens resultat	3,5	2,1	3,5	2,1	1,4	2,1	0,5	4,3
Indre værdi	55	50	55	50	49	57	54	52
Udbytte	-	-	-	-	-	-	-	1
Børskurs/periodens resultat	17,1	17,6	17,1	17,6	15,0	14,3	84,0	11,4
Børskurs/indre værdi	1,1	0,7	1,1	0,7	0,4	0,5	0,8	0,9

*) Fortsættende aktiviteter er Spar Nord Koncernens aktiviteter ekskl. ophørende leasingaktiviteter, jf. note 21.

Aktiebaserede nøgletal er ganget med en justeringsfaktor på 0,7073 som følge af kapitaludvidelse i 2012.

Bestyrelsen og direktionen har dags dato behandlet og godkendt delårsrapporten for perioden 1. januar - 30. juni 2014 for Spar Nord Bank koncernen.

Perioderegnskabet er ikke revideret eller reviewet af koncernens revisor.


Perioderegnskabet for koncernen aflægges i overensstemmelse med IAS 34 "Interim Financial Reporting", som godkendt af EU. Delårsrapporten er herudover udarbejdet i overensstemmelse med yderligere danske oplysningskrav til delårsrapporter for børsnoterede finansielle selskaber.

Det er vores opfattelse, at perioderegnskaberne giver et retvisende billede af koncernens og moderselskabets aktiver, passiver og finansielle stilling pr. 30. juni 2014 samt af resultatet af koncernens og moderselskabets aktiviteter og koncernens pengestrømme for perioden 1. januar - 30. juni 2014.

Det er endvidere vores opfattelse, at ledelsesberetningen indeholder en retvisende redegørelse for udviklingen i koncernens og moderselskabets aktiviteter og økonomiske forhold samt en beskrivelse af de væsentligste risici og usikkerhedsfaktorer, som koncernen og moderselskabet kan påvirkes af.

Aalborg, den 13. august 2014

DIREKTIONEN



Lasse Nyby
Adm. direktør



Bent Jensen
Bankdirektør

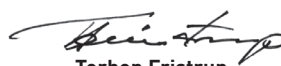


John Lundsgaard
Bankdirektør



Lars Møller
Bankdirektør

BESTYRELSEN



Torben Frstrup
Bestyrelsesformand



Per Nikolaj Bukh
Næstformand for Bestyrelsen




Kaj Christiansen



Kjeld Johannesen



Laila Mortensen



Fritz Dahl Pedersen



Ole Skov
Medarbejdervalgt



Jannie Skovsen
Medarbejdervalgt



Gitte Holmgaard Sørensen
Medarbejdervalgt



Hans Østergaard

RESULTATOPGØRELSE

KONCERNEN

Note	Mio. kr.	1. halvår 2014	1. halvår 2013	2. kvartal 2014	2. kvartal 2013	Året 2013
4	Renteindtægter	1.096,3	1.383,5	549,6	697,2	2.597,9
5	Renteudgifter	252,3	313,3	121,7	155,8	578,1
	Nettorenteindtægter	844,0	1.070,2	427,9	541,4	2.019,8
	Udbytte af aktier mv.	38,8	20,8	26,6	20,5	36,9
6+8	Gebyrer og provisionsindtægter	432,0	402,5	213,9	195,0	784,3
7+8	Afgivne gebyrer og provisionsudgifter	32,2	30,5	19,3	19,1	65,0
	Nettorente- og gebyrindtægter	1.282,6	1.463,0	649,1	737,8	2.776,0
9	Kursreguleringer	284,6	114,4	35,4	37,7	193,4
	Andre driftsindtægter	17,8	26,4	9,5	18,3	57,5
10	Udgifter til personale og administration	854,5	850,3	431,0	426,6	1.608,5
	Af- og nedskrivninger på immaterielle og materielle aktiver	32,6	48,0	16,0	30,2	85,2
	Andre driftsudgifter	51,8	54,7	29,0	24,1	100,2
12	Nedskrivninger på udlån og tilgodehavender mv.	201,2	394,1	91,8	206,9	705,2
	Resultat af kapitalandele i associerede og tilknyttede virksomheder	53,1	44,3	31,7	12,7	77,6
	Resultat af fortsættende aktiviteter før skat	498,0	301,0	157,9	118,7	605,4
	Skat af fortsættende aktiviteter	64,7	77,2	30,4	35,7	136,4
	Resultat af fortsættende aktiviteter	433,3	223,8	127,5	83,0	469,0
21	Resultat af aktiviteter under afvikling efter skat	7,1	36,0	1,4	28,1	67,1
	Resultat	440,4	259,8	128,9	111,1	536,1
	INDTJENING PR. AKTIE					
	Indtjening pr. aktie (kr.)	3,5	2,1	1,0	0,9	4,3
	Udvandet indtjening pr. aktie (kr.)	3,5	2,1	1,0	0,9	4,3
	Indtjening pr. aktie af fortsættende aktiviteter (kr.)	3,4	1,8	1,0	0,7	3,8
	Udvandet indtjening pr. aktie af fortsættende aktiviteter (kr.)	3,4	1,8	1,0	0,7	3,8
	TOTALINDKOMSTOPGØRELSE					
	Periodens resultat	440,4	259,8	128,9	111,1	536,1
	Anden totalindkomst					
	Poster, der ikke kan blive reklassificeret til resultatopgørelsen:					
	Nettoopskrivning på domicilejendomme	0,6	0,6	0,3	0,2	1,4
	Øvrige kapitalbevægelser i associerede virksomheder	1,4	-2,9	0,0	0,0	-2,9
		2,0	-2,3	0,3	0,2	-1,5
	Poster, der kan blive reklassificeret til resultatopgørelsen:					
	Valutakursregulering ved omregning af udenlandsk enhed	-2,5	-2,5	-2,4	-5,3	-4,2
		-2,5	-2,5	-2,4	-5,3	-4,2
	Anden totalindkomst efter skat	-0,5	-4,8	-2,1	-5,1	-5,7
	Totalindkomst i alt	439,9	255,0	126,8	106,0	530,4

BALANCE

KONCERNEN

Note	Mio. kr.	30.06.14	30.06.13	Året 2013
AKTIVER				
	Kassebeholdning og anfordringstilgodehavender hos centralbanker	409,4	923,7	326,5
11	Tilgodehavender hos kreditinstitutter og centralbanker	2.960,3	3.477,1	3.212,4
	Udlån, bankaktiviteter	33.689,1	34.193,1	33.772,9
	Udlån, reverseforretninger	1.769,1	571,7	1.785,6
	Udlån, leasingaktiviteter	1.477,1	2.919,5	2.089,6
	Udlån og andre tilgodehavender til amortiseret kostpris i alt	36.935,3	37.684,3	37.648,1
	Obligationer til dagsværdi	21.367,3	20.369,4	18.810,4
	Aktier mv.	1.401,5	1.230,2	1.215,5
	Kapitalandele i associerede virksomheder	1.027,1	970,2	997,3
	Aktiver tilknyttet i puljeordninger	10.737,0	7.932,7	9.052,3
	Immaterielle aktiver	207,0	195,5	213,9
	Investeringsejendomme	165,6	173,3	167,7
	Domicilejendomme	507,4	606,4	511,7
	Grunde og bygninger i alt	673,0	779,7	679,4
	Operationelle leasingaktiver	16,7	43,5	25,9
	Øvrige materielle aktiver	110,8	132,6	120,9
	Øvrige materielle aktiver i alt	127,5	176,1	146,8
	Aktuelle skatteaktiver	12,9	2,8	58,4
	Udskudte skatteaktiver	16,2	21,0	22,4
	Aktiver i midlertidig besiddelse	81,1	50,9	120,3
13	Andre aktiver	1.773,2	1.822,1	1.848,6
	Periodeafgrænsningsposter	204,4	206,4	252,6
	Aktiver i alt	77.933,2	75.842,1	74.604,9
PASSIVER				
GÆLD				
	Gæld til kreditinstitutter og centralbanker	10.132,2	8.305,2	8.102,8
14	Indlån og anden gæld	42.500,0	42.426,4	41.830,5
	Indlån i puljeordninger	10.737,0	7.932,7	9.052,3
	Udstedte obligationer til amortiseret kostpris	23,4	2.222,2	301,6
	Øvrige ikke-afledte finansielle forpligtelser til dagsværdi	1.561,5	1.972,9	1.822,1
	Aktuelle skatteforpligtelser	0,0	19,3	0,0
21	Midlertidigt overtagne forpligtelser	0,1	0,3	0,1
15	Andre passiver	4.157,1	4.057,7	3.667,5
	Periodeafgrænsningsposter	30,9	39,9	32,3
	Gæld i alt	69.142,2	66.976,6	64.809,2
	HENSATTE FORPLIGTELSE			
	Hensættelser til udskudt skat	183,3	188,5	169,8
	Hensættelser til tab på garantier	11,2	25,5	12,2
	Andre hensatte forpligtelser	30,6	73,6	78,6
	Hensatte forpligtelser i alt	225,1	287,6	260,6
	EFTERSTILLEDE KAPITALINDSKUD			
16	Efterstillede kapitalindskud	1.711,0	2.329,2	3.002,4
	Forpligtelser i alt	71.078,3	69.593,4	68.072,2
EGENKAPITAL				
	Aktiekapital	1.255,3	1.255,3	1.255,3
	Opskrivningshenlæggelser	85,1	83,7	84,5
	Akkumulerede valutakursreguleringer af udenlandske enheder	1,8	6,0	4,3
	Akkumulerede værdiændringer i alt	86,9	89,7	88,8
	Lovpligtige reserver	537,3	480,3	507,4
	Andre reserver i alt	537,3	480,3	507,4
	Overført overskud	4.975,4	4.423,4	4.681,2
	Egenkapital i alt	6.854,9	6.248,7	6.532,7
	Passiver i alt	77.933,2	75.842,1	74.604,9
IKKE-BALANCEFØRTE POSTER				
17	Eventualaktiver	11,5	14,2	11,0
18	Eventualforpligtelser	5.957,0	5.693,5	5.380,0
19	Andre forpligtende aftaler	633,3	596,5	633,3

EGENKAPITALOPGØRELSE

KONCERNEN

Mio. kr.	Aktie- kapital	Opskrivnings- henlæggelse	Valuta- omregnings- reserve	Lovpligtige reserver	Foreslået udbytte	Overført overskud	I alt
EGENKAPITAL 30.06.14							
Egenkapital 01.01.14	1.255,3	84,5	4,3	507,4	125,5	4.555,7	6.532,7
Egenkapitalbevægelser i 1. halvår 2014:							
Totalindkomst i 2014							
Periodens resultat	-	-	-	53,1	-	387,3	440,4
Anden totalindkomst							
Nettoopskrivning på domicilejendomme	-	0,6	-	-	-	-	0,6
Øvrige kapitalbevægelser i associerede virksomheder	-	-	-	1,4	-	-	1,4
Valutakursreg. ved omregning af udenlandsk enhed	-	-	-2,5	-	-	-	-2,5
Opløsning af opskrivningshenlæggelser, associerede virksomheder	-	-	-	0,1	-	-0,1	0,0
Anden totalindkomst i alt	-	0,6	-2,5	1,5	-	-0,1	-0,5
Totalindkomst i alt for perioden	-	0,6	-2,5	54,6	-	387,2	439,9
Transaktioner med ejere							
Udbetalt udbytte	-	-	-	-	-125,5	-	-125,5
Modtaget udbytte af egne aktier	-	-	-	-	-	0,1	0,1
Afgang ved køb af egne aktier	-	-	-	-	-	-315,5	-315,5
Tilgang ved salg af egne aktier	-	-	-	-	-	323,2	323,2
Modtaget udbytte fra associerede virksomheder indregnet efter indre værdi	-	-	-	-24,7	-	24,7	0,0
Transaktioner med ejere i alt	-	-	-	-24,7	-125,5	32,5	-117,7
Egenkapital 30.06.14	1.255,3	85,1	1,8	537,3	0,0	4.975,4	6.854,9
EGENKAPITAL 30.06.13							
Egenkapital 01.01.13	1.255,3	83,1	8,5	503,1	0,0	4.125,3	5.975,3
Egenkapitalbevægelser i 1. halvår 2013:							
Totalindkomst i 2013							
Periodens resultat	-	-	-	44,2	-	215,6	259,8
Anden totalindkomst							
Nettoopskrivning på domicilejendomme	-	0,6	-	-	-	-	0,6
Øvrige kapitalbevægelser i associerede virksomheder	-	-	-	-2,9	-	-	-2,9
Valutakursreg. ved omregning af udenlandsk enhed	-	-	-2,5	-	-	-	-2,5
Anden totalindkomst i alt	-	0,6	-2,5	-2,9	-	-	-4,8
Totalindkomst i alt for perioden	-	0,6	-2,5	41,3	-	215,6	255,0
Transaktioner med ejere							
Afgang ved køb af egne aktier	-	-	-	-	-	-252,9	-252,9
Tilgang ved salg af egne aktier	-	-	-	-	-	271,3	271,3
Modtaget udbytte fra associerede virksomheder indregnet efter indre værdi	-	-	-	-64,1	-	64,1	0,0
Transaktioner med ejere i alt	-	-	-	-64,1	-	82,5	18,4
Egenkapital 30.06.13	1.255,3	83,7	6,0	480,3	0,0	4.423,4	6.248,7

Aktiekapitalen er fordelt på 125.529.918 aktier a 10 kr.

	1. halvår 2014	1. halvår 2013	Året 2013
BEHOLDNING AF EGNE AKTIER			
Antal aktier, stk.	113.836	394.563	221.073
Procent af aktiekapital	0,1	0,3	0,2

PENGESTRØMSOPGØRELSE

KONCERNEN

Mio. kr.	1. halvår 2014	1. halvår 2013	Året 2013
DRIFT			
Resultat af fortsættende aktiviteter før skat	498,0	301,0	605,4
Resultat af aktiviteter under afvikling før skat	13,9	30,9	64,1
Valutaomregning, datterselskaber	-2,5	-2,5	-4,1
Dagsværdiændringer, investeringsejendomme	2,2	7,4	4,8
Af- og nedskrivninger på immaterielle og materielle aktiver	34,6	65,8	116,2
Gevinst og tab ved salg af immaterielle og materielle aktiver	2,6	-1,1	-1,0
Regulering af nedskrivninger på udlån mv.	81,9	254,6	276,0
Hensættelser til forpligtelser	-49,0	-3,1	-11,4
Resultat af kapitalandele i associerede og tilknyttede virksomheder	-53,1	-44,3	-77,6
Betalt selskabsskat	1,7	-1,2	-157,0
Drift i alt	530,3	607,5	815,4
DRIFTSKAPITAL			
Ændring i kreditinstitutter og centralbanker, netto	1.770,4	-282,7	-207,7
Ændring i udlån og andre tilgodehavender til amortiseret kostpris	630,9	1.119,0	1.133,8
Ændring i obligationer til dagsværdi	-2.557,0	-120,0	1.438,9
Ændring i aktiebeholdning	-186,0	-27,8	-13,1
Ændring i udstedte obligationer til amortiseret kostpris	-278,2	-3.871,1	-5.791,7
Ændring i andre aktiver og andre passiver, netto	342,7	222,8	-647,7
Ændring i indlån og anden gæld	669,8	536,5	-91,2
Driftskapital i alt	392,6	-2.423,3	-4.178,7
Pengestrøm fra drift i alt	922,9	-1.815,8	-3.363,3
INVESTERINGER			
Nettoinvestering i associerede og tilknyttede virksomheder	0,0	-4,9	-0,2
Nettoinvestering i immaterielle aktiver	-0,1	-0,8	-25,6
Nettoinvestering i øvrige materielle aktiver	33,3	201,5	214,5
Nettoinvestering i egne kapitalandele	7,7	18,5	27,0
Udbytte fra associerede og tilknyttede selskaber	24,8	64,1	70,4
Investeringer i alt	65,7	278,4	286,1
FINANSIERING			
Efterstillede kapitalindskud	-1.291,3	-232,3	440,9
Betalt udbytte, ekskl. udbytte af egne aktier	-125,4	0,0	0,0
Finansiering i alt	-1.416,7	-232,3	440,9
Periodens likviditetsændring	-428,1	-1.769,7	-2.636,3
Likvider primo	3.483,4	6.119,7	6.119,7
Periodens likviditetsændring	-428,1	-1.769,7	-2.636,3
Likvider ultimo	3.055,3	4.350,0	3.483,4
Likvider ultimo			
Likvider og anfordringstilgodehavender hos centralbanker	409,4	923,7	326,5
Tilgodehavender hos kreditinstitutter og centralbanker med mindre end 3 mdr. forfald	2.645,9	3.426,3	3.156,9
I alt	3.055,3	4.350,0	3.483,4

Oplysning om pengestrømme for ophørende aktiviteter fremgår af note 21, "Ophørende aktiviteter".

Note

1 ANVENDT REGNSKABSPRAKSIS

Perioderegnskabet for Spar Nord koncernen for perioden 1. januar - 30. juni 2014 aflægges i overensstemmelse med IAS 34 "Interim Financial Reporting", som godkendt af EU samt yderligere danske oplysningskrav til delårsrapporter for børsnoterede finansielle selskaber.

Anvendt regnskabspraksis er bortset fra nedenstående uændret i forhold til årsrapporten 2013, som indeholder den fulde beskrivelse af anvendt regnskabspraksis.

Ændring af anvendt regnskabspraksis

Spar Nord koncernen har med virkning fra 1. januar 2014 implementeret IFRS 10 og IFRS 12 med tilhørende amendments, IAS 27 (2011), IAS 28 (2011), amendments to IAS 27 (2011), amendments to IAS 39 samt IFRIC 21.

IFRS 10 introducerer en ny kontrolmodel, der anvendes på alle virksomheder, som Spar Nord koncernen har interesser i, ved at fokusere på om Spar Nord koncernen har bestemmende indflydelse over en anden virksomhed, er eksponeret for eller har ret til variabelt afkast fra sin involvering og er i stand til at anvende sin bestemmende indflydelse til at påvirke dette afkast.

IFRS 12 indeholder oplysningskrav om både konsoliderede og ikke-konsoliderede virksomheder, joint ventures og associerede virksomheder.

Implementeringen af ovennævnte ændringer og nye standarder medfører ingen væsentlig påvirkning af indregning og måling.

2 SKØN OG ESTIMATER

Måling af visse aktiver og forpligtelser kræver ledelsesmæssige skøn over, hvorledes fremtidige begivenheder påvirker værdien af disse aktiver og forpligtelser. Skøn, der er væsentlige for regnskabsaflæggelsen, foretages blandt andet ved opgørelse af nedskrivninger på værdiforringede udlån, dagsværdi af unoterede finansielle instrumenter samt hensatte forpligtelser. De anvendte skøn er baseret på forudsætninger, som ledelsen vurderer er forsvarlige, men som i sagens natur er usikre.

De væsentligste skøn, som ledelsen foretager ved anvendelsen af koncernens regnskabspraksis, og den væsentligste skønsmæssige usikkerhed forbundet hermed er de samme ved udarbejdelsen af det sammenlagte perioderegnskab som ved udarbejdelsen af årsregnskab pr. 31. december 2013.

Note SEGMENTOPLYSNINGER

3 FORRETNINGSSEGMENTER 1. halvår 2014

Mio. kr.	Spar Nords Lokale Banker	Handels- og Udlandsområdet	Øvrige områder	Basisindtjening*)	Reklassifikationer og øvrige poster efter basis- indtjening**)	Koncernens leasingaktiviteter (Ophørende aktiviteter)***)	Koncernen i alt
RESULTATOPGØRELSE							
Nettorenteindtægter	739,9	76,0	-3,1	812,8	31,2	-	844,0
Nettogebyrindtægter	384,6	9,4	5,8	399,8	0,0	-	399,8
Kursreguleringer og udbytte	59,0	59,1	193,1	311,2	12,2	-	323,4
Andre driftsindtægter	4,4	0,8	12,6	17,8	0,0	-	17,8
Resultat af kapitalandele i ass. og tilknyttede virksomheder	0,0	0,0	55,8	55,8	-2,7	-	53,1
Basisindtægter/omsætning i alt	1.187,9	145,3	264,2	1.597,4	40,7	-	1.638,1
Driftsomkostninger og afskrivninger	723,2	27,7	139,3	890,2	48,7	-	938,9
Basisindtjening før nedskrivninger	464,7	117,6	124,9	707,2	-8,0	-	699,2
Nedskrivninger på udlån og tilgodehavender mv.	168,9	-0,1	-0,2	168,6	32,6	-	201,2
Basisindtjening/ordinært resultat	295,8	117,7	125,1	538,6	-40,6	-	498,0
Bidrag til sektorløsninger	-	-	-51,5	-51,5	51,5	-	0,0
Resultat af fortsættende aktiviteter før skat	295,8	117,7	73,6	487,1	10,9	-	498,0
Koncernens leasingaktiviteter (Ophørende aktiviteter) ***)	-	-	-	-	-	13,9	13,9
Resultat før skat	295,8	117,7	73,6	487,1	10,9	13,9	511,9

*) Basisindtjeningskolonnen svarer til koncernens regnskabsopstilling i ledelsesberetningen.

**) Sammenhæng til koncernen specificeres i kolonnerne Reklassifikationer og øvrige poster efter basisindtjening og Koncernens leasingaktiviteter (Ophørende aktiviteter). Reklassifikationer og øvrige poster efter basisindtjeningen på -40,6 mio. kr. består af: Beholdningsindtjening 10,9 mio. kr. og Bidrag til sektorløsninger -51,5 mio. kr. Bidrag til sektorløsninger påvirker primært regnskabsposten Driftsomkostninger og afskrivninger med samlet 48,7 mio. kr. For reklassifikationer er posterne Netto-renteindtægter, Andre driftsindtægter og Nedskrivninger på udlån og tilgodehavender mv. påvirket med 32,6 mio. kr.

***) For yderligere oplysninger om Ophørende aktiviteter henvises til note 21.

Note SEGMENTOPLYSNINGER

3 FORRETNINGSSEGMENTER 1. halvår 2014 (fortsat)

Mio. kr.	Spar Nords Lokale Banker	Handels- og Udlandsområdet	Øvrige områder	Beholdnings- indtjening mv.	Koncernens leasingaktiviteter (Ophørende aktiviteter)***)	Koncernen i alt
BALANCE						
Udlån og andre tilgodehavender til amortiseret kostpris	33.602,9	1.928,9	-73,3	0,0	1.477,1	36.935,6
Kapitalandele i associerede og tilknyttede virksomheder	0,0	0,0	1.026,5	0,6	0,0	1.027,1
Immaterielle og materielle aktiver *)	229,6	1,1	739,7	0,0	37,1	1.007,5
Øvrige aktiver **)	11.087,7	25.412,1	2.291,3	136,7	35,2	38.963,0
Aktiver i alt	44.920,2	27.342,1	3.984,2	137,3	1.549,4	77.933,2
Indlån og anden gæld	41.401,6	1.514,3	-415,9	0,0	0,0	42.500,0
Egenkapital (allokeret kapital)	3.743,1	798,6	2.135,6	16,9	160,7	6.854,9
Øvrige passiver	10.222,2	8.070,5	9.282,9	0,5	1.002,2	28.578,3
Passiver i alt	55.366,9	10.383,4	11.002,6	17,4	1.162,9	77.933,2
OPLYSNINGER - INDTÆGTER/OMSÆTNING I ALT						
Interne indtægter/omsætning	-33,7	0,0	279,1	-0,1	-	245,3
Interne indtægter og eliminering, modregnet i omkostninger	0,0	-19,6	-225,7	0,0	-	-245,3
Indtægter/omsætning til eksterne kunder, Danmark	1.221,6	164,9	210,8	40,8	-	1.638,1
Indtægter/omsætning i alt	1.187,9	145,3	264,2	40,7	-	1.638,1
NØGLETAL						
Egenkapitalforrentning, pct. ****)	15,8	30,6	-	-	-	-
Omkostningsandel af basisindtægter	0,61	0,19	-	-	-	-
Samlet risikoeksponering, ultimo	31.688	6.392	5.258	152	1.125	44.615
Antal ansatte (ultimo, heltid)	1.072	66	327	-	15	1.480

Koncernen anvender i lighed med tidligere år basisindtjeningen som resultatmål.

De rapporterede forretningsområder er lig koncernens organisatoriske enheder og intern opfølgning foregår herpå.

Beskrivelse af forretningsområdernes aktiviteter:

- For beskrivelse af aktiviteterne for Spar Nords Lokale Banker, Handels- og Udlandsområdet og Koncernens leasingaktiviteter (Ophørende aktiviteter) henvises til årsrapporten 2013 side 17-21 samt side 62.
- Aktiviteterne i Øvrige områder indeholder Forretningsupport og Stabe, som er koncernens supportfunktioner.
- Beholdningsindtjening mv. består af indtjening fra bankens egenbeholdning, Erhvervsinvest Nord A/S og selskaber, hvorfra der foretages investering i unoterede aktier.

Intern afregning er fastsat ud fra samme principper som tidligere år og udtrykker forretningsområdernes aktiviteter bidrag til indtjeningen.

Den interne styring sker på en nettorentebetragtning, hvorfor renteindtægter og renteudgifter ikke vises.

*) Aktiver, der er placeret i andre lande end Danmark, udgør pr. 30. juni 2014 0,8 mio.kr.

**) Midlertidig overtagne aktiver udgør 81,1 mio. kr., hvoraf 14,0 mio kr. relaterer sig til Koncernens leasingaktiviteter og 67,1 mio. kr. relaterer sig til Øvrige områder.

***) For yderligere oplysninger om Ophørende aktiviteter henvises til note 21.

*****) Egenkapitalforrentningsprocenten p.a. er opgjort på baggrund af allokeret kapital, som udgør 12 pct. af den gns. samlede risikoeksponering.

Note SEGMENTOPLYSNINGER

3 FORRETNINGSSEGMENTER 1. halvår 2013

Mio. kr.	Spar Nords Lokale Banker	Handels- og Udlandsområdet	Øvrige områder	Basisindtjening*)	Reklassifikationer og øvrige poster efter basis- indtjening**)	Koncernens leasingaktiviteter (Ophørende aktiviteter)***)	Koncernen i alt
RESULTATOPGØRELSE							
Nettorenteindtægter	778,6	121,5	-16,9	883,2	187,0	-	1.070,2
Nettogebyrindtægter	357,9	9,4	4,7	372,0	0,0	-	372,0
Kursreguleringer og udbytte	47,4	59,3	14,3	121,0	14,2	-	135,2
Andre driftsindtægter	6,0	1,0	16,9	23,9	2,5	-	26,4
Resultat af kapitalandele i ass. og tilknyttede virksomheder	0,0	0,0	30,2	30,2	14,1	-	44,3
Basisindtægter/omsætning i alt	1.189,9	191,2	49,2	1.430,3	217,8	-	1.648,1
Driftsomkostninger og afskrivninger	735,0	28,7	95,7	859,4	93,6	-	953,0
Basisindtjening før nedskrivninger	454,9	162,5	-46,5	570,9	124,2	-	695,1
Nedskrivninger på udlån og tilgodehavender mv.	203,8	0,0	-0,5	203,3	190,8	-	394,1
Basisindtjening/ordinært resultat	251,1	162,5	-46,0	367,6	-66,6	-	301,0
Bidrag til sektorløsninger	-	-	-57,9	-57,9	57,9	-	0,0
Særlige fusionsrelaterede poster	-	-	-39,0	-39,0	39,0	-	0,0
Resultat af fortsættende aktiviteter før skat	251,1	162,5	-142,9	270,7	30,3	-	301,0
Koncernens leasingaktiviteter (Ophørende aktiviteter) ***)	-	-	-	-	-	30,9	30,9
Resultat før skat	251,1	162,5	-142,9	270,7	30,3	30,9	331,9

*) Basisindtjeningskolonnen svarer til koncernens regnskabsopstilling i ledelsesberetningen.

**) Sammenhæng til koncernen specificeres i kolonnerne Reklassifikationer og øvrige poster efter basisindtjening og Koncernens leasingaktiviteter (Ophørende aktiviteter). Reklassifikationer og øvrige poster efter basisindtjeningen på -66,6 mio. kr. består af: Beholdningsindtjening 30,3 mio. kr., Bidrag til sektorløsninger -57,9 mio. kr. og Særlige fusionsrelaterede poster -39,0 mio. kr. Bidrag til sektorløsninger og Særlige fusionsrelaterede poster påvirker primært regnskabsposten Driftsomkostninger og afskrivninger med samlet 93,6 mio. kr. For Reklassifikationer er posterne Nettorenteindtægter, Andre driftsindtægter og Nedskrivninger på udlån og tilgodehavender mv. påvirket med 190,8 mio. kr.

***) For yderligere oplysninger om Ophørende aktiviteter henvises til note 21.

Note SEGMENTOPLYSNINGER

3 FORRETNINGSSEGMENTER 1. halvår 2013 (fortsat)

Mio. kr.	Spar Nords Lokale Banker	Handels- og Udlandsområdet	Øvrige områder	Beholdnings- indtjening mv.	Koncernens leasingaktiviteter (Ophørende aktiviteter)***)	Koncernen i alt
BALANCE						
Udlån og andre tilgodehavender til amortiseret kostpris	34.108,5	858,1	-201,8	0,0	2.919,5	37.684,3
Kapitalandele i associerede og tilknyttede virksomheder	0,0	0,0	968,4	1,8	0,0	970,2
Immaterielle og materielle aktiver *)	244,0	1,5	841,0	0,0	64,8	1.151,3
Øvrige aktiver **)	8.751,4	24.834,9	2.264,5	136,5	49,0	36.036,3
Aktiver i alt	43.103,9	25.694,5	3.872,1	138,3	3.033,3	75.842,1
Indlån og anden gæld	41.530,6	992,7	-496,9	0,0	400,0	42.426,4
Egenkapital (allokeret kapital)	3.871,5	652,9	1.440,0	11,1	273,2	6.248,7
Øvrige passiver	7.958,6	5.025,9	12.162,9	3,5	2.016,1	27.167,0
Passiver i alt	53.360,7	6.671,5	13.106,0	14,6	2.689,3	75.842,1
OPLYSNINGER - INDTÆGTER/OMSÆTNING I ALT						
Interne indtægter/omsætning	-38,8	17,8	368,9	0,1	0,0	348,0
Interne indtægter og eliminering, modregnet i omkostninger	0,0	-17,3	-330,7	0,0	0,0	-348,0
Indtægter/omsætning til eksterne kunder, Danmark	1.228,7	190,7	11,0	217,7	0,0	1.648,1
Indtægter/omsætning i alt	1.189,9	191,2	49,2	217,8	0,0	1.648,1
NØGLETAL						
Egenkapitalforrentning, pct. ****)	13,0	49,8	-	-	-	-
Omkostningsandel af basisindtægter	0,62	0,15	-	-	-	-
Samlet risikoeksponering, ultimo	32.263	5.441	3.856	92	2.276	43.928
Antal ansatte (ultimo, heltid)	1.084	69	340	-	18	1.511

Koncernen anvender i lighed med tidligere år basisindtjeningen som resultatmål.

De rapporterede forretningsområder er lig koncernens organisatoriske enheder og intern opfølgning foregår herpå.

Beskrivelse af forretningsområdernes aktiviteter:

- For beskrivelse af aktiviteterne for Spar Nords Lokale Banker, Handels- og Udlandsområdet og Koncernens leasingaktiviteter (Ophørende aktiviteter) henvises til årsrapporten 2013 side 17-21 samt side 62.
- Aktiviteterne i Øvrige områder indeholder Forretningsupport og Stabe, som er koncernens supportfunktioner.
- Beholdningsindtjening mv. består af indtjening fra bankens egenbeholdning, Erhvervsinvest Nord A/S og selskaber, hvorfra der foretages investering i noterede aktier.

Intern afregning er fastsat ud fra samme principper som tidligere år og udtrykker forretningsområdernes aktiviteter bidrag til indtjeningen.

Den interne styring sker på en nettorentebetragtning, hvorfor renteindtægter og renteudgifter ikke vises.

*) Aktiver, der er placeret i andre lande end Danmark, udgør pr. 30. juni 2013 2,9 mio.kr.

**) Midlertidig overtagne aktiver udgør 50,9 mio. kr., hvoraf 36,4 mio kr. relaterer sig til Koncernens leasingaktiviteter og 14,5 mio. kr. relaterer sig til Øvrige områder.

***) For yderligere oplysninger om Ophørende aktiviteter henvises til note 21.

*****) Egenkapitalforrentningsprocenten p.a. er opgjort på baggrund af allokeret kapital, som udgør 12 pct. af den gns. samlede risikoeksponering.

NOTER

KONCERNEN

Note	Mio. kr.	1. halvår 2014	1. halvår 2013	Året 2013
4 RENTEINDTÆGTER				
Tilgodehavender hos kreditinstitutter og centralbanker		3,5	3,2	5,4
Udlån og andre tilgodehavender		949,6	1.072,9	2.085,1
Renteindtægter, ophørende aktiviteter *)		-14,9	-42,9	-68,7
Obligationer		143,8	185,9	353,3
Valutakontrakter		-2,6	-3,2	-6,8
Rentekontrakter		-15,6	-20,8	-41,2
Afledte finansielle instrumenter i alt		-18,2	-24,0	-48,0
Øvrige renteindtægter		32,5	188,4	270,8
Renteindtægter i alt		1.096,3	1.383,5	2.597,9
<i>Heraf udgør indtægter af ægte købs- og tilbagesalgsforretninger ført under</i>				
Tilgodehavender hos kreditinstitutter og centralbanker		-1,1	-1,5	-3,0
Udlån og andre tilgodehavender		0,8	0,2	0,4
<i>*) Ophørende aktiviteter er nærmere beskrevet i note 21.</i>				
5 RENTEUDGIFTER				
Kreditinstitutter og centralbanker		7,7	7,1	13,8
Indlån og anden gæld		160,5	206,9	392,4
Udstedte obligationer		3,3	49,2	61,4
Renteudgifter, ophørende aktiviteter *)		-14,9	-42,9	-68,7
Efterstillede kapitalindskud		95,7	93,0	179,2
Renteudgifter i alt		252,3	313,3	578,1
<i>Heraf udgør renteudgifter af ægte salgs- og tilbagekøbsforretninger ført under</i>				
Gæld til kreditinstitutter og centralbanker		3,8	0,6	2,8
Indlån og anden gæld		0,0	0,0	0,0
<i>*) Ophørende aktiviteter er nærmere beskrevet i note 21.</i>				
6 GEBYRER OG PROVISIONSINDTÆGTER				
Værdipapirhandel og depoter		79,2	67,0	137,7
Kapitalforvaltning		86,1	83,2	163,1
Betalingsformidling		41,6	38,4	76,4
Lånesagsgebyrer		165,0	149,6	313,6
- heraf kreditforeninger		112,3	98,0	205,2
Garantiprovision		18,8	21,5	41,0
Øvrige gebyrer og provisioner		41,3	42,8	52,5
Gebyrer og provisionsindtægter i alt		432,0	402,5	784,3
7 AFGIVNE GEBYRER OG PROVISIONSUDGIFTER				
Værdipapirhandel og depoter		12,5	11,3	22,5
Kapitalforvaltning		0,2	1,6	2,5
Garantiprovision		0,3	0,0	0,3
Øvrige gebyrer og provisioner		19,2	17,6	39,7
Gebyrer og provisionsudgifter i alt		32,2	30,5	65,0
8 NETTOGEBYRER OG PROVISIONSINDTÆGTER				
Værdipapirhandel og depoter		66,7	55,7	115,2
Kapitalforvaltning		85,9	81,6	160,6
Betalingsformidling		41,6	38,4	76,4
Lånesagsgebyrer		165,0	149,6	313,6
- heraf kreditforeninger		112,3	98,0	205,2
Garantiprovision		18,5	21,5	40,7
Øvrige gebyrer og provisioner		22,1	25,2	12,8
Nettogebyrer og provisionsindtægter i alt		399,8	372,0	719,3
9 KURSREGULERINGER				
Andre udlån og tilgodehavender til dagsværdi		0,4	-1,7	-8,6
Obligationer		107,3	-61,9	-55,0
Aktier mv.		221,3	42,4	90,8
Valuta		5,2	-28,3	-35,2
Valuta-, rente-, aktie-, råvare- og andre kontrakter samt afledte finansielle instrumenter		-69,1	127,5	144,7
Aktiver tilknyttet puljeordninger		633,7	135,4	745,2
Indlån i puljeordninger		-633,7	-135,4	-745,2
Øvrige forpligtelser		19,5	36,4	56,7
Kursreguleringer i alt		284,6	114,4	193,4

Note	Mio. kr.	1. halvår 2014	1. halvår 2013	Året 2013
10	UDGIFTER TIL PERSONALE OG ADMINISTRATION			
	Personaleudgifter	531,4	525,7	1.011,2
	Administrationsudgifter	323,1	324,6	597,3
	Udgifter til personale og administration i alt	854,5	850,3	1.608,5
	<i>Personaleudgifter</i>			
	Lønninger	435,3	426,5	798,6
	Aktiebaseret vederlæggelse	-	-	-
	Pensioner	47,2	56,3	105,2
	Udgifter til social sikring	48,9	42,9	107,4
	Personaleudgifter i alt	531,4	525,7	1.011,2
	<i>Heraf udgør vederlag til nuværende og forhenværende medlemmer af direktionen og bestyrelsen</i>			
	<i>Bestyrelsen</i>			
	Antal	10	10	10
	Fast løn	1,5	1,3	2,7
	Pension	-	-	-
	Samlet vederlag	1,5	1,3	2,7
	<i>Direktionen</i>			
	Antal	4	4	4
	Grundløn	6,4	6,4	12,6
	- modtagne honorarer ifm. bestyrelsesposter	0,7	0,8	1,6
	Bankens udgift, grundløn	5,7	5,6	11,0
	Pension, ordinært bidrag	0,9	0,8	1,6
	Pension, ekstraordinært indskud	0,0	0,9	0,9
	I alt optjent og udbetalt vederlag	6,6	7,3	13,5
	<i>Direktionens vederlæggelse specificeret på enkeltpersoner</i>			
	<i>Lasse Nyby *)</i>			
	Grundløn	1,8	1,8	3,5
	- modtagne honorarer ifm. bestyrelsesposter	0,2	0,2	0,5
	Bankens udgift, grundløn	1,6	1,6	3,0
	Pension, ordinært bidrag	0,3	0,2	0,5
	Pension, ekstraordinært indskud	0,0	0,3	0,3
	I alt optjent og udbetalt vederlag	1,9	2,1	3,8
	<i>Bent Jensen *)</i>			
	Grundløn	1,5	1,5	3,0
	- modtagne honorarer ifm. bestyrelsesposter	0,0	0,0	0,0
	Bankens udgift, grundløn	1,5	1,5	3,0
	Pension, ordinært bidrag	0,2	0,2	0,3
	I alt optjent og udbetalt vederlag	1,7	1,7	3,3
	<i>John Lundsgaard</i>			
	Grundløn	1,6	1,6	3,1
	- modtagne honorarer ifm. bestyrelsesposter	0,3	0,3	0,6
	Bankens udgift, grundløn	1,3	1,3	2,5
	Pension, ordinært bidrag	0,2	0,2	0,4
	I alt optjent og udbetalt vederlag	1,5	1,5	2,9
	<i>Lars Møller *)</i>			
	Grundløn	1,5	1,5	3,0
	- modtagne honorarer ifm. bestyrelsesposter	0,2	0,3	0,5
	Bankens udgift, grundløn	1,3	1,2	2,5
	Pension, ordinært bidrag	0,2	0,2	0,4
	Pension, ekstraordinært indskud	0,0	0,6	0,6
	I alt optjent og udbetalt vederlag	1,5	2,0	3,5
	<i>*) Hertil kommer fri bil</i>			
	<i>Opsigelsesregler:</i>			
	Direktionen har et opsigelsesvarsel på 1 år samt en godtgørelse på 2 års løn.			
	<i>Pensionsforpligtelse:</i>			
	Direktionen er som de øvrige medarbejdere omfattet af bidragsbaserede pensionsordninger.			
	Lasse Nyby, Lars Møller og John Lundsgaards hidtidige kontraktvilkår ved fratrædelse i forbindelse med overgang til pensionering mellem det fyldte 60. og 64. år er 30. april 2013 ophævet og erstattet af et højere løbende pensionsbidrag samt et ekstraordinært pensionsindskud.			
	<i>Incitamentsprogram:</i>			
	Der er ikke etableret nye aktieoptionsprogrammer for nogen persongrupper i banken.			
	<i>Antal beskæftigede:</i>			
	Det gennemsnitlige antal beskæftigede omregnet til heltidsbeskæftigede:			
	- fortsættende aktiviteter	1.469,2	1.572,4	1.535,7
	- ophørende aktiviteter	15,1	18,6	17,9

NOTER

KONCERNEN

Note	Mio. kr.	1. halvår 2014	1. halvår 2013	Året 2013
	<i>Administrationsudgifter:</i>			
	IT-udgifter	154,6	154,3	299,3
	Marketingsudgifter	50,3	49,8	90,1
	Lokaleudgifter	43,3	46,5	92,7
	Personale- og rejseudgifter	24,8	27,7	54,1
	Kontorudgifter	16,8	18,0	34,5
	Øvrige administrationsudgifter	33,3	28,3	26,6
	Administrationsudgifter i alt	323,1	324,6	597,3
11	TILGODEHAVENDER HOS KREDITINSTITUTTER OG CENTRALBANKER			
	Tilgodehavender på opsigelse hos centralbanker			
	Tilgodehavender hos kreditinstitutter	0,0	0,0	0,0
	Tilgodehavender hos kreditinstitutter og centralbanker i alt	2.960,3	3.477,1	3.212,4
12	NEDSKRIVNINGSKONTO			
	<i>Individuelle nedskrivninger på udlån</i>			
	Individuelle nedskrivninger, primo	1.535,3	1.230,3	1.230,3
	Nye individuelle nedskrivninger	291,7	510,0	811,0
	Tilbageførte individuelle nedskrivninger	126,7	169,6	281,2
	Tidligere nedskrevet, nu endeligt tabt	127,7	131,9	317,7
	Indtægtsførte renter på nedskrevne udlån	44,1	44,2	92,9
	Individuelle nedskrivninger, ultimo	1.616,7	1.483,0	1.535,3
	<i>Gruppevise nedskrivninger på udlån</i>			
	Gruppevise nedskrivninger, primo	57,8	97,4	97,4
	Nye gruppevise nedskrivninger	3,0	5,0	0,8
	Tilbageførte gruppevise nedskrivninger	1,6	4,2	40,4
	Gruppevise nedskrivninger, ultimo	59,2	98,2	57,8
	<i>Nedskrivninger på udlån i alt</i>			
	Nedskrivninger, primo	1.593,1	1.327,7	1.327,7
	Nye nedskrivninger	294,7	515,0	811,8
	Tilbageførte nedskrivninger	128,3	173,8	321,6
	Tidligere nedskrevet, nu endeligt tabt	127,7	131,9	317,7
	Indtægtsførte renter på nedskrevne udlån	44,1	44,2	92,9
	Nedskrivninger, ultimo	1.675,9	1.581,2	1.593,1
	<i>Nedskrivninger indregnet i resultatopgørelsen</i>			
	Nye nedskrivninger	294,7	515,0	811,8
	Tilbageførte nedskrivninger	128,3	173,8	321,6
	Tab uden forudgående nedskrivninger	49,7	71,7	229,7
	Indgået på tidligere afskrevne fordringer	24,0	16,0	46,2
	Indregnet i resultatopgørelsen	192,1	396,9	673,7
	<i>Hensættelser til tab på garantier</i>			
	Hensættelser, primo	2,4	2,3	2,3
	Nye hensættelser	0,2	1,2	0,9
	Tilbageførte hensættelser	1,1	0,1	0,8
	Hensættelser til tab på garantier, ultimo	1,5	3,4	2,4
	<i>Hensættelser til tab på garantier indregnet i resultatopgørelsen</i>			
	Nye hensættelser	0,2	1,2	0,9
	Tilbageførte hensættelser	1,1	0,1	0,8
	Indregnet i resultatopgørelsen	-0,9	1,1	0,1
	Nedskrivningskontoen for udlån og hensættelser til tab på garantier i alt	1.677,4	1.584,6	1.595,5
	<i>Nedskrivninger, øvrige kreditrisici</i>			
	Nedskrivninger, øvrige kreditrisici, primo	10,5	0,0	0,0
	Nye nedskrivninger	0,0	0,0	10,5
	Nedskrivninger, øvrige kreditrisici i alt	10,5	0,0	10,5
	Nedskrivningskontoen for udlån og hensættelser til tab på garantier samt øvrige kreditrisici i alt	1.687,9	1.584,6	1.606,0
	Nedskrivninger på udlån og tilgodehavender mv.			
	<i>Den samlede indregning i resultatopgørelsen under nedskrivninger på udlån og tilgodehavender mv. kan specificeres således:</i>			
	Tilgodehavender hos kreditinstitutter	0,0	0,0	10,5
	Nedskrivninger på udlån og tilgodehavender mv.	192,1	396,9	673,7
	Hensættelser til tab på garantier	-0,9	1,1	0,1
	Nedskrivninger på udlån og tilgodehavender mv. i alt	191,2	398,0	684,3
	Indregnet i resultat af aktiviteter under afvikling	-10,0	3,9	-20,9
	Indregnet i nedskrivninger på udlån og tilgodehavender mv.	201,2	394,1	705,2
	<i>De samlede nedskrivninger indregnet under resultat af aktiviteter under afvikling</i>			
	Nye og tilbageførte nedskrivninger	-10,0	3,9	-20,9
	Tab uden forudgående nedskrivninger	7,7	20,5	55,7
	Indgået på tidligere afskrevne fordringer	4,9	7,5	13,6
	Indregnet i resultatopgørelsen	-7,2	16,9	21,2
	<i>Tilgodehavender med standset renteberegning</i>			
	Fortsættende aktiviteter	285,9	476,7	399,1
	Aktiviteter under afvikling	38,4	69,1	33,3
	Tilgodehavender med standset renteberegning i alt	324,3	545,8	432,4
	<i>Nedskrevne fordringer renteberegnes alene på den nedskrevne saldo</i>			
	<i>Indtægtsførte renter på nedskrevne udlån:</i>			
	Fortsættende aktiviteter	42,0	41,3	87,8
	Aktiviteter under afvikling	2,1	2,9	5,1
	Indtægtsførte renter på nedskrevne udlån i alt	44,1	44,2	92,9

NOTER

KONCERNEN

Note	Mio. kr.				1. halvår 2014	1. halvår 2013	Året 2013	
13 ANDRE AKTIVER								
Positiv markedsværdi af afledte finansielle instrumenter mv.					1.420,1	1.442,5	1.393,9	
Forskellige debitorer					33,9	61,1	50,5	
Tilgodehavende renter og provision					275,2	281,8	330,1	
Øvrige aktiver					44,0	36,7	74,1	
Andre aktiver i alt					1.773,2	1.822,1	1.848,6	
14 INDLÅN OG ANDEN GÆLD								
På anfordring					29.689,3	27.807,6	28.453,4	
Med opsigelsesvarsel					5.399,1	6.520,7	5.561,6	
Tidsindskud					2.580,3	2.866,4	2.891,3	
Særlige indlånsformer					4.831,3	5.231,7	4.924,2	
Indlån og anden gæld i alt					42.500,0	42.426,4	41.830,5	
15 ANDRE PASSIVER								
Forskellige kreditorer					1.917,4	1.624,0	1.524,1	
Negativ markedsværdi af afledte finansielle instrumenter mv.					1.496,7	1.509,4	1.362,0	
Skyldige renter og provision					204,4	277,4	206,4	
Øvrige passiver					538,6	646,9	575,0	
Andre passiver i alt					4.157,1	4.057,7	3.667,5	
16 EFTERSTILLEDE KAPITALINDSKUD								
Valuta	Note	Hovedstol (mio.)	Rentesats	Modtaget	Forfald			
DKK	a	58,0	8,000 pct.	2010	25.11.2020	57,8	57,7	
DKK	b	400,0	6,043 pct.	2012	28.11.2022	401,2	396,5	
DKK	c	700,0	4,265 pct.	2013	18.12.2023	696,4	0,0	
Supplerende kapitalindskud i alt						1.155,4	454,2	
Hybrid kernekapital								
DKK	d	350,0	5,250 pct.	2005	Uendelig	358,1	368,3	
DKK	e	200,0	4,804 pct.	2005	Uendelig	206,5	210,7	
DKK	f	1.265,0	9,690 pct.	2009	Uendelig	0,0	1.298,6	
Beholdning af egne obligationer						-9,0	-2,6	
Efterstillede kapitalindskud i alt						1.711,0	2.329,2	
Renter til efterstillede kapitalindskud						94,0	88,9	
Omkostninger ved optagelse af efterstillede kapitalindskud						1,7	4,1	
a	Kan indfries fra 25.11.2015, herefter fastsættes renten til Danmarks Nationalbanks 5 årige swaprente + 5,416 pct. i margin.							
b	Kan indfries fra 28.11.2017, herefter fastsættes renten til DKKC3M + 5,00 pct. i margin.							
c	Kan indfries fra 18.12.2018.							
d	Kan indfries fra 16.03.2015, herefter fastsættes renten til DKKC3M + 2,33 pct. i margin.							
e	Kan indfries fra 09.09.2015, herefter fastsættes renten til DKKC3M + 2,60 pct. i margin.							
f	Er indfriet 30.05.2014.							
17 EVENTUALAKTIVER	Koncernen har et uudnyttet skattemæssigt underskud på 36,9 mio. kr. (1. halvår 2013: 56,7 mio. kr., 2013: 36,6 mio. kr.) svarende til en skatteværdi på 8,1 mio. kr. (1. halvår 2013: 14,2 mio. kr., 2013: 8,1 mio. kr.), som ikke er indregnet i balancen, idet tidshorisonten for udnyttelse er lang.							
Det uudnyttede skattemæssige underskud er opstået som følge af fusionen mellem Spar Nord Bank A/S og Sparbank A/S, men er et særunderskud for Aktieselskabet Skelagervej 15 (tidligere samskattet datterselskab af Sparbank A/S), hvormed det alene er Aktieselskabet Skelagervej 15, som kan udnytte det skattemæssige underskud.								
Det skattemæssige subsamskatningsunderskud er opstået i Aktieselskabet Skelagervej 15's samskatningsperiode med Sparbank A/S, hvor der i samskatningsperioden er realiseret skattemæssige underskud.								
Herudover er der øvrige ikke indregnet udskudte skatteaktiver på 3,4 mio. kr. (1. halvår 2013 0,0 mio. kr., 2013: 2,9 mio. kr.).								

Note	Mio. kr.	1. halvår 2014	1. halvår 2013	Året 2013
18	EVENTUALFORPLIGTELSE			
	Banken er fællesregistreret for lønsumsafgift og moms med alle væsentlige 100 pct. ejede datterselskaber og hæfter solidarisk for afregning heraf.			
	Finansgarantier	2.159,7	2.287,0	1.995,1
	Tabsgarantier for realkreditlån	2.070,3	1.836,9	1.946,5
	Tinglysnings- og konverteringsgarantier	1.005,3	852,2	757,5
	Øvrige eventualforpligtelser	721,7	717,4	680,9
	Eventualforpligtelser i alt	5.957,0	5.693,5	5.380,0
	Der henvises til note 10 vedrørende direktionens opsigelsesvarsel og godtgørelse i forbindelse hermed.			
	Herudover har Spar Nord Bank koncernen eventualforpligtelser og andre forpligtende aftaler svarende til den relative ejerandel i associerede virksomheder. Disse eventualforpligtelser adskiller sig ikke type-mæssigt fra Spar Nord Bank koncernens eventualforpligtelser.			
	Spar Nord Bank er sambeskattet med øvrige danske og udenlandske virksomheder i Spar Nord koncernen. Som administrationselskab hæfter Spar Nord Bank ubegrænset og solidarisk med de øvrige virksomheder i sambeskatningen for danske selskabsskatter. Tilgodehavende selskabsskatter inden for sambeskatningskredsen udgør 6,4 mio. kr. (1. halvår 2013: -19,3 mio. kr., 2013: 58,4 mio. kr.) Eventuelle korrektioner af den skattepligtige sambeskatningsindkomst vil kunne medføre, at moder-selskabets hæftelse udgør et større beløb.			
	Spar Nord Bank har afsat udskudt skatteforpligtelse af genbeskatningssaldo relateret til den internationale sambeskatning.			
	Deltagelse i den lovpligtige indskydergarantiordning i Danmark indebærer, at de deltagende institutter betaler et fast årligt bidrag på 2,5 promille af de dækkede nettoindlån (forsikringsbaseret model). Betalingen til Pengeinstitutafdelingen fortsætter, indtil ordningen overstiger 1 pct. af de dækkede nettoindlån. Pengeinstitutafdelingen oppebærer de umiddelbare tab ved afvikling af danske pengeinstitutter i medfør af Bankpakke 3 og 4, der kan henføres til dækkede nettoindlån. Eventuelle tab ved den endelige afvikling dækkes af garantifonden via Afviklings- og Restruktureringsafdelingen, hvor Spar Nord indestår for i niveauet 4,5 pct. af eventuelle tab. Der er usikkerhed om den beløbsmæssige størrelse af eventualforpligtelser og eventuelle forfaldstidspunkter.			
19	ANDRE FORPLIGTENDE AFTALER			
	Øvrige	633,3	596,5	633,3
	Andre forpligtende aftaler i alt	633,3	596,5	633,3
	<i>Øvrige består af:</i>			
	<i>Leasingforpligtelser, Koncernen som leasingtager *)</i>			
	Spar Nord Bank er leasingtager i en række operationelle leasingaftaler. Operationelle leasingaftaler er aftaler, hvor Spar Nord Bank for en aftalt periode har brugsretten til et aktiv mod betaling af leasingydelse, uden at de væsentligste risici og afkast forbundet med aktivet er overtaget. Aftalerne omfatter leje af ejendomme samt driftsmidler. Aftalerne er ikke indregnet i balancen. Leasingaftalerne indtil lovligt opsigelsesvarsel udgør 91,9 mio. kr.			
	<i>Datacentral *)</i>			
	Banken har indgået aftale med datacentralen Skandinavisk Data Center A/S om serviceydelser på IT-området. Omkostningen ved udtræden af denne aftale inden for aftalens opsigelsesperiode udgør maksimalt op til 541,4 mio. kr. svarende til 36 gange den aktuelt gældende månedlige betaling.			
	Spar Nord Bank koncernen har herudover ikke andre forpligtende aftaler.			
	<i>*) Iflg. seneste forliggende årsrapport.</i>			

Note	Mio. kr.	1. halvår 2014	1. halvår 2013	Året 2013
20	VIRKSOMHEDSSAMMENSLUTNINGER			
	Virksomhedsovertagelse og overtagelse af kundeporteføljer			
	Basisbank			
	Spar Nord Bank har den 28. april 2014 indgået aftale med Basisbank om overtagelse af bankens kundeporteføljer på bolig- og andelsboligområdet. Spar Nord Bank har overtaget ca. 1.000 kunder med udlån på 212 mio. kr. og indlån på 61 mio. kr.			
	Overtagelse af porteføljen er indregnet i henhold til regelsættet i IAS 39, hvorefter de overtagne udlån og indlån er indregnet til den aftalte anskaffelsespris svarende til dagsværdien, hvilket svarer til en gennemsnitlig kurs på de overtagne aktiver på 103.			
	Forskellen mellem anskaffelsesprisen og nominel værdi udgør 6,9 mio. kr., som amortiseres som en del af den effektive rente over udlånenes forventede restløbetid.			
	FIH			
	Spar Nord Bank A/S og FIH Erhvervsbank A/S har den 21. maj 2014 indgået en betinget aftale om overdragelse af engagementer for i alt ca. 4,0 mia. kr. fordelt på ca. 900 koncernekunder fra FIH Erhvervsbank A/S til Spar Nord Bank A/S samt overtagelse af 29 medarbejdere og 2 filialer.			
	Betingelserne for aftalen er opfyldt og overtagelsesdagen er aftalt til 1. juli 2014. Overtagelse af porteføljen vil således blive indregnet i Spar Nord Banks regnskab pr. 1. juli 2014 og i henhold til regelsættet i IFRS 3 om virksomhedssammenslutninger.			
	For Spar Nord Bank A/S har det strategiske rationale bag aftalens indgåelse været bankens planer om at styrke sin position på markedet for betjening af mindre og mellemstore erhvervsvirksomheder i hele landet. Hertil kommer et ønske om at udnytte det potentiale for forbedret effektivitet og indtjeningskraft, der ligger i at betjene et større antal kunder på den samme produktions- og supportplatform.			
	Spar Nord Bank A/S overtager erhvervskundeengagementer for i alt ca. 4,0 mia. kr. fordelt på ca. 900 koncernekunder bredt fordelt på brancher og geografi. Engagementerne er med små og mellemstore erhvervsvirksomheder (< 50 mio. kr.), og det samlede forretningsomfang er fordelt på ca. 2,4 mia. kr. i udlån, 1,3 mia. kr. i bruttogarantier og 0,3 mia. kr. i markedsværdi af derivater ifølge FIH's registreringer.			
	På tidspunktet for aflæggelse af halvårsrapporten 2014 har det af tidsmæssige årsager ikke været muligt at opgøre dagsværdien af de overtagne aktiver og forpligtelser på overtagelsestidspunktet. Disse dagsværdier vil være opgjort i Spar Nord Banks kvartalsrapport for 3. kvartal 2014.			
21	OPHØRENDE AKTIVITETER			
	Ophørende aktiviteter omfatter både aktiviteter i Spar Nord Leasing og overtagne leasingaktiviteter i forbindelse med fusionen med Sparbank.			
	I forbindelse med fusionen med Sparbank pr. 15. november 2012 er leasingaktiviten fra Sparbank klassificeret som aktiviteter under afvikling, hvormed Spar Nord koncernens samlede leasingaktiviteter er klassificeret som aktiviteter under afvikling.			
	Oplysninger som efterfølgende er præsenteret er de indtægter og omkostninger mv., som vil falde bort, når leasingaktiviteten er fuld ud afviklet.			
	Resultatoplysninger - ophørende aktiviteter:			
	Renteindtægter	47,0	110,0	192,2
	Renteudgifter	14,9	43,2	68,7
	Nettorenteindtægter	32,1	66,8	123,5
	Gebyrer og provisionsindtægter	0,6	1,5	3,5
	Afgivne gebyrer og provisionsudgifter	0,5	0,3	0,3
	Nettorente- og gebyrindtægter	32,2	68,0	126,7
	Kursreguleringer	0,0	-0,4	-0,6
	Andre driftsindtægter	9,1	30,7	54,2
	Udgifter til personale og administration	23,6	29,8	58,7
	Af- og nedskrivninger på immaterielle og materielle aktiver	1,9	17,8	31,0
	Andre driftsudgifter	9,1	2,9	5,3
	Nedskrivninger på udlån og tilgodehavender mv.	-7,2	16,9	21,2
	Resultat før skat	13,9	30,9	64,1
	Skat	6,8	-5,1	-3,0
	Resultat af ophørende aktiviteter i alt	7,1	36,0	67,1
	Pengestrømsoplysninger - ophørende aktiviteter:			
	Pengestrømme fra driftsaktiviteter	88,6	-33,1	-102,2
	Pengestrømme fra investeringsaktiviteter	12,0	246,7	267,3
	Pengestrømme fra finansieringsaktiviteter	-100,0	-250,0	-250,0
	Pengestrømme i alt	0,6	-36,4	-84,9
	Indtjening pr. aktie af ophørende aktiviteter (kr.)	0,1	0,3	0,5
	Udvandet indtjening pr. aktie af ophørende aktiviteter (kr.)	0,1	0,3	0,5

NOTER UDEN HENVISNING

KONCERNEN

DAGSVÆRDIMÅLING AF FINANSIELLE INSTRUMENTER

Finansielle instrumenter indregnet til dagsværdi

Dagsværdien er det beløb, som et finansielt aktiv kan handles til mellem kvalificerede, villige og uafhængige parter. Hvis der eksisterer et aktivt marked, anvendes markedsprisen i form af noteret pris eller priskvotering. Når et finansielt instrument er noteret i et marked, som ikke er aktivt, tager værdiansættelsen udgangspunkt i seneste transaktionspris. Der korrigeres for efterfølgende ændringer i markedsf forholdene bl.a. ved at inddrage transaktioner i lignende instrumenter, der vurderes gennemført ud fra normale forretningsmæssige overvejelser. For en række finansielle aktiver og forpligtelser findes der ikke et effektivt marked. I sådanne situationer anvendes i stedet en estimeret værdi, hvor der henses til nylige transaktioner i lignende instrumenter og ud fra diskonterede betalingsstrømme eller andre anerkendte estimations- og vurderingsteknikker baseret på markedsbetingelser, der eksisterede på balancedagen.

Opdeling af finansielle instrumenter i forhold til klassifikationen i dagsværdihierarkiet og den regnskabsmæssige værdi	Noterede priser Niveau 1 Mio. kr.	Observerbare input Niveau 2 Mio. kr.	Ikke-observerbare input Niveau 3 Mio. kr.	Dagsværdi i alt Mio. kr.	Regnskabsmæssig værdi Mio. kr.
1. halvår 2014					
<i>Finansielle aktiver</i>					
Obligationer til dagsværdi	8.377,8	12.989,3	0,2	21.367,3	21.367,3
Aktier mv.	107,5	1.215,2	78,8	1.401,5	1.401,5
Aktiver tilknyttet puljeordninger	7.797,0	2.940,0	0,0	10.737,0	10.737,0
Positiv markedsværdi af afledte finansielle instrumenter	0,0	1.420,1	0,0	1.420,1	1.420,1
I alt	16.282,3	18.564,6	79,0	34.925,9	34.925,9
<i>Finansielle forpligtelser</i>					
Indlån i puljeordninger	0,0	10.737,0	0,0	10.737,0	10.737,0
Øvrige ikke-afledte finansielle forpligtelser til dagsværdi	1.522,1	39,4	0,0	1.561,5	1.561,5
Negativ markedsværdi af afledte finansielle instrumenter	0,0	1.496,7	0,0	1.496,7	1.496,7
I alt	1.522,1	12.273,1	0,0	13.795,2	13.795,2
1. halvår 2013					
<i>Finansielle aktiver</i>					
Obligationer til dagsværdi	8.126,8	12.156,4	86,2	20.369,4	20.369,4
Aktier mv.	116,7	1.010,5	103,0	1.230,2	1.230,2
Aktiver tilknyttet puljeordninger	7.244,8	687,9	0,0	7.932,7	7.932,7
Positiv markedsværdi af afledte finansielle instrumenter	0,0	1.442,5	0,0	1.442,5	1.442,5
I alt	15.488,3	15.297,3	189,2	30.974,8	30.974,8
<i>Finansielle forpligtelser</i>					
Indlån i puljeordninger	0,0	7.932,7	0,0	7.932,7	7.932,7
Øvrige ikke-afledte finansielle forpligtelser til dagsværdi	1.752,5	220,4	0,0	1.972,9	1.972,9
Negativ markedsværdi af afledte finansielle instrumenter	0,0	1.509,4	0,0	1.509,4	1.509,4
I alt	1.752,5	9.662,5	0,0	11.415,0	11.415,0
2013					
<i>Finansielle aktiver</i>					
Obligationer til dagsværdi	8.392,2	10.346,4	71,8	18.810,4	18.810,4
Aktier mv.	140,1	996,1	79,3	1.215,5	1.215,5
Aktiver tilknyttet puljeordninger	7.706,9	1.345,4	0,0	9.052,3	9.052,3
Positiv markedsværdi af afledte finansielle instrumenter	0,0	1.393,9	0,0	1.393,9	1.393,9
I alt	16.239,2	14.081,8	151,1	30.472,1	30.472,1
<i>Finansielle forpligtelser</i>					
Indlån i puljeordninger	0,0	9.052,3	0,0	9.052,3	9.052,3
Øvrige ikke-afledte finansielle forpligtelser til dagsværdi	1.729,6	92,5	0,0	1.822,1	1.822,1
Negativ markedsværdi af afledte finansielle instrumenter	0,0	1.362,0	0,0	1.362,0	1.362,0
I alt	1.729,6	10.506,8	0,0	12.236,4	12.236,4

NOTER UDEN HENVISNING

KONCERNEN

Obligationer, aktiver tilknyttet puljeordninger, øvrige ikke-afledte finansielle forpligtelser og afledte finansielle instrumenter værdiansættes efter følgende principper:

For noterede priser bliver dagsværdien fastsat som en noteret pris eller priskvotering fra en anerkendt børs eller en anden ekstern part.

For prissætning ved hjælp af observerbare input bliver dagsværdi beregnet ved hjælp af markedsbestemt rentekurve plus/minus et kreditspænd, som også beregnes ved hjælp af priser fra markedet.

For prissætning ved hjælp af ikke-observerbare input indgår der input, som bygger på bankens egne vurderinger på enkelte elementer, samt i nogle tilfælde også markedsdata.

Aktier værdiansættes efter følgende principper:

For noterede priser bliver dagsværdien fastsat som en noteret pris fra en anerkendt børs eller en ekstern part.

For prissætning ved hjælp af observerbare input bliver dagsværdi opgjort i henhold til bestemmelser i aktionæroveňenskomster mv. eller input fra gennemførte handler. Aktier er i al væsentlighed prissat i henhold til Lokale Pengeinstitutters anbefalede kurser som observerbare input.

For prissætning ved ikke-observerbare input indgår aktier som værdiansættes ud fra anerkendte værdiansættelsesprincipper bl.a. diskontering af forventede fremtidige betalingsstrømme.

Dagsværdi er opgjort pålideligt for alle aktier, hvormed ingen aktier er indregnet til kostpris.

Øvrige ikke-afledte finansielle forpligtelser til dagsværdi er medtaget i opdelingen fra 2014.

Sammenligningstal er tilrettet.

Finansielle instrumenter, der måles til dagsværdi baseret på ikke-observerbare priser (Niveau 3)

Der er i 1. halvår 2014 indregnet urealiserede kursreguleringer på 0,1 mio. kr. (1. halvår 2013: 10,8 mio. kr., 2013: -0,3 mio. kr.) vedrørende noterede aktier og obligationer værdiansat ud fra ikke-observerbare input.

Regnskabsmæssig værdi, primo
Kursreguleringer i resultatopgørelsen
Kursreguleringer i anden totalindkomst
Køb
Salg
Overførslser til/fra Niveau 3
Regnskabsmæssig værdi, ultimo

1. halvår 2014 Mio. kr.	1. halvår 2013 Mio. kr.	Året 2013 Mio. kr.
151,1	194,5	194,5
1,9	10,8	19,1
0,0	0,0	0,0
0,9	5,0	26,4
74,9	25,3	93,1
0,0	4,2	4,2
79,0	189,2	151,1

NOTER UDEN HENVISNING

KONCERNEN

Mio. kr.	1. halvår 2014	1. halvår 2013	Året 2013
KAPITALGRUNDLAG			
Egenkapital	6.854,9	6.248,7	6.532,7
Foreslået udbytte	0,0	0,0	125,5
Immaterielle aktiver inkl. andel indregnet i kapitalandele i associerede virksomheder	206,2	232,5	250,9
Udskudte skatteaktiver *)	16,2	21,0	22,4
Øvrige primære fradrag	185,1	8,2	4,0
Fradrag kapitalandele	100,6	0,0	0,0
Opskrivningshenlæggelse	0,0	83,7	84,5
Valutaomregningsreserve	1,8	6,0	4,3
Egentlig kernekapital	6.345,0	5.897,3	6.041,1
Hybrid kernekapital **)	435,7	1.813,0	1.813,7
Øvrige fradrag	201,2	441,0	417,9
Kernekapital	6.579,5	7.269,3	7.436,9
Efterstillede kapitalindskud, ekskl. hybrid kernekapital **)	1.147,4	452,2	1.150,4
Opskrivningshenlæggelse	0,0	83,7	84,5
Valutaomregningsreserve	0,0	6,0	4,3
Øvrige fradrag	201,2	445,1	413,2
Kapitalgrundlag	7.525,7	7.366,1	8.262,9
Samlet risikoeksponering	44.615,5	43.928,4	42.696,7
Egentlig kernekapitalprocent	14,2	13,4	14,1
Kernekapitalprocent	14,7	16,5	17,4
Kapitalprocent	16,9	16,8	19,4
Kapitaldækningsopgørelsen er inkl. indregning af periodens resultat			
*) <i>Beløb vedrører særunderskud i datterselskab</i>			
**) <i>Inklusive beholdning af egne obligationer</i>			
SIKKERHEDSSTILLELSE			
<i>Ved udgangen af 1. halvår er følgende værdipapirer deponeret i forbindelse med marginstillelse og fondsafvikling mv.</i>			
<i>Hos Nationalbanken, The Royal Bank of Scotland (RBS) samt udenlandske clearingscentraler</i>			
Obligationer i handelsbeholdningen	6.632,3	6.283,6	7.101,7
Aktier udenfor handelsbeholdningen	0,0	333,6	341,7
Indestående, futures clearing	4,7	11,8	4,1
<i>I kreditinstitutter</i>			
Afgivet under CSA aftaler mv. for derivathandel	1.069,8	951,4	913,6
Modtaget under CSA mv. for derivathandel	16,2	20,6	8,5
Obligationer solgt som led i ægte salgs- og tilbagekøbsforretninger	6.628,7	3.969,6	3.397,7
Obligationer købt som led i ægte købs- og tilbagesalgsforretninger	1.641,3	2.003,8	1.865,0
<i>Mod kunder</i>			
Afgivet under CSA aftaler mv. for derivathandel	0,0	0,8	0,9
Modtaget under CSA mv. for derivathandel	0,0	3,4	0,0
Obligationer købt som led i ægte købs- og tilbagesalgsforretninger	1.769,1	571,7	1.785,6

Ubelånte deponerede værdipapirer kan frigøres på anfordring.

Mindstekravet til værdien af sikkerheder i Danmarks Nationalbank er pr. ultimo 1. halvår 2014 på 2.000,0 mio. kr. (ultimo 2013: 3.000,0 mio. kr.).

NOTER UDEN HENVISNING

KONCERNEN

Mio. kr.	1. halvår 2014	1. halvår 2013	Året 2013
REGNSKABSMÆSSIG SIKRING			
Aktiver			
<i>Udlån</i>			
Bogført værdi	86,4	86,5	85,7
Købspris	75,0	75,0	75,0
Dagsværdi	86,4	86,5	85,7
Nominel værdi	75,0	75,0	75,0
<i>Renterisikoafdækkende finansielle instrumenter</i>			
<i>Derivater (swapkontrakter)</i>			
Bogført værdi	-11,4	-11,5	-10,7
Dagsværdi	-11,4	-11,5	-10,7
Syntetisk hovedstol/nominel værdi	75,0	75,0	75,0
Passiver			
<i>Efterstillede kapitalindsud</i>			
Bogført værdi	968,8	2.273,5	2.253,3
Købspris	950,0	2.215,0	2.215,0
Dagsværdi	968,8	2.273,5	2.253,3
Nominel værdi	950,0	2.215,0	2.215,0
<i>Renterisikoafdækkende finansielle instrumenter</i>			
<i>Derivater (swapkontrakter)</i>			
Bogført værdi	18,6	58,0	37,7
Dagsværdi	18,6	58,0	37,7
Syntetisk hovedstol/nominel værdi	950,0	2.215,0	2.215,0

EJERFORHOLD

Spar Nord Fonden, Aalborg, Nykredit Realkredit A/S, København, FMR LLC, Boston, MA og Wellington Management Company LLP, Boston, MA har meddelt, at de hver især ejer over 5 pct. af Spar Nord Bank A/S' aktiekapital.

HOVED- OG NØGLETAL

FINANSTILSYNETS OPSTILLING OG NØGLETALSSYSTEM - MODERSELSKABET

Mio. kr.	1. halvår 2014	1. halvår 2013	Ændring i pct.	1. halvår 2014	1. halvår 2013	1. halvår 2012	1. halvår 2011	1. halvår 2010	Året 2013
RESULTATOPGØRELSE									
Renteindtægter	1.093,4	1.383,5	-21,0	1.093,4	1.383,5	1.052,2	990,8	1.064,6	2.597,8
Renteudgifter	254,6	320,5	-20,6	254,6	320,5	291,7	300,7	338,9	588,4
Nettorenteindtægter	838,8	1.063,0	-21,1	838,8	1.063,0	760,5	690,1	725,7	2.009,4
Udbytte af aktier mv.	21,9	6,1	-	21,9	6,1	16,0	10,1	12,8	22,2
Gebyrer og provisionsindtægter	432,0	402,5	7,3	432,0	402,5	319,4	278,1	282,7	784,3
Afgivne gebyrer og provisionsudgifter	32,2	30,5	5,6	32,2	30,5	23,9	29,0	36,4	65,0
Nettorente- og gebyrindtægter	1.260,5	1.441,1	-12,5	1.260,5	1.441,1	1.072,0	949,3	984,8	2.750,9
Kursreguleringer	106,7	105,3	1,3	106,7	105,3	125,4	82,9	140,9	177,1
Andre driftsindtægter	15,8	22,8	-30,7	15,8	22,8	17,7	18,3	20,6	54,3
Udgifter til personale og administration	857,1	852,9	0,5	857,1	852,9	722,2	706,1	738,5	1.614,2
Af- og nedskrivninger på immaterielle og materielle aktiver	32,0	40,8	-21,6	32,0	40,8	32,4	32,4	28,7	74,3
Andre driftsudgifter	51,8	54,8	-5,5	51,8	54,8	26,7	34,8	95,1	100,2
Nedskrivn. på udlån og tilgodehavender mv.	201,2	394,1	-48,9	201,2	394,1	326,6	170,0	226,8	705,2
Resultat af kapitalandele i associerede og tilknyttede virksomheder	251,1	65,8	-	251,1	65,8	25,5	31,1	15,4	108,7
Resultat af fortsættende aktiviteter før skat	492,0	292,4	68,3	492,0	292,4	132,7	138,3	72,6	597,1
Skat af fortsættende aktiviteter	58,1	67,9	-14,4	58,1	67,9	26,7	9,2	14,7	126,7
Resultat af fortsættende aktiviteter	433,9	224,5	93,3	433,9	224,5	106,0	129,1	57,9	470,4
Resultat af aktiviteter under afvikling efter skat	7,1	36,0	-80,3	7,1	36,0	11,3	42,2	-15,6	67,1
Resultat	441,0	260,5	69,3	441,0	260,5	117,3	171,3	42,3	537,5
BALANCE									
Aktiver i alt	78.322	75.772	3,4	78.322	75.772	66.135	71.077	66.957	74.850
Udlån	36.266	36.425	-0,4	36.266	36.425	33.145	40.465	38.704	36.787
- Udlån, bankaktiviteter	34.345	35.590	-3,5	34.345	35.590	32.589	39.884	37.897	34.803
- Udlån, reverseforretninger	1.769	572	-	1.769	572	556	581	807	1.786
- Udlån, leasingaktiviteter	152	263	-42,2	152	263	-	-	-	198
Indlån	54.036	50.789	6,4	54.036	50.789	38.019	36.292	37.853	51.565
- Indlån, bankaktiviteter	43.299	42.856	1,0	43.299	42.856	31.633	30.101	33.179	42.513
- Indlån, repoforretninger	0	0	-	0	0	0	100	0	0
- Indlån i puljeordninger	10.737	7.933	35,3	10.737	7.933	6.386	6.091	4.674	9.052
Efterstillede kapitalindskud	1.711	2.329	-26,5	1.711	2.329	1.806	2.464	2.752	3.002
Egenkapital	6.855	6.249	9,7	6.855	6.249	5.584	4.526	4.307	6.533
Eventualforpligtelser	6.111	5.979	2,2	6.111	5.979	6.440	4.485	7.258	5.627
Samlet risikoeksponering	45.028	44.228	1,8	45.028	44.228	40.180	44.321	44.128	43.188
Kernekapital	6.586	7.164	-8,1	6.586	7.164	6.329	5.904	5.746	7.407
Nedskrevet på udlån og tilgodehavender mv.	1.586	1.445	9,7	1.586	1.445	1.168	893	1.054	1.496
Kontraktuelle udlån med rentestop	582	927	-37,2	582	927	99	71	59	636

HOVED- OG NØGLETAL

FINANSTILSYNETS OPSTILLING OG NØGLETALSSYSTEM - MODERSELSKABET

Mio. kr.	1. halvår 2014	1. halvår 2013	1. halvår 2014	1. halvår 2013	1. halvår 2012	1. halvår 2011	1. halvår 2010	Året 2013
NØGLETAL								
<i>Kapitalgrundlag</i>								
Kapitalprocent	16,8	16,5	16,8	16,5	15,8	13,6	13,9	19,1
Kernekapitalprocent	14,6	16,2	14,6	16,2	15,8	13,3	13,0	17,2
<i>Indtjening</i>								
Egenkapitalforrentning før skat, pct.	7,5	5,4	7,5	5,4	2,8	4,1	1,3	10,7
Egenkapitalforrentning efter skat, pct.	6,6	4,3	6,6	4,3	2,3	3,8	1,0	8,6
Indtjening pr. omkostningskrone	1,43	1,22	1,43	1,22	1,12	1,15	1,07	1,24
<i>Markedsrisiko</i>								
Renterisiko, pct.	0,5	-0,7	0,5	-0,7	-0,5	-0,3	-0,1	-0,3
Valutaposition, pct.	3,1	6,6	3,1	6,6	3,1	4,1	2,9	4,4
Valutarisiko, pct.	0,0	0,1	0,0	0,1	0,0	0,1	0,0	0,0
<i>Kreditrisiko</i>								
Udlån i forhold til indlån, pct.	67,1	71,7	67,1	71,7	87,2	111,5	102,2	71,3
Udlån plus nedskrivninger herpå i forhold til indlån, pct.	70,0	74,6	70,0	74,6	90,2	114,0	104,5	74,2
Udlån i forhold til egenkapital	5,3	5,8	5,3	5,8	5,9	8,9	9,0	5,6
Periodens udlånsvækst, pct.	-1,4	-3,4	-1,4	-3,4	-11,8	3,6	3,8	-5,7
Overdækning i forhold til lovkrav om likviditet, pct.	227,8	208,4	227,8	208,4	214,2	79,2	132,1	228,1
Summen af store eksponeringer, pct.	0,0	14,5	0,0	14,5	0,0	0,0	12,5	26,3
Periodens nedskrivningsprocent	0,5	0,9	0,5	0,9	0,8	0,4	0,5	1,6
Periodens nedskrivningsprocent af fortsættende aktiviteter	0,5	0,9	0,5	0,9	-	-	-	1,6
SPAR NORD BANK-AKTIE								
<i>Kr. pr. aktie á 10 kr.</i>								
Periodens resultat	3,5	2,1	3,5	2,1	1,4	2,1	0,5	4,3
Indre værdi	55	50	55	50	49	57	54	52
Udbytte	-	-	-	-	-	-	-	1
Børskurs/periodens resultat	17,1	17,6	17,1	17,6	15,0	14,3	84,0	11,4
Børskurs/indre værdi	1,1	0,7	1,1	0,7	0,4	0,5	0,8	0,9

Aktiebaserede nøgletal er ganget med en justeringsfaktor på 0,7073 som følge af kapitaludvidelse i 2012.

RESULTATOPGØRELSE

MODERSELSKABET

Note	Mio. kr.	1. halvår 2014	1. halvår 2013	2. kvartal 2014	2. kvartal 2013	Året 2013
2	Renteindtægter	1.093,4	1.383,5	547,3	697,2	2.597,8
3	Renteudgifter	254,6	320,5	122,6	159,4	588,4
	Nettorenteindtægter	838,8	1.063,0	424,7	537,8	2.009,4
	Udbytte af aktier mv.	21,9	6,1	20,3	5,8	22,2
4+6	Gebyrer og provisionsindtægter	432,0	402,5	213,9	195,0	784,3
5+6	Afgivne gebyrer og provisionsudgifter	32,2	30,5	19,3	19,1	65,0
	Nettorente- og gebyrindtægter	1.260,5	1.441,1	639,6	719,5	2.750,9
7	Kursreguleringer	106,7	105,3	35,4	28,6	177,1
	Andre driftsindtægter	15,8	22,8	9,6	17,0	54,3
8	Udgifter til personale og administration	857,1	852,9	432,4	428,0	1.614,2
	Af- og nedskrivninger på immaterielle og materielle aktiver	32,0	40,8	15,7	23,4	74,3
	Andre driftsudgifter	51,8	54,8	29,0	24,2	100,2
9	Nedskrivninger på udlån og tilgodehavender mv.	201,2	394,1	91,8	206,9	705,2
	Resultat af kapitalandele i associerede og tilknyttede virksomheder	251,1	65,8	39,8	28,9	108,7
	Resultat af fortsættende aktiviteter før skat	492,0	292,4	155,5	111,5	597,1
	Skat af fortsættende aktiviteter	58,1	67,9	27,7	28,2	126,7
	Resultat af fortsættende aktiviteter	433,9	224,5	127,8	83,3	470,4
15	Resultat af aktiviteter under afvikling efter skat	7,1	36,0	1,4	28,1	67,1
	Resultat	441,0	260,5	129,2	111,4	537,5
TOTALINDKOMSTOPGØRELSE						
	Periodens resultat	441,0	260,5	129,2	111,4	537,5
	Anden totalindkomst					
	Nettoopskrivning på domicilejendomme	0,0	-0,1	0,0	-0,1	0,0
	Øvrige kapitalbevægelser i associerede og tilknyttede virksomheder	1,4	-2,9	0,0	0,0	-2,9
		1,4	-3,0	0,0	-0,1	-2,9
	Poster, der kan blive reklassificeret til resultatopgørelsen:					
	Valutakursregulering ved omregning af udenlandsk enhed	-2,5	-2,5	-2,4	-5,3	-4,2
		-2,5	-2,5	-2,4	-5,3	-4,2
	Anden totalindkomst efter skat	-1,1	-5,5	-2,4	-5,4	-7,1
	Totalindkomst i alt	439,9	255,0	126,8	106,0	530,4

BALANCE

MODERSELSKABET

Note	Mio. kr.	30.06.14	30.06.13	Året 2013
AKTIVER				
	Kassebeholdning og anfordringstilgodehavender hos centralbanker	409,4	923,7	326,5
	Tilgodehavender hos kreditinstitutter og centralbanker	2.950,6	3.466,1	3.190,7
	Udlån, bankaktiviteter	34.344,8	35.590,1	34.803,3
	Udlån, reverseforretninger	1.769,1	571,7	1.785,6
	Udlån, leasingaktiviteter	152,4	263,2	197,8
	Udlån og andre tilgodehavender til amortiseret kostpris i alt	36.266,3	36.425,0	36.786,7
	Obligationer til dagsværdi	21.367,3	20.369,4	18.810,4
	Aktier mv.	983,6	969,5	975,6
	Kapitalandele i associerede virksomheder	1.027,1	970,1	997,3
	Kapitalandele i tilknyttede virksomheder	1.658,9	1.518,2	1.559,1
	Aktiver tilknyttet i puljeordninger	10.737,0	7.932,7	9.052,3
	Immaterielle aktiver	207,0	195,5	213,9
	Investeringsejendomme	82,6	86,3	82,5
	Domicilejendomme	416,5	511,1	420,9
	Grunde og bygninger i alt	499,1	597,4	503,4
	Operationelle leasingaktiver	5,4	19,9	9,6
	Øvrige materielle aktiver	110,3	131,4	119,8
	Øvrige materielle aktiver i alt	115,7	151,3	129,4
	Aktuelle skatteaktiver	9,0	0,0	37,2
	Udskudte skatteaktiver	41,7	150,6	55,1
	Aktiver i midlertidig besiddelse	67,1	14,5	102,8
10	Andre aktiver	1.775,0	1.879,9	1.852,1
	Periodeafgrænsningsposter	206,7	208,5	257,7
	Aktiver i alt	78.321,5	75.772,4	74.850,2
PASSIVER				
GÆLD				
	Gæld til kreditinstitutter og centralbanker	10.100,2	8.272,8	8.070,7
11	Indlån og anden gæld	43.298,8	42.856,7	42.512,6
	Indlån i puljeordninger	10.737,0	7.932,7	9.052,3
	Udstedte obligationer til amortiseret kostpris	23,4	2.222,2	301,6
	Øvrige ikke-afledte finansielle forpligtelser til dagsværdi	1.561,5	1.972,9	1.822,1
	Aktuelle skatteforpligtelser	0,0	16,1	0,0
15	Midlertidigt overtagne forpligtelser	0,1	0,3	0,1
12	Andre passiver	3.967,1	3.793,1	3.438,3
	Periodeafgrænsningsposter	25,7	28,6	26,6
	Gæld i alt	69.713,8	67.095,4	65.224,3
	HENSATTE FORPLIGTELSE			
	Hensættelser til tab på garantier	11,2	25,5	12,2
	Andre hensatte forpligtelser	30,6	73,6	78,6
	Hensatte forpligtelser i alt	41,8	99,1	90,8
	EFTERSTILLEDE KAPITALINDSKUD			
	Efterstillede kapitalindskud	1.711,0	2.329,2	3.002,4
	Forpligtelser i alt	71.466,6	69.523,7	68.317,5
	EGENKAPITAL			
	Aktiekapital	1.255,3	1.255,3	1.255,3
	Opskrivningshenlæggelser	83,0	82,9	83,0
	Akkumulerede valutakursreguleringer af udenlandske enheder	1,8	6,0	4,3
	Akkumulerede værdiændringer i alt	84,8	88,9	87,3
	Lovpligtige reserver	814,4	622,9	682,6
	Andre reserver i alt	814,4	622,9	682,6
	Overført overskud eller underskud	4.700,4	4.281,6	4.507,5
	Egenkapital i alt	6.854,9	6.248,7	6.532,7
	Passiver i alt	78.321,5	75.772,4	74.850,2
IKKE-BALANCEFØRTE POSTER				
	Eventualaktiver			
13	Eventualforpligtelser	2,5	0,0	2,0
14	Andre forpligtende aftaler	6.111,4	5.978,6	5.626,8
		677,6	647,4	677,6

EGENKAPITALOPGØRELSE

MODERSELSKABET

Mio. kr.	Aktie- kapital	Opskrivnings- hænlæggelse	Valuta- omregnings- reserve	Lovpligtige reserver	Foreslået udbytte	Overført overskud	I alt
EGENKAPITAL 30.06.14							
Egenkapital 01.01.14	1.255,3	83,0	4,3	682,6	125,5	4.382,0	6.532,7
Egenkapitalbevægelser i 1. halvår 2014:							
Totalindkomst i 2014							
Periodens resultat	-	-	-	255,0	-	186,0	441,0
Anden totalindkomst							
Nettopskrivning på domicilejendomme	-	-	-	-	-	-	0,0
Øvrige kapitalbevægelser i associerede virksomheder	-	-	-	1,4	-	-	1,4
Valutakursreg. ved omregning af udenlandsk enhed	-	-	-2,5	-	-	-	-2,5
Opløsning af opskrivningshænlæggelser, associerede virksomheder	-	-	-	0,1	-	-0,1	0,0
Anden totalindkomst i alt	-	-	-2,5	1,5	-	-0,1	-1,1
Totalindkomst i alt for perioden	-	-	-2,5	256,5	-	185,9	439,9
Transaktioner med ejere							
Udbetalt udbytte	-	-	-	-	-125,5	-	-125,5
Modtaget udbytte af egne aktier	-	-	-	-	-	0,1	0,1
Afgang ved køb af egne aktier	-	-	-	-	-	-315,5	-315,5
Tilgang ved salg af egne aktier	-	-	-	-	-	323,2	323,2
Modtaget udbytte fra associerede virksomheder indregnet efter indre værdi	-	-	-	-124,7	-	124,7	0,0
Transaktioner med ejere i alt	-	-	-	-124,7	-125,5	132,5	-117,7
Egenkapital 30.06.14	1.255,3	83,0	1,8	814,4	0,0	4.700,4	6.854,9
EGENKAPITAL 30.06.13							
Egenkapital 01.01.13	1.255,3	83,0	8,5	843,2	0,0	3.785,3	5.975,3
Egenkapitalbevægelser i 1. halvår 2013:							
Totalindkomst i 2013							
Periodens resultat	-	-	-	96,7	-	163,8	260,5
Anden totalindkomst							
Nettopskrivning på domicilejendomme	-	-0,1	-	-	-	-	-0,1
Øvrige kapitalbevægelser i associerede virksomheder	-	-	-	-2,9	-	-	-2,9
Valutakursreg. ved omregning af udenlandsk enhed	-	-	-2,5	-	-	-	-2,5
Anden totalindkomst i alt	-	-0,1	-2,5	-2,9	-	-	-5,5
Totalindkomst i alt for perioden	-	-0,1	-2,5	93,8	-	163,8	255,0
Transaktioner med ejere							
Afgang ved køb af egne aktier	-	-	-	-	-	-252,9	-252,9
Tilgang ved salg af egne aktier	-	-	-	-	-	271,3	271,3
Modtaget udbytte fra associerede virksomheder indregnet efter indre værdi	-	-	-	-314,1	-	314,1	0,0
Transaktioner med ejere i alt	-	-	-	-314,1	-	332,5	18,4
Egenkapital 30.06.13	1.255,3	82,9	6,0	622,9	0,0	4.281,6	6.248,7

Aktiekapitalen er fordelt på 125.529.918 aktier á 10 kr.

EGENKAPITALOPGØRELSE

MODERSELSKABET

BEHOLDNING AF EGNE AKTIER

	1. halvår 2014	1. halvår 2013	Året 2013
Antal aktier, stk.	113.836	394.563	221.073
Procent af aktiekapital	0,1	0,3	0,2

Anvendt regnskabspraksis er identisk i moderselskabet og koncernen.

Forskellen mellem resultat i koncernen og moderselskabet kan henføres til, at ejendomme datterselskabsmæssigt er klassificeret som investerings-ejendomme, men koncernmæssigt betragtes som domicilejendomme. Forskellen består af afskrivninger herpå, se nedenfor.

Mio. kr.	RESULTAT		EGENKAPITAL	
	1. halvår 2014	1. halvår 2013	1. halvår 2014	1. halvår 2013
Spar Nord Bank, koncernen	440,4	259,8	6.854,9	6.248,7
Afskrivninger, koncerndomicilejendomme	0,6	0,7	0,0	0,0
Spar Nord Bank, moderselskabet	441,0	260,5	6.854,9	6.248,7

NOTER

MODERSELSKABET

Note	Mio. kr.	1. halvår 2014	1. halvår 2013	Året 2013
1 ANVENDT REGSKABSPRAKSIS				
Perioderegnskabet for moderselskabet Spar Nord Bank A/S for perioden 1. januar - 30. juni 2014 aflægges efter Lov om finansiel virksomhed, herunder Finanstilsynets bekendtgørelse om finansielle rapporter for Kreditinstitutter m.fl.				
Moderselskabets anvendte regnskabspraksis er identisk med koncernens anvendte regnskabspraksis. Der henvises til note 1 til koncernregnskabet. Der henvises ligeledes til note 2 til koncernregnskabet for så vidt angår skøn og estimater.				
2 RENTEINDTÆGTER				
Tilgodehavender hos kreditinstitutter og centralbanker		3,5	3,2	5,3
Udlån og andre tilgodehavender		945,3	1.066,4	2.076,6
Renteindtægter, ophørende aktiviteter *)		-13,5	-36,4	-60,2
Obligationer		143,8	185,9	353,3
Valutakontrakter		-2,6	-3,2	-6,8
Rentekontrakter		-15,6	-20,8	-41,2
Afledte finansielle instrumenter i alt		-18,2	-24,0	-48,0
Øvrige renteindtægter		32,5	188,4	270,8
Renteindtægter i alt		1.093,4	1.383,5	2.597,8
<i>Heraf udgør indtægter af ægte købs- og tilbagesalgsforretninger ført under</i>				
Tilgodehavender hos kreditinstitutter og centralbanker		-1,1	-1,5	-3,0
Udlån og andre tilgodehavender		0,8	0,2	0,4
*) Ophørende aktiviteter er nærmere beskrevet i note 15.				
3 RENTEUDGIFTER				
Kreditinstitutter og centralbanker		7,5	7,1	13,6
Indlån og anden gæld		161,6	207,6	394,4
Udstedte obligationer		3,3	49,2	61,4
Renteudgifter, ophørende aktiviteter *)		-13,5	-36,4	-60,2
Efterstillede kapitalindskud		95,7	93,0	179,2
Renteudgifter i alt		254,6	320,5	588,4
<i>Heraf udgør renteudgifter af ægte salgs- og tilbagekøbsforretninger ført under</i>				
Gæld til kreditinstitutter og centralbanker		3,8	0,6	2,8
Indlån og anden gæld		0,0	0,0	0,0
*) Ophørende aktiviteter er nærmere beskrevet i note 15.				
4 GEBYRER OG PROVISIONSINDTÆGTER				
Værdipapirhandel og depoter		79,2	67,0	137,7
Kapitalforvaltning		86,1	83,2	163,1
Betalingsformidling		41,6	38,4	76,4
Lånesagsgebyrer		165,0	149,6	313,6
- heraf kreditforeninger		112,3	98,0	205,2
Garantiprovision		18,8	21,5	41,0
Øvrige gebyrer og provisioner		41,3	42,8	52,5
Gebyrer og provisionsindtægter i alt		432,0	402,5	784,3
5 AFGIVNE GEBYRER OG PROVISIONSUDGIFTER				
Værdipapirhandel og depoter		12,5	11,3	22,5
Kapitalforvaltning		0,2	1,6	2,5
Garantiprovision		0,3	0,0	0,3
Øvrige gebyrer og provisioner		19,2	17,6	39,7
Gebyrer og provisionsudgifter i alt		32,2	30,5	65,0
6 NETTOGEBYRER OG PROVISIONSINDTÆGTER				
Værdipapirhandel og depoter		66,7	55,7	115,2
Kapitalforvaltning		85,9	81,6	160,6
Betalingsformidling		41,6	38,4	76,4
Lånesagsgebyrer		165,0	149,6	313,6
- heraf kreditforeninger		112,3	98,0	205,2
Garantiprovision		18,5	21,5	40,7
Øvrige gebyrer og provisioner		22,1	25,2	12,8
Nettogebyrer og provisionsindtægter i alt		399,8	372,0	719,3
7 KURSREGULERINGER				
Andre udlån og tilgodehavender til dagsværdi		0,4	-1,7	-8,6
Obligationer		107,3	-61,9	-55,0
Aktier mv.		43,4	34,3	76,1
Investeringsjendomme		0,0	-0,9	-1,5
Valuta		5,2	-28,3	-35,2
Valuta-, rente-, aktie-, råvare- og andre kontrakter samt afledte finansielle instrumenter		-69,1	127,5	144,7
Aktiver tilknyttet puljeordninger		633,7	135,4	745,2
Indlån i puljeordninger		-633,7	-135,4	-745,2
Øvrige forpligtelser		19,5	36,3	56,6
Kursreguleringer i alt		106,7	105,3	177,1

Note	Mio. kr.	1. halvår 2014	1. halvår 2013	Året 2013
8	UDGIFTER TIL PERSONALE OG ADMINISTRATION			
	Personaleudgifter	531,4	525,6	1.010,9
	Administrationsudgifter	325,7	327,3	603,3
	Udgifter til personale og administration i alt	857,1	852,9	1.614,2
	<i>Personaleudgifter</i>			
	Lønninger	435,3	426,4	798,3
	Aktiebaseret vederlæggelse	-	-	-
	Pensioner	47,2	56,3	105,2
	Udgifter til social sikring og lønsumsafgift mv.	48,9	42,9	107,4
	Personaleudgifter i alt	531,4	525,6	1.010,9
	<i>Heraf udgør vederlag til nuværende og forhenværende medlemmer af direktionen og bestyrelsen</i>			
	<i>Bestyrelsen</i>			
	Antal	10	10	10
	Fast løn	1,5	1,3	2,7
	Pension	-	-	-
	Samlet vederlag	1,5	1,3	2,7
	<i>Direktionen</i>			
	Antal	4	4	4
	Grundløn	6,4	6,4	12,6
	- modtagne honorarer ifm. bestyrelsesposter	0,7	0,8	1,6
	Bankens udgift, grundløn	5,7	5,6	11,0
	Pension, ordinært bidrag	0,9	0,8	1,6
	Pension, ekstraordinært indskud	0,0	0,9	0,9
	I alt optjent og udbetalt vederlag	6,6	7,3	13,5
	<i>Direktionens vederlæggelse specificeret på enkeltpersoner</i>			
	Lasse Nyby *)			
	Grundløn	1,8	1,8	3,5
	- modtagne honorarer ifm. bestyrelsesposter	0,2	0,2	0,5
	Bankens udgift, grundløn	1,6	1,6	3,0
	Pension, ordinært bidrag	0,3	0,2	0,5
	Pension, ekstraordinært indskud	0,0	0,3	0,3
	I alt optjent og udbetalt vederlag	1,9	2,1	3,8
	Bent Jensen *)			
	Grundløn	1,5	1,5	3,0
	- modtagne honorarer ifm. bestyrelsesposter	0,0	0,0	0,0
	Bankens udgift, grundløn	1,5	1,5	3,0
	Pension, ordinært bidrag	0,2	0,2	0,3
	I alt optjent og udbetalt vederlag	1,7	1,7	3,3
	John Lundsgaard			
	Grundløn	1,6	1,6	3,1
	- modtagne honorarer ifm. bestyrelsesposter	0,3	0,3	0,6
	Bankens udgift, grundløn	1,3	1,3	2,5
	Pension, ordinært bidrag	0,2	0,2	0,4
	I alt optjent og udbetalt vederlag	1,5	1,5	2,9
	Lars Møller *)			
	Grundløn	1,5	1,5	3,0
	- modtagne honorarer ifm. bestyrelsesposter	0,2	0,3	0,5
	Bankens udgift, grundløn	1,3	1,2	2,5
	Pension, ordinært bidrag	0,2	0,2	0,4
	Pension, ekstraordinært indskud	0,0	0,6	0,6
	I alt optjent og udbetalt vederlag	1,5	2,0	3,5
	*) <i>Hertil kommer fri bil</i>			
	<i>Opsigelsesregler:</i>			
	Direktionen har et opsigelsesvarsel på 1 år samt en godtgørelse på 2 års løn.			
	<i>Pensionsforpligtelse:</i>			
	Direktionen er som de øvrige medarbejdere omfattet af bidragsbaserede pensionsordninger.			
	Lasse Nyby, Lars Møller og John Lundsgaards hidtidige kontraktvilkår ved fratrædelse i forbindelse med overgang til pensionering mellem det fyldte 60. og 64. år er 30. april 2013 ophævet og erstattet af et højere løbende pensionsbidrag samt et ekstraordinært pensionsindskud.			
	<i>Incitamentsprogram:</i>			
	Der er ikke etableret nye aktieoptionsprogrammer for nogen persongrupper i banken.			
	<i>Antal beskæftigede:</i>			
	Det gns. antal beskæftigede omregnet til heltidsbeskæftigede:			
	- fortsættende aktiviteter	1.469,2	1.572,4	1.535,7
	- ophørende aktiviteter	-	-	-

Note	Mio. kr.	1. halvår 2014	1. halvår 2013	Året 2013
<i>Administrationsudgifter:</i>				
	IT-udgifter	154,6	154,3	299,3
	Marketingsudgifter	50,3	49,8	90,1
	Lokaleudgifter	46,1	49,3	99,0
	Personale- og rejseudgifter	24,8	27,7	54,1
	Kontorudgifter	16,8	18,0	34,5
	Øvrige administrationsudgifter	33,1	28,2	26,3
	Administrationsudgifter i alt	325,7	327,3	603,3
9	NEDSKRIVNINGSKONTO			
<i>Individuelle nedskrivninger på udlån</i>				
	Individuelle nedskrivninger, primo	1.432,3	1.086,9	1.086,9
	Nye individuelle nedskrivninger	275,5	478,3	763,3
	Tilbageførte individuelle nedskrivninger	107,5	138,2	210,5
	Tidligere nedskrevet, nu endeligt tabt	121,3	113,5	295,4
	Indtægtsførte renter på nedskrevne udlån	42,1	41,6	88,0
	Individuelle nedskrivninger, ultimo	1.521,1	1.355,1	1.432,3
<i>Gruppevise nedskrivninger på udlån</i>				
	Gruppevise nedskrivninger, primo	50,5	81,9	81,9
	Nye gruppevise nedskrivninger	3,0	5,0	0,8
	Tilbageførte gruppevise nedskrivninger	0,2	0,0	32,2
	Gruppevise nedskrivninger, ultimo	53,3	86,9	50,5
<i>Nedskrivninger på udlån i alt</i>				
	Nedskrivninger, primo	1.482,8	1.168,8	1.168,8
	Nye nedskrivninger	278,5	483,3	764,1
	Tilbageførte nedskrivninger	107,7	138,2	242,7
	Tidligere nedskrevet, nu endeligt tabt	121,3	113,5	295,4
	Indtægtsførte renter på nedskrevne udlån	42,1	41,6	88,0
	Nedskrivninger, ultimo	1.574,4	1.442,0	1.482,8
<i>Nedskrivninger indregnet i resultatopgørelsen</i>				
	Nye nedskrivninger	278,5	483,3	764,1
	Tilbageførte nedskrivninger	107,7	138,2	242,7
	Tab uden forudgående nedskrivninger	49,7	71,7	229,7
	Indgået på tidligere afskrevne fordringer	24,0	16,0	46,2
	Indregnet i resultatopgørelsen	196,5	400,8	704,9
<i>Hensættelser til tab på garantier</i>				
	Hensættelser, primo	2,4	2,3	2,3
	Nye hensættelser	0,2	1,2	0,9
	Tilbageførte hensættelser	1,1	0,1	0,8
	Hensættelser til tab på garantier, ultimo	1,5	3,4	2,4
<i>Hensættelser til tab på garantier indregnet i resultatopgørelsen</i>				
	Nye hensættelser	0,2	1,2	0,9
	Tilbageførte hensættelser	1,1	0,1	0,8
	Indregnet i resultatopgørelsen	-0,9	1,1	0,1
	Nedskrivningskontoen for udlån og hensættelser til tab på garantier i alt	1.575,9	1.445,4	1.485,2
<i>Nedskrivninger, øvrige kreditrisici</i>				
	Nedskrivninger, øvrige kreditrisici, primo	10,5	0,0	0,0
	Nye nedskrivninger	0,0	0,0	10,5
	Nedskrivninger, øvrige kreditrisici i alt	10,5	0,0	10,5
	Nedskrivningskontoen for udlån og hensættelser til tab på garantier samt øvrige kreditrisici i alt	1.586,4	1.445,4	1.495,7
Nedskrivninger på udlån og tilgodehavender mv.				
<i>Den samlede indregning i resultatopgørelsen under nedskrivninger på udlån og tilgodehavender mv. kan specificeres således:</i>				
	Tilgodehavende hos kreditinstitutter	0,0	0,0	10,5
	Nedskrivninger på udlån og tilgodehavender mv.	196,5	400,8	704,9
	Hensættelser til tab på garantier	-0,9	1,1	0,1
	Nedskrivninger på udlån og tilgodehavender mv. i alt	195,6	401,9	715,5
	Indregnet i resultat af aktiviteter under afvikling	-5,6	7,8	10,3
	Indregnet i nedskrivninger på udlån og tilgodehavender mv.	201,2	394,1	705,2
<i>De samlede nedskrivninger indregnet under resultat af aktiviteter under afvikling</i>				
	Nye og tilbageførte nedskrivninger	-5,6	7,8	10,3
	Tab uden forudgående nedskrivninger	1,9	0,0	0,8
	Indregnet i resultatopgørelsen	-3,7	7,8	11,1
<i>Tilgodehavender med standset renteberegning</i>				
	Fortsættende aktiviteter	285,9	476,7	399,1
	Aktiviteter under afvikling	18,5	36,7	17,5
	Tilgodehavender med standset renteberegning i alt	304,4	513,4	416,6
<i>Nedskrevne fordringer renteberegnes alene på den nedskrevne saldo</i>				
	Indtægtsførte renter på nedskrevne udlån:			
	Fortsættende aktiviteter	42,0	41,3	87,8
	Aktiviteter under afvikling	0,1	0,3	0,2
	Indtægtsførte renter på nedskrevne udlån i alt	42,1	41,6	88,0
10	ANDRE AKTIVER			
	Positiv markedsværdi af afledte finansielle instrumenter mv.	1.420,1	1.442,5	1.393,9
	Forskellige debitorer	33,4	112,2	49,1
	Tilgodehavende renter og provision	278,0	288,7	335,1
	Øvrige aktiver	43,5	36,5	74,0
	Andre aktiver i alt	1.775,0	1.879,9	1.852,1

NOTER

MODERSELSKABET

Note	Mio. kr.	1. halvår 2014	1. halvår 2013	Året 2013
11 INDLÅN OG ANDEN GÆLD				
På anfordring		30.488,1	28.237,9	29.135,5
Med opsigelsesvarsel		5.399,1	6.520,7	5.561,6
Tidsinds kud		2.580,3	2.866,4	2.891,3
Særlige indlånsformer		4.831,3	5.231,7	4.924,2
Indlån og anden gæld i alt		43.298,8	42.856,7	42.512,6
12 ANDRE PASSIVER				
Forskellige kreditorer		1.894,0	1.608,4	1.506,7
Negativ markedsværdi af afledte finansielle instrumenter mv.		1.496,7	1.509,4	1.362,0
Skyldige renter og provision		185,8	239,8	168,8
Øvrige passiver		390,6	435,5	400,8
Andre passiver i alt		3.967,1	3.793,1	3.438,3
13 EVENTUALFORPLIGTELSE				
Banken er fællesregistreret for lønsumsafgift og moms med alle væsentlige 100 pct. ejede datterselskaber og hæfter solidarisk for afregning heraf.				
Finansgarantier		2.314,1	2.572,1	2.241,9
Tabsgarantier for realkreditlån		2.070,3	1.836,9	1.946,5
Tinglysnings- og konverteringsgarantier		1.005,3	852,2	757,5
Øvrige eventualforpligtelser		721,7	717,4	680,9
Eventualforpligtelser i alt		6.111,4	5.978,6	5.626,8
14 ANDRE FORPLIGTENDE AFTALER				
Øvrige		677,6	647,4	677,6
Andre forpligtende aftaler i alt		677,6	647,4	677,6
Øvrige består af:				
<i>Huslejeforpligtelser *)</i>				
Banken har indgået huslejekontrakter med udlejere af fast ejendom i en række af bankens filialer. Huslejeforpligtelsen indtil lovligt opsigelsesvarsel udgør 136,2 mio. kr.				
<i>Datacentral *)</i>				
Banken har indgået aftale med datacentralen Skandinavisk Data Center A/S om serviceydelser på IT-området. Udtræden af denne aftale inden for aftalens opsigelsesperiode udgør maksimalt op til 541,4 mio. kr., svarende til hvad der gennemsnitligt skulle have været betalt pr. måned i 36 måneder.				
Spar Nord Bank har herudover ikke andre forpligtende aftaler.				
<i>*) Iflg. seneste foreliggende årsrapport.</i>				
15 OPHØRENDE AKTIVITETER				
Ophørende aktiviteter omfatter overtagne leasingsaktiviteter i forbindelse med fusionen med Sparbank, samt moderselskabets funding og øvrige aktiviteter med datterselskabet Spar Nord Leasing A/S, som er under afvikling.				
Oplysninger som efterfølgende er præsenteret er de indtægter og omkostninger mv., som vil falde bort, når leasingaktiviteten, overtaget fra Sparbank og leasingaktiviteten i datterselskabet Spar Nord Leasing A/S, er fuld ud afviklet.				
Resultatoplysninger - ophørende aktiviteter				
Renteindtægter		15,9	52,6	93,2
Renteudgifter		13,5	36,7	60,2
Nettorenteindtægter		2,4	15,9	33,0
Gebyrer og provisionsindtægter		0,0	0,3	0,2
Afgivne gebyrer og provisionsudgifter		0,0	0,2	0,3
Nettorente- og gebyrindtægter		2,4	16,0	32,9
Kursreguleringer		0,0	0,1	0,1
Andre driftsindtægter		2,5	4,4	18,2
Udgifter til personale og administration		2,2	3,6	6,1
Af- og nedskrivninger på immaterielle og materielle aktiver		1,6	1,2	15,6
Andre driftsudgifter		1,1	1,5	0,9
Nedskrivninger på udlån og tilgodehavender mv.		-3,7	7,8	11,1
Resultat af kapitalinteresser i associerede og tilknyttede virksomheder		4,3	31,2	54,0
Resultat før skat		8,0	37,6	71,5
Skat		0,9	1,6	4,4
Resultat af ophørende aktiviteter i alt		7,1	36,0	67,1
Pengestrømsoplysninger - ophørende aktiviteter				
Pengestrømme fra driftsaktiviteter		10,6	4,7	-52,7
Pengestrømme fra investeringsaktiviteter		3,2	-25,6	14,3
Pengestrømme fra finansieringsaktiviteter		0,0	20,9	0,0
Pengestrømme i alt		13,8	0,0	-38,4

NOTER UDEN HENVISNING

MODERSELSKABET

Mio. kr.	1. halvår 2014	1. halvår 2013	Året 2013
KAPITALGRUNDLAG			
Egenkapital	6.854,9	6.248,7	6.532,7
Foreslået udbytte	0,0	0,0	125,5
Immaterielle aktiver inkl. andel indregnet i kapitalandele i associerede virksomheder	206,2	232,5	250,9
Udskudte skatteaktiver	41,7	150,6	55,1
Øvrige primære fradrag	184,6	8,2	4,0
Fradrag kapitalandele	90,0	0,0	0,0
Opskrivningshenlæggelser	0,0	82,9	83,0
Valutaomregningsreserve	1,8	6,0	4,3
Egentlig kernekapital	6.330,6	5.768,5	6.009,9
Hybrid kernekapital *)	435,7	1.813,0	1.813,7
Øvrige fradrag	179,9	417,7	416,8
Kernekapital	6.586,4	7.163,8	7.406,8
Efterstillede kapitalindskud, ekskl. hybrid kernekapital *)	1.147,4	452,2	1.150,4
Opskrivningshenlæggelser	0,0	82,9	83,0
Valutaomregningsreserve	0,0	6,0	4,3
Øvrige fradrag	179,9	421,8	412,1
Kapitalgrundlag	7.553,9	7.282,1	8.232,4
Samlet risikoeksponering	45.027,6	44.228,3	43.188,2
Egentlig kernekapitalprocent	14,1	13,0	13,9
Kernekapitalprocent	14,6	16,2	17,2
Kapitalprocent	16,8	16,5	19,1

Kapitaldækningsopgørelsen er inkl. indregning af periodens resultat.

*) Inklusive beholdning af egne obligationer.