

Kvartalsrapport 1. kvartal 2014 for Spar Nord Bank A/S

Salg af Nets-aktier sikrer rekordresultat på 312 mio. kr. efter skat svarende til egenkapitalforrentning på 18,8 pct. p.a.

- Kvartalets basisindtægter blev på 883 mio. kr. svarende til en stigning på 18 pct. i forhold til 1. kvartal 2013 - heraf udgør kursgevinst ved salg af Nets-aktier 178 mio. kr.
- Nettorenteindtægterne faldt bl.a. på grund af lavere volumen, renteudgifter til nyt ansvarligt lån og lavere renteindtægter på bankens obligationsbeholdning med 12 % (å/å) – faldet opvejes delvist af kursreguleringer på samme beholdning.
- På gebyrsiden fortsatte de seneste kvartalers positive udvikling med en vækst på 5 % i forhold til samme periode af 2013 – særligt på formuepleje og kapitalforvaltning er aktiviteten høj.
- Kursreguleringer og udbytte blev på grund af salget af Nets på ekstraordinært høje 250 mio. kr. – også kursreguleringer relateret til bankens obligationsbeholdning var bedre end forventet.
- Omkostningerne blev på 439 mio. kr. – en stigning på 3 % i forhold til 1. kvartal 2013, hvilket er som forventet.
- Basisindtjeningen før nedskrivninger blev herefter på 444 mio. kr.
- Nedskrivninger på udlån faldt til 90 mio. kr. svarende til en nedskrivningsprocent på 0,86 p.a.
- Fortsat stærk kapital- og likviditetsposition med en egentlig kernekapitalprocent på 14,0, en samlet kapitalprocent på 19,4 og en strategisk likviditet på 18,0 mia. kr.
- Efter kvartalets afslutning er der indgået aftale med Basisbank om overtagelse af en portefølje af bolig- og andelsboliglån.
- Forventningerne til hele årets basisindtjening før nedskrivninger, som fra årets begyndelse var i niveauet 1.100 mio. kr., blev i forbindelse med salget af Nets opjusteret med 175 mio. kr. – dette niveau fastholdes på baggrund af kvartalsresultatet.

Mio. kr.	1. kv. 2014	4. kv. 2013	Ændring pct.	1. kv. 2013	Ændring pct.
Nettorenteindtægter	397	432	-8	451	-12
Nettogebyrindtægter	205	190	8	196	5
Basisindtægter	883	717	23	748	18
Omkostninger	439	421	4	427	3
Basisindtjening før nedskrivninger	444	296	50	321	38
Nedskrivninger på udlån mv.	90	104	-13	109	-17
Basisindtjening	354	192	84	213	66
Bidrag til sektorløsninger	-25	-37	-32	-31	-21
Resultat før skat	349	178	96	193	81

Kontaktperson: Ole Madsen, kommunikationsdirektør, telefon 9634 4010

Spar Nord Bank A/S • Skelagervej 15 • Postboks 162 • 9100 Aalborg • Reg. no. 9380

Tlf. 9634 4000 • Fax 9634 4560 • Swift spno dk 22 • www.sparnord.dk • sparnord@sparnord.dk • CVR no. 13 73 75 84



Adm. direktør Lasse Nyby udtaler i en kommentar til regnskabet:

- Helt overordnet er det selvfølgelig svært at være utilfreds med det bedste kvartalsresultat nogensinde for Spar Nord. Når det er sagt, skal vi huske, at der ligger en ikke-tilbagevendende indtægt på Nets-aktiesalget bag rekorden. Men også rensset for denne effekt blev 1. kvartal faktisk tilfredsstillende på de fleste områder. Kundeaktiviteten og det rådgivningsdrevne salg blev ved med at udvikle sig i positiv retning, og vores nettogebyrindtægter blev for første gang over 200 mio. kr. i et kvartal. Nedskrivningerne viste faldende tendenser, og det forventer vi vil fortsætte i de kommende kvartaler. Det mest bekymrende ved udviklingen er lige som i de foregående kvartaler, at både de private husholdninger og virksomhederne stadig ikke investerer og låner penge i det omfang, vi som bank kunne ønske. Den manglende vækst i økonomien og kundernes efterspørgsel gør det fortsat relevant at tænke i opkøb – som vi senest har gjort med den aftale, vi har indgået med Basisbank om overtagelse af udlånsforretninger.

Kvartalsrapport 1. kvartal 2014 for Spar Nord Bank A/S

Kontaktperson: Ole Madsen, kommunikationsdirektør, telefon 9634 4010

Spar Nord Bank A/S • Skelagervej 15 • Postboks 162 • 9100 Aalborg • Reg. no. 9380

Tlf. 9634 4000 • Fax 9634 4560 • Swift spno dk 22 • www.sparnord.dk • sparnord@sparnord.dk • CVR no. 13 73 75 84



LEDELSESBERETNING

Hoved- og nøgletal, kvartalsvis	5
Ledelsens kommentarer til 1. kvartal 2014	7
Anden information	9
Forretningsområder	11
Ledelsens beholdning af Spar Nord aktier	13
Koncernoversigt.....	13

KVARTALSRAPPORT 1. KVARTAL 2014

SPAR NORD BANK A/S, KONCERNEN

Hoved- og nøgletal.....	14
Ledelsespåtegning	16
Resultatopgørelse.....	17
Balance	18
Egenkapitalopgørelse	19
Pengestrømsopgørelse	20
Noter	21
Noter uden henvisning	32

HOVED- OG NØGLETAL - KONCERNEN

BASISINDTJENING - KVARTALSVIS

Spar Nord Bank - 1. kvartal 2014

Side 5 af 34

Mio. kr.	1. kv. 2014	1. kv. 2013	Ændring i pct.	1. kv. 2014	4. kv. 2013	3. kv. 2013	2. kv. 2013	1. kv. 2013	Året 2013
RESULTATOPGØRELSE									
Nettorenteindtægter *)	397,3	450,8	-11,9	397,3	432,0	436,3	432,4	450,8	1.751,5
Nettogebyrindtægter	205,2	196,2	4,6	205,2	189,8	157,6	175,8	196,2	719,4
Kursreguleringer og udbytte	249,6	76,6	225,8	249,6	58,2	22,2	44,4	76,6	201,4
Andre driftsindtægter	8,3	8,1	2,5	8,3	12,8	8,3	15,8	8,1	45,0
Resultat af kapitalandele i associerede og tilknyttede virksomheder	22,7	16,1	41,0	22,7	24,4	11,8	14,1	16,1	66,4
Basisindtægter	883,1	747,8	18,1	883,1	717,2	636,2	682,5	747,8	2.783,7
Lønninger	258,8	253,6	2,1	258,8	277,7	211,0	264,0	253,6	1.006,3
Driftsomkostninger	164,0	155,8	5,3	164,0	128,0	137,5	151,5	155,8	572,8
Af- og nedskrivninger	16,6	17,2	-3,5	16,6	15,3	17,5	17,3	17,2	67,3
Omkostninger	439,4	426,6	3,0	439,4	421,0	366,0	432,8	426,6	1.646,4
Basisindtjening før nedskrivninger	443,7	321,2	38,1	443,7	296,2	270,2	249,7	321,2	1.137,3
Nedskrivninger på udlån og tilgodehavende mv. *)	90,0	108,6	-17,1	90,0	103,9	102,0	94,7	108,6	409,2
Basisindtjening	353,7	212,6	66,4	353,7	192,3	168,2	155,0	212,6	728,1
Beholdningsindtjening	11,1	16,8	-33,9	11,1	2,3	11,0	13,5	16,8	43,6
Ordinært resultat	364,8	229,4	59,0	364,8	194,6	179,2	168,5	229,4	771,7
Bidrag til sektorløsninger	-24,7	-31,2	-20,8	-24,7	-37,1	-25,2	-26,7	-31,2	-120,2
Særlige fusionsrelaterede poster	0,0	-15,9	-	0,0	-3,5	-3,6	-23,1	-15,9	-46,1
Resultat af fortsættende aktiviteter før skat	340,1	182,3	86,6	340,1	154,0	150,4	118,7	182,3	605,4
Koncernens leasingaktiviteter (Ophørende aktiviteter)	9,0	10,3	-12,6	9,0	24,3	8,9	20,6	10,3	64,1
Resultat før skat	349,1	192,6	81,3	349,1	178,3	159,3	139,3	192,6	669,5
Skat af fortsættende aktiviteter	34,3	41,5	-17,3	34,3	25,8	33,4	35,7	41,5	136,4
Skat af ophørende aktiviteter	3,3	2,4	37,5	3,3	-0,2	2,3	-7,5	2,4	-3,0
Resultat	311,5	148,7	109,5	311,5	152,7	123,6	111,1	148,7	536,1
BALANCEOPLYSNINGER									
Aktiver i alt	76.026	78.492	-3,1	76.026	74.605	75.080	75.842	78.492	74.605
Udlån	35.778	37.998	-5,8	35.778	37.648	37.166	37.684	37.998	37.648
- Udlån, bankaktiviteter	32.987	34.442	-4,2	32.987	33.772	34.134	34.193	34.442	33.772
- Udlån, reverseforretninger	1.030	46	-	1.030	1.786	542	572	46	1.786
- Udlån, leasingaktiviteter	1.761	3.510	-49,8	1.761	2.090	2.490	2.919	3.510	2.090
Indlån	52.292	50.147	4,3	52.292	50.883	50.463	50.359	50.147	50.883
- Indlån, bankaktiviteter	42.427	42.700	-0,6	42.427	41.831	41.998	42.426	42.700	41.831
- Indlån, repoforretninger	0	0	-	0	0	0	0	0	0
- Indlån i puljeordninger	9.865	7.447	32,5	9.865	9.052	8.465	7.933	7.447	9.052
Efterstillede kapitalindskud	2.992	2.546	17,5	2.992	3.002	2.319	2.329	2.546	3.002
Egenkapital	6.854	6.143	11,6	6.854	6.533	6.377	6.249	6.143	6.533
Eventualforpligtelser	5.312	5.485	-3,2	5.312	5.380	5.435	5.693	5.485	5.380
Samlet risikoesponering	44.672	45.054	-0,8	44.672	42.697	43.111	43.928	45.054	42.697
Kernekapital	7.738	7.167	8,0	7.738	7.437	7.400	7.269	7.167	7.437
Nedskrivningskonto og underkurs på overtagne engagementer **)	2.100	2.766	-24,1	2.100	2.117	2.155	2.430	2.766	2.117
Kontraktuelle udlån med rentestop	708	1.217	-41,8	708	672	761	997	1.217	672
Forretningsomfang	182.850	177.579	3,0	182.841	180.297	179.443	177.494	177.579	180.297

*) Der er i opstillingen for basisindtjening foretaget reklassifikation mellem posterne Nettorenteindtægter, Andre driftsindtægter og Nedskrivninger på udlån og tilgodehavende mv., som vedrører den indtægtsførte del af underkurs på overtagne engagementer fra Sparbank, se note 3.

***) Spar Nord's nedskrivningskonto andrager 1.646 mio. kr. (ultimo 2013 1.606 mio. kr.) (note 12) og underkurs på overtagne engagementer fra Sparbank andrager 443 mio. kr. (ultimo 2013 511 mio. kr.)

Definition og specifikation af beholdningsindtjeningen, bidrag til sektorløsninger og særlige fusionsrelaterede poster, der er udskilt, fremgår af note 3.

Spar Nord koncernens resultat før skat blev på 349 mio. kr. i 1. kvartal 2014 mod 193 mio. kr. i 1. kvartal 2013 og 178 mio. kr. i 4. kvartal 2013. Omregnet til årsbasis svarer resultatet til en egenkapitalforrentning på 21 pct. før skat.

Basisindtægterne steg med 18 pct. i forhold til 1. kvartal 2013 og 23 pct. i forhold til forrige kvartal, og omkostningerne blev med en stigning på 3 % på niveau med det forventede.

Eksklusiv effekten af Nets-aktiesalget blev basisindtægterne 2 pct. lavere end forrige kvartal og 6 pct. lavere end 1. kvartal sidste år.

Nedskrivninger på udlån mv. faldt til 90 mio. kr. eller 0,86 pct. p.a., mens bidrag til sektorløsninger blev på 25 mio. kr.

Såvel beholdningsindtjeningen som resultat af ophørende aktiviteter (leasing) blev på et pænt positivt niveau.

Ledelsen finder resultatet tilfredsstillende og fastholder på baggrund heraf forventningerne til årets samlede basisindtjening før nedskrivninger.

FALD I NETTORENTEINDTÆGTER

Første kvartals nettorenteindtægter blev på 397 mio. kr., hvilket er 54 mio. kr. eller 12 pct. lavere end i samme periode sidste år og 35 mio. kr. eller 8 pct. lavere end i 4. kvartal 2013.

Faldet i forhold til samme periode sidste år kan bl. a. henføres til bankens obligationsbeholdning, hvor såvel volumen som effektiv rente er lavere. Faldet i forhold til forrige kvartal kan herudover forklares med 2 færre rentedage i 1. kvartal.

Hertil kommer, at nettorenteindtægterne på de kundevedte forretninger også har været under pres fra en kombination af faldende volumen og let faldende rentemarginal.

Endelig trækker det i negativ retning, at Spar Nord i december 2013 udstedte 700 mio. kr. i ansvarlig kapital til delvis erstatning for et lån i form af hybrid kernekapital, som først indfries primo juni 2014.

FORTSAT VÆKST I NETTOGEBYRINDTÆGTER

Nettogebyrindtægterne blev på 205 mio. kr., svarende til en fremgang på 9 mio. kr. eller 5 pct. i forhold til 1. kvartal 2013.

Lige som i de foregående kvartaler var det især på områderne pension og formuepleje, aktivitetsniveauet var højt. Tilgangen af kunder og kapital til bankens tilbud på området fortsatte således fremgangen, og Spar Nord forvalter

nu 9,9 mia. kr. i pensionsmidler i puljer og 3,8 mia. kr. i frie midler i fuldmagtskoncepter.

Ud over formue og kapitalforvaltning er der også positiv aktivitets- og indtjeningsudvikling på realkreditformidling.

KURSREGULERINGER PÅ EKSTRAORDINÆRT HØJT NIVEAU

Kursreguleringer og udbytte realiseres på 250 mio. kr. mod 77 mio. kr. i 1. kvartal 2013 og 58 mio. kr. i forrige kvartal. Fremgangen kan henføres til positive kursreguleringer på 178 mio. kr. på bankens aktiepost i Nets.

Den underliggende udvikling i kursreguleringer, herunder relateret til bankens obligationsbeholdning, var tilfredsstillende.

STIGNING I ØVRIGE INDTÆGTER

Posten "Andre driftsindtægter" realiseres på 8 mio. kr., hvilket er på niveau med 1. kvartal 2013.

Resultatet af kapitalandele i associerede og tilknyttede virksomheder, herunder Nørresundby Bank, blev på 23 mio. kr. mod 16 mio. kr. i samme periode i fjor.

OMKOSTNINGER PÅ NIVEAU MED DET FORVENTEDE

De samlede omkostninger blev på 439 mio. kr., hvilket er 3 pct. højere end i samme periode af 2013.

Ud af de samlede omkostninger kan 259 mio. kr. henføres til løn. De realiserede lønomkostninger er 5 mio. kr. eller 2 pct. højere end i 1. kvartal 2013, hvilket primært kan forklares med stigende lønsumsafgift. Koncernen beskæftiger ultimo 1. kvartal 2014 1.471 medarbejdere (fortsættende aktiviteter, omregnet til fuld tid), hvilket er 122 færre end samme tidspunkt af 2013.

De øvrige driftsomkostninger realiseres på 164 mio. kr., hvilket er 8 mio. kr. eller 5 pct. højere end sidste års niveau. Væksten i andre driftsomkostninger kan ud over periodeforskydninger især henføres til øgede IT-omkostninger som følge af øget kundeantal og generelt øget anvendelse af kundevedte digitale løsninger.

De seneste års arbejde med tilpasning af afdelingsstrukturen er fortsat i 1. kvartal 2014 med beslutning om nedlæggelse/sammenlægning af 5 afdelinger i det nord- og nordvestjyske område. Herefter har Spar Nord 71 afdelinger, svarende til at 43 afdelinger er lukket siden 2008.

FALDENDE NEDSKRIVNINGER PÅ UDLÅN

Nedskrivninger på udlån mv. blev i 1. kvartal 2014 på 90 mio. kr. – et niveau som er 14 mio. kr. lavere end 4. kvartal 2013, og som svarer til en nedskrivningsprocent år til dato på 0,86 p.a.

Af driftspåvirkningen på 90 mio. kr. kan 64 mio. kr. henføres til erhvervs kunder svarende til en nedskrivningsprocent på denne kundegruppe på 1,0 p.a. 26 mio. kr. kan henføres til private kunder svarende til en nedskrivningsprocent på 0,6 p.a.

På baggrund af udviklingen i 1. kvartal er det fortsat ledelsens forventning, at årets driftspåvirkning fra nedskrivninger vil blive lidt lavere end i 2013.

**Koncernens bankudlån og garantier *)
brancheopdelt**

Branche, pct.	Bankudlån og garantier		Nedskrivningskonto og underkurs på overtagne engagementer
	31.12.2013	31.03.2014	31.03.2014
Landbrug og skovbrug	7,7	7,8	23,2
Fiskeri	0,4	0,4	0,2
Industri og råstofudvinding	3,4	3,3	2,7
Energiforsyning	4,2	4,2	0,3
Bygge- og anlæg	3,5	3,3	4,4
Handel	7,8	8,0	4,2
Transport, hoteller og restauranter	3,3	3,5	3,3
Information og kommunikation	0,2	0,3	0,1
Finansiering og forsikring	8,0	7,6	6,8
Fast ejendom	11,6	11,8	22,1
Øvrige erhverv	6,9	6,1	7,5
Erhverv i alt	57,0	56,3	74,8
Offentlige myndigheder	4,9	4,5	0,0
Privatkunder	38,1	39,2	25,2
I alt	100,0	100,0	100,0

*) ekskl. ophørende aktiviteter.

BEHOLDNINGSINDTJENING PÅ 11 MIO. KR.

På koncernens beholdning af unoterede aktieinvesteringer via Erhvervsinvest Nord A/S og Erhvervsinvest K/S realiseres i 1. kvartal 2014 en indtægt på 11 mio. kr. (1. kv. 2013: 17 mio. kr.).

BIDRAG TIL SEKTORLØSNINGER PÅ 25 MIO. KR.

Regnskabsposten bidrag til sektorløsninger omfatter Spar Nord's indbetaling samt Spar Nord's andel af Nørresundby Banks indbetaling til Garantifonden for indskydere og investorer.

I 1. kvartal 2014 er der i alt udgiftsført 25 mio. kr. Det er herefter fortsat Spar Nord's forventning, at årets samlede bidrag til sektorløsninger vil være i niveauet 100 mio. kr.

RESULTAT AF OPHØRENDE AKTIVITETER PÅ 9 MIO. KR.

Resultat af ophørende aktiviteter (leasing) blev på 9 mio. kr. mod 24 mio. kr. i 4. kvartal 2013 og 10 mio. kr. i 1. kvartal 2013.

Der henvises til afsnittet Forretningsområder for nærmere information herom.

RESULTAT FØR SKAT PÅ 349 MIO. KR.

Resultatet før skat kan herefter opgøres til 349 mio. kr. mod 193 mio. kr. i 1. kvartal 2013 og 178 mio. kr. i 4. kvartal 2013.

SKAT

Koncernens effektive skatteprocent i 1. kvartal 2014 var 11 pct., og resultat efter skat kan således opgøres til 312 mio. kr.

Den lave skatteprocent kan henføres til, at kursgevinsten på salget af Nets-aktier er skattefri.

FORRETNINGSOMFANG

Koncernens samlede forretningsomfang (indlån, udlån, garantier, formidlede realkreditlån og depotværdier) er ultimo 1. kvartal 2014 på 182,9 mia. kr. – et niveau som er 2,6 mia. kr. højere end ultimo 2013.

Sammenlignet med ultimo 2013 er der tale om et fald i udlån, bankaktiviteter på 0,8 mia. kr.

Ud af de samlede bankudlån og garantier (fortsættende aktiviteter), som udgør 38,3 mia. kr., kan 39 pct. henføres til private kunder og 61 pct. til erhvervs-kunder.

Volumen af formidlede realkreditlån er siden nytår vokset med 0,2 mia. kr. Totalt udgør formidlingen af realkreditlån til private kunder (Totalkredit) 51,2 mia. kr. og erhvervs-kunder (DLR Kredit) 8,7 mia. kr. ultimo 1. kvartal 2014.

Indlån, bankaktiviteter er steget med 0,6 mia. kr. i forhold til ultimo 2013, og indlån i puljeordninger er vokset med 0,8 mia. kr.

Kundernes depotværdier er vokset med 1,8 mia. kr. siden ultimo 2013.

SOLID KAPITALPOSITION

På kapitalsiden er det Spar Nords målsætning at have en egentlig kernekapitalprocent (CET1) på mindst 12,0, en samlet kapitalprocent på mindst 15,0 og et spænd mellem individuelt solvensbehov og faktisk kapitalprocent på mindst 3 procentpoint.

Ultimo 1. kvartal 2014 er koncernens egentlige kernekapitalprocent på 14,0 (ultimo 2013: 14,1).

Kapitalprocenten er beregnet til 19,4 (ultimo 2013: 19,4), hvilket skal ses i forhold til, at Spar Nord har opgjort det individuelle solvensbehov til 9,7 pct. Banken har således en kapitalmæssig overdækning på 9,7 procentpoint eller 4,3 mia. kr.

Kapital- og kernekapitalprocenten er opgjort efter de nye kapitaldækningsregler i CRD IV/CRR. Effekten af de nye regler er en reduktion i kapitalprocenten med 0,3 procentpoint, som kan henføres til en stigning i den samlede risikoeksponering på 1,8 mia. kr. og en stigning i kapitalgrundlaget på 0,2 mia. kr.

Primo juni 2014 indfrier Spar Nord et lån på 1.265 mio. kr. i form af hybrid kernekapital, som banken optog hos den danske stat i 2009 i regi af Bankpakke II. Indfrielsen vil medføre en reduktion i den samlede kapitalprocent på ca. 3 procentpoint.

Spar Nords kapitalfremskrivninger viser, at banken gennem de kommende års indfasning af CRD IV konstant vil være komfortabelt over de strategiske kapitalmålsætninger.

Som det blev meldt ud i efteråret 2013 er det fra og med indeværende regnskabsår Spar Nords politik, at i niveauet 33% af årets nettoresultat udloddes som udbytte.

STÆRK STRATEGISK LIKVIDITET PÅ 18,0 MIA. KR.

Strategisk likviditet

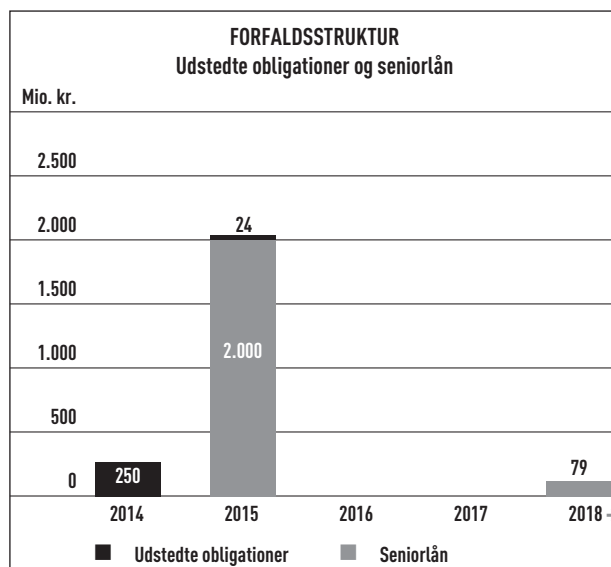
Mia. kr.	31.03 2014	31.12 2013	30.09 2013	30.06 2013
Indlån, bankaktiviteter	42,4	41,8	42,0	42,4
Seniorlån/obligationsudstedelser *)	2,4	3,4	3,3	5,3
Egenkapital og efterst. kap. indskud	9,8	9,5	8,7	8,6
Likviditetsfremskaffelse	54,6	54,7	54,0	56,3
Udlån, bankaktivitet	33,0	33,8	34,1	34,2
Udlån, leasingaktivitet	1,8	2,1	2,5	2,9
Forfald senior, udst. obl. og efterst. kap. indskud < 1 år	1,8	1,5	1,5	3,5
Strategisk likviditet i alt	18,0	17,3	15,9	15,7

*) inkl. Nationalbankens LTRO-facilitet

Strategisk likviditet defineres i Spar Nord som forskellen mellem bankudlånet og langsigtet funding (bankindlån, seniorlån, udstedte obligationer, efterstillede kapitalindskud samt egenkapital). Efterstillede kapitalindskud, seniorlån og udstedte obligationer, som har forfald inden for 12 måneder, medregnes ikke til bankens strategiske likviditet.

Ved udgangen af 1. kvartal 2014 er Spar Nords strategiske likviditet opgjort til 18,0 mia. kr., hvilket er 0,7 mia. kr. højere end ultimo 2013.

Forbedringen kan især henføres til den fortsatte indlånsvækst kombineret med et fald i det samlede udlån.



Ultimo 1. kvartal er Spar Nord i en situation, hvor næsten hele fundingbasen består af almindelige kundeindlån, og hvor banken er uafhængig af funding fra kapitalmarkederne.

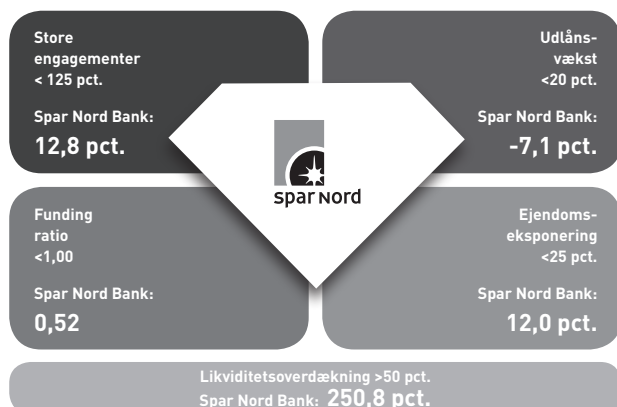
OVERTAGELSE AF BOLIG- OG ANDELSBOLIGLÅN FRA BASISBANK

Spar Nord har efter kvartalets afslutning indgået aftale med Basisbank om overtagelse af bankens forretninger på bolig- og andelsboligområdet. I alt forventes Spar Nord som resultat af aftalen at overtage ca. 1.000 kunder med en udlånsvolumen på ca. 0,2 mia. kr. og et samlet forretningsomfang på ca. 0,3 mia. kr.

FORVENTNINGER TIL 2014

I årsrapporten for 2013 udtrykkes en forventning om en basisindtjening før nedskrivninger for hele 2014 i niveauet 1.100 mio. kr. Forventningerne blev i marts i forbindelse med salget af Nets-aktier opjusteret med ca. 175 mio. kr., og dette niveau fastholdes på baggrund af kvartalsresultatet.

TILSYNSDIAMANTEN



RISICI

Der henvises til årsrapporten for 2013 samt til koncernens risikorapport for 2013 for en beskrivelse af de væsentligste risici og usikkerhedsfaktorer, som koncernen og moderselskabet kan påvirkes af.

SPAR NORDS LOKALE BANKER

Mio. kr.	1. kv. 2014	4. kv. 2013	3. kv. 2013	2. kv. 2013	1. kv. 2013
Basisindtægter	602	590	554	575	615
Omkostninger	358	360	348	375	360
Basisindtjening før nedskrivninger	243	231	205	200	255
Nedskrivninger på udlån mv.	90	104	101	95	109
Basisindtjening	153	126	105	105	146

Spar Nords Lokale Banker realiserede i 1. kvartal 2014 basisindtægter på 602 mio. kr. mod 590 mio. kr. i 4. kvartal 2013 og 615 mio. kr. i samme periode i fjor.

De samlede omkostninger blev på 358 mio. kr., hvilket er 1 pct. lavere end i 1. kvartal 2013. Faldet, som er sket på trods af en stigning i lønsumsafgift og dermed lønomkostninger, kan henføres til, at Spar Nords Lokale Banker på grund af aktivitetsmønsteret har afholdt en lavere andel af koncernens fællesomkostninger.

Nedskrivninger på udlån mv. blev på 90 mio. kr., hvilket er 14 mio. kr. lavere end i forrige kvartal og 19 mio. kr. lavere end i 1. kvartal 2013.

Basisindtjeningen blev således på 153 mio. kr. mod 126 mio. kr. i 4. kvartal 2013 og 146 mio. kr. i samme periode af 2013.

På aktivitetssiden var der i 1. kvartal især fokus på opsparing og investering, herunder rådgivning om omlægning fra kontant opsparing til mere aktiv formuepleje. Derudover var der fokus på bolig, herunder prioritetslån.

Det samlede forretningsomfang i Spar Nords Lokale Banker var ultimo 1. kvartal på 179,1 mia. kr. – et niveau som er 1 pct. højere end ultimo 2013 og 3 pct. højere end på samme tidspunkt i fjor.

Den generelt lave efterspørgsel efter finansiering medfører, at udlånet i Spar Nords Lokale Banker er reduceret med 1,4 mia. kr. siden samme tidspunkt i 2013. Til gengæld er realkreditformidlingen steget med 2,0 mia. kr., således at der er tale om en vækst i den samlede udlånsformidling på 0,6 mia. kr. eller 1 pct.

Herudover var udviklingen i forretningsomfang præget af en betydelig bevægelse fra passivt indlån til mere aktiv formuepleje. I kvartalets løb oplevedes således en vækst i kapital under forvaltning relateret til bankens fuldmagtskoncept Stjerneinvest Fri til ca. 3,8 mia. kr. Noget lignende gjorde sig gældende på pensionssiden, hvor kapital under forvaltning relateret til bankens pensionspuljer voksede til 9,9 mia. kr.

HANDELS- OG UDLANDSOMRÅDET

Mio. kr.	1. kv. 2014	4. kv. 2013	3. kv. 2013	2. kv. 2013	1. kv. 2013
Basisindtægter	78	85	62	74	117
Omkostninger	15	12	14	15	14
Basisindtjening før nedskrivninger	63	73	47	60	103
Nedskrivninger på udlån mv.	0	0	0	0	0
Basisindtjening	63	73	47	60	103

Handels- og Udlandsområdet opnåede en basisindtjening på 63 mio. kr. mod 73 mio. kr. i 4. kvartal 2013 og 103 mio. kr. i samme periode af 2013. Trods faldet er basisindtjeningen bedre end forventet.

Renteindtægterne på bankens obligationsbeholdning var påvirket af faldende renteniveau – en udvikling, der dog blev kompenseret af højere kursreguleringer på beholdningen.

På aktier og virksomhedsobligationer var udviklingen og indtjeningen præget af positive markedsforhold, som bl.a. blev udnyttet gennem en mindre udvidelse af bankens portefølje af virksomhedsobligationer.

På kapitalforvaltningsområdet har der også i 1. kvartal været betydelig stigning i kapital under forvaltning, herunder relateret til pensionspuljer, fuldmagtskoncepter og individuelle mandater. Størstedelen af indtjeningen fra disse aktiviteter bogføres i de afdelinger (lokale banker), hvor kunderne hører til.

LEASING

Mio. kr.	1. kv. 2014	4. kv. 2013	3. kv. 2013	2. kv. 2013	1. kv. 2013
Nettoindtægter	25	44	29	29	53
Omkostninger inkl. afskr. operationelle leasingaktiver	17	30	14	16	35
Resultat før nedskrivninger	8	14	14	15	17
Nedskrivninger på udlån mv.	-1	-10	5	-6	7
Resultat før skat	9	24	9	21	10

LEASING

Leasing realiserede i 1. kvartal 2014 basisindtægter på 25 mio. kr. mod 44 mio. kr. i 4. kvartal 2013 og 53 mio. kr. i samme periode af 2013. Faldet skyldes, at forretningsomfanget som planlagt og forventet er reduceret betydeligt. Siden afviklingen blev påbegyndt i oktober 2011 er leasingudlånet således nedbragt med 7,0 mia. kr. svarende til 79 pct.

Omkostningerne blev på 17 mio. kr. mod 30 mio. kr. i 4. kvartal 2013 og 35 mio. kr. i samme periode af 2013.

Nedskrivninger på udlån mv. blev på -1 mio. kr., mod -10 mio. kr. i 4. kvartal 2013 og 7 mio. kr. i samme periode af 2013.

Resultat før skat realiseres herefter på 9 mio. kr. – en resultatmæssig udvikling, som fortsat er bedre end forventet.

BESTYRELSENS OG DIREKTIONENS BEHOLDNINGER AF SPAR NORD BANK AKTIER

BESTYRELSEN	Pr. 30.12.13	Pr. 09.04.14	DIREKTIONEN	Pr. 30.12.13	Pr. 09.04.14
Torben Fristrup	34.300	34.300	Lasse Nyby	48.064	48.064
Per Nikolaj Bukh	16.200	16.200	Bent Jensen	8.383	8.383
Kaj Christiansen	7.800	7.800	John Lundsgaard	65.633	65.633
Kjeld Johannesen	-	8.000	Lars Møller	62.960	62.960
Laila Mortensen	0	0			
Fritz Dahl Pedersen	1.800	1.800			
Ole Skov	7.054	7.054			
Jannie Skovsen	7.624	7.624			
Gitte Holmgaard Sørensen	2.486	2.486			
Hans Østergaard	5.193	5.193			

KONCERNOVERSIGT

	Selskabskapital ultimo *) Mio. kr.	Egenkapital ultimo *) Mio. kr.	Resultat *) Mio. kr.	Ejerandel 31.03.2014 Pct.	Ejerandel 31.03.2013 Pct.
Konsoliderede dattervirksomheder					
Erhvervsinvest Nord A/S, Aalborg	30,0	52,8	10,9	100,0	100,0
Aktieselskabet Skelagervej 15, Aalborg	27,0	1.219,0	27,5	100,0	100,0
Spar Nord Ejendomsselskab A/S, Aalborg	12,0	12,7	-7,3	100,0	100,0
Spar Nord Leasing A/S, Aalborg (1)	10,0	274,6	54,0	100,0	100,0
SN Finans Nord AB, Sverige (1)	74,6	95,8	6,8	100,0	100,0

(1) Aktiviteten i selskabet er under afvikling.

*) Iflg. seneste foreliggende årsrapport.

Alle selskaber er pr. 31. marts 2014 100 pct. ejede datterselskaber - direkte eller indirekte af Spar Nord Bank A/S.

FINANSTILSYNETS OPSTILLING OG NØGLETALSSYSTEM

Mio. kr.	1. kv. 2014	1. kv. 2013	Ændring i pct.	1. kv. 2014	1. kv. 2013	1. kv. 2012	1. kv. 2011	1. kv. 2010	Året 2013
RESULTATOPGØRELSE									
Renteindtægter	546,7	686,3	-20,3	546,7	686,3	534,4	486,5	531,8	2.597,9
Renteudgifter	130,6	157,5	-17,1	130,6	157,5	148,5	142,4	175,8	578,1
Nettorenteindtægter	416,1	528,8	-21,3	416,1	528,8	385,9	344,1	356,0	2.019,8
Udbytte af aktier mv.	12,2	0,3	-	12,2	0,3	1,3	0,2	0,1	36,9
Gebyrer og provisionsindtægter	218,1	207,5	5,1	218,1	207,5	159,8	143,0	142,1	784,3
Afgivne gebyrer og provisionsudgifter	12,9	11,4	13,2	12,9	11,4	7,9	10,8	15,6	65,0
Nettorente- og gebyrindtægter	633,5	725,2	-12,6	633,5	725,2	539,1	476,5	482,6	2.776,0
Kursreguleringer	249,2	76,7	224,9	249,2	76,7	80,1	51,0	89,5	193,4
Andre driftsindtægter	8,3	8,1	2,5	8,3	8,1	7,1	11,2	9,0	57,5
Udgifter til personale og administration	423,5	423,7	0,0	423,5	423,7	357,7	344,7	380,8	1.608,5
Af- og nedskrivninger på immaterielle og materielle aktiver	16,6	17,8	-6,7	16,6	17,8	15,4	15,7	14,7	85,2
Andre driftsudgifter	22,8	30,6	-25,5	22,8	30,6	17,6	0,4	51,6	100,2
Nedskrivn. på udlån og tilgodehavender mv.	109,4	187,2	-41,6	109,4	187,2	105,8	83,5	110,7	705,2
Resultat af kapitalandele i associerede og tilknyttede virksomheder	21,4	31,6	-32,3	21,4	31,6	16,2	19,4	7,2	77,6
Resultat af fortsættende aktiviteter før skat	340,1	182,3	86,6	340,1	182,3	146,0	113,8	30,5	605,4
Skat af fortsættende aktiviteter	34,3	41,5	-17,3	34,3	41,5	32,0	25,4	6,6	136,4
Resultat af fortsættende aktiviteter	305,8	140,8	117,2	305,8	140,8	114,0	88,4	23,9	469,0
Resultat af aktiviteter under afvikling efter skat	5,7	7,9	-27,8	5,7	7,9	-4,2	19,5	-14,4	67,1
Resultat	311,5	148,7	109,5	311,5	148,7	109,8	107,9	9,5	536,1
BALANCE									
Aktiver i alt	76.026	78.492	-3,1	76.026	78.492	68.355	67.665	69.126	74.605
Udlån	35.778	37.998	-5,8	35.778	37.998	36.717	39.931	40.027	37.648
- Udlån, bankaktiviteter	32.987	34.442	-4,2	32.987	34.442	29.885	30.628	31.166	33.772
- Udlån, reverseforretninger	1.030	46	-	1.030	46	431	1.475	1.427	1.786
- Udlån, leasingaktiviteter	1.761	3.510	-49,8	1.761	3.510	6.401	7.828	7.434	2.090
Indlån	52.292	50.147	4,3	52.292	50.147	37.416	36.725	38.478	50.883
- Indlån, bankaktiviteter	42.427	42.700	-0,6	42.427	42.700	31.108	30.562	34.075	41.831
- Indlån, repoforretninger	0	0	-	0	0	0	251	0	0
- Indlån i puljeordninger	9.865	7.447	32,5	9.865	7.447	6.308	5.912	4.403	9.052
Efterstillede kapitalindskud	2.992	2.546	17,5	2.992	2.546	1.798	2.445	2.717	3.002
Egenkapital	6.854	6.143	11,6	6.854	6.143	5.577	4.470	4.274	6.533
Eventualforpligtelser	5.312	5.485	-3,2	5.312	5.485	3.928	3.825	6.370	5.380
Samlet risikoeksponering	44.672	45.054	-0,8	44.672	45.054	40.714	42.563	42.881	42.697
Kernekapital	7.738	7.167	8,0	7.738	7.167	6.327	5.792	5.656	7.437
Nedskrevet på udlån og tilgodehavender mv.	1.657	1.475	12,4	1.657	1.475	1.189	1.025	1.150	1.606
Kontraktuelle udlån med rentestop	708	1.217	-41,8	708	1.217	173	155	195	672
Forretningsomfang	182.850	177.579	3,0	182.841	177.579	138.567	136.728	134.061	180.297

FINANSTILSYNETS OPSTILLING OG NØGLETALSSYSTEM

Mio. kr.	1. kvrt. 2014	1. kvrt. 2013	1. kvrt. 2014	1. kvrt. 2013	1. kvrt. 2012	1. kvrt. 2011	1. kvrt. 2010	Året 2013
NØGLETAL								
Kapitalgrundlag								
Kapitalprocent	19,4	16,2	19,4	16,2	15,5	13,9	14,2	19,4
Kernekapitalprocent	17,3	15,9	17,3	15,9	15,5	13,6	13,2	17,4
Indtjening								
Egenkapitalforrentning før skat, pct.	5,2	3,2	5,2	3,2	2,8	3,1	0,3	10,7
Egenkapitalforrentning efter skat, pct.	4,7	2,5	4,7	2,5	2,2	2,4	0,2	8,6
Indtjening pr. omkostningskrone	1,59	1,28	1,59	1,28	1,29	1,26	1,05	1,24
Markedsrisiko								
Renterisiko, pct.	0,1	-0,2	0,1	-0,2	-0,7	-0,6	-0,4	-0,3
Valutaposition, pct.	2,2	2,3	2,2	2,3	4,6	2,3	3,2	3,7
Valutarisiko, pct.	0,0	0,0	0,0	0,0	0,1	0,1	0,0	0,0
Kreditrisiko								
Udlån i forhold til indlån, pct.	68,4	75,8	68,4	75,8	98,1	108,7	104,0	74,0
Udlån plus nedskrivninger herpå i forhold til indlån, pct.	71,6	78,7	71,6	78,7	101,3	111,5	106,6	77,1
Udlån i forhold til egenkapital	5,2	6,2	5,2	6,2	6,6	8,9	9,4	5,8
Periodens udlånvækst, pct.	-3,1	-2,5	-3,1	-2,5	-5,1	-0,1	4,5	-7,9
Overdækning i forhold til lovkrav om likviditet, pct.	252,6	222,7	252,6	222,7	201,7	90,2	165,6	230,7
Summen af store engagementer, pct.	12,8	15,7	12,8	15,7	0,0	0,0	13,0	26,2
Periodens nedskrivningsprocent	0,3	0,4	0,3	0,4	0,3	0,2	0,3	1,5
Periodens nedskrivningsprocent af fortsættende aktiviteter*)	0,3	0,5	0,3	0,5	0,3	0,2	0,3	1,6
SPAR NORD BANK - AKTIEN								
Kr. pr. aktie á 10 kr.								
Periodens resultat	2,5	1,2	2,5	1,2	1,3	1,3	0,1	4,3
Indre værdi	55	49	55	49	49	56	53	52
Udbytte	-	-	-	-	-	-	-	1
Børskurs/periodens resultat	24,0	26,7	24,0	26,7	18,5	26,9	410,0	11,4
Børskurs/indre værdi	1,1	0,7	1,1	0,7	0,5	0,6	0,8	0,9

*) Fortsættende aktiviteter er Spar Nord Koncernens aktiviteter ekskl. ophørende leasingaktiviteter jf. note 21.

Aktiebaserede nøgletal er ganget med en justeringsfaktor på 0,7073 som følge af kapitaludvidelse i 2012.

Bestyrelsen og direktionen har dags dato behandlet og godkendt delårsrapporten for perioden 1. januar - 31. marts 2014 for Spar Nord Bank koncernen.

Perioderegnskabet er ikke revideret eller reviewet af koncernens revisor.

Perioderegnskabet for koncernen aflægges i overensstemmelse med IAS 34 "Interim Financial Reporting", som godkendt af EU. Delårsrapporten er herudover udarbejdet i overensstemmelse med yderligere danske oplysningskrav til delårsrapporter for børsnoterede finansielle selskaber.

Det er vores opfattelse, at perioderegnskabet giver et retvisende billede af koncernens aktiver, passiver og finansielle stilling pr. 31. marts 2014 samt af resultatet af koncernens aktiviteter og koncernens pengestrømme for perioden 1. januar - 31. marts 2014.

Det er endvidere vores opfattelse, at ledelsesberetningen indeholder en retvisende redegørelse for udviklingen i koncernens aktiviteter og økonomiske forhold samt en beskrivelse af de væsentligste risici og usikkerhedsfaktorer, som koncernen kan påvirkes af.

Aalborg, den 7. maj 2014

DIREKTIONEN



Lasse Nyby
Adm. direktør



Bent Jensen
Bankdirektør

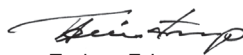


John Lundsgaard
Bankdirektør



Lars Møller
Bankdirektør

BESTYRELSEN



Torben Fristrup
Bestyrelsesformand



Per Nikolaj Bukh
Næstformand for bestyrelsen



Kaj Christiansen



Kjeld Johannesen




Laila Mortensen



Fritz Dahl Pedersen




Ole Skov
Medarbejdervalgt



Jannie Skovsen
Medarbejdervalgt



Gitte Holmsgaard Sørensen
Medarbejdervalgt



Hans Østergaard

Note	Mio. kr.	1. kv. 2014	1. kv. 2013	Året 2013
4	Renteindtægter	546,7	686,3	2.597,9
5	Renteudgifter	130,6	157,5	578,1
	Nettorenteindtægter	416,1	528,8	2.019,8
	Udbytte af aktier mv.	12,2	0,3	36,9
6+8	Gebyrer og provisionsindtægter	218,1	207,5	784,3
7+8	Afgivne gebyrer og provisionsudgifter	12,9	11,4	65,0
	Nettorente- og gebyrindtægter	633,5	725,2	2.776,0
9	Kursreguleringer	249,2	76,7	193,4
	Andre driftsindtægter	8,3	8,1	57,5
10	Udgifter til personale og administration	423,5	423,7	1.608,5
	Af- og nedskrivninger på immaterielle og materielle aktiver	16,6	17,8	85,2
	Andre driftsudgifter	22,8	30,6	100,2
12	Nedskrivninger på udlån og tilgodehavender mv.	109,4	187,2	705,2
	Resultat af kapitalandele i associerede og tilknyttede virksomheder	21,4	31,6	77,6
	Resultat af fortsættende aktiviteter før skat	340,1	182,3	605,4
	Skat af resultat af fortsættende aktiviteter	34,3	41,5	136,4
	Resultat af fortsættende aktiviteter	305,8	140,8	469,0
21	Resultat af aktiviteter under afvikling efter skat	5,7	7,9	67,1
	Resultat	311,5	148,7	536,1
	INDTJENING PR. AKTIE			
	Indtjening pr. aktie (kr.)	2,5	1,2	4,3
	Udvandet indtjening pr. aktie (kr.)	2,5	1,2	4,3
	Indtjening pr. aktie af fortsættende aktiviteter (kr.)	2,4	1,1	3,8
	Udvandet indtjening pr. aktie af fortsættende aktiviteter (kr.)	2,4	1,1	3,8
	TOTALINDKOMSTOPGØRELSE			
	Periodens resultat	311,5	148,7	536,1
	Anden totalindkomst			
	Poster, der ikke kan blive reklassificeret til resultatopgørelsen:			
	Nettoopskrivning på domicilejendomme	0,3	0,4	1,4
	Øvrige kapitalbevægelser i associerede virksomheder	1,4	-2,9	-2,9
	Skat af anden totalindkomst	0,0	0,0	0,0
		1,7	-2,5	-1,5
	Poster, der kan blive reklassificeret til resultatopgørelsen:			
	Valutakursregulering ved omregning af udenlandsk enhed	-0,1	2,8	-4,2
		-0,1	2,8	-4,2
	Anden totalindkomst efter skat	1,6	0,3	-5,7
	Totalindkomst i alt	313,1	149,0	530,4

Note	Mio. kr.	31.03.2014	31.03.2013	Året 2013
AKTIVER				
	Kassebeholdning og anfordringstilgodehavender hos centralbanker	1.344,3	1.903,0	326,5
11	Tilgodehavender hos kreditinstitutter og centralbanker	3.156,4	3.637,6	3.212,4
	Udlån, bankaktiviteter	32.986,9	34.441,9	33.772,9
	Udlån, reverseforretninger	1.030,5	46,2	1.785,6
	Udlån, leasingaktiviteter	1.760,7	3.510,4	2.089,6
	Udlån og andre tilgodehavender til amortiseret kostpris, i alt	35.778,1	37.998,5	37.648,1
	Obligationer til dagsværdi	20.268,3	21.376,1	18.810,4
	Aktier mv.	1.429,6	1.230,0	1.215,5
	Kapitalandele i associerede virksomheder mv.	1.006,9	964,9	997,3
	Aktiver tilknyttet i puljeordninger	9.865,4	7.447,0	9.052,3
	Immaterielle aktiver	210,3	198,2	213,9
	Investeringsejendomme	168,0	158,9	167,7
	Domicilejendomme	509,4	619,4	511,7
	Grunde og bygninger i alt	677,4	778,3	679,4
	Operationelle leasingaktiver	19,4	61,7	25,9
	Øvrige materielle aktiver	113,7	137,5	120,9
	Øvrige materielle aktiver i alt	133,1	199,2	146,8
	Aktuelle skatteaktiver	30,0	2,0	58,4
	Udskudte skatteaktiver	18,7	26,0	22,4
	Aktiver i midlertidig besiddelse	127,7	68,7	120,3
13	Andre aktiver	1.700,6	2.394,2	1.848,6
	Periodeafgrænsningsposter	279,2	267,9	252,6
	Aktiver i alt	76.026,0	78.491,6	74.604,9
PASSIVER				
GÆLD				
	Gæld til kreditinstitutter og centralbanker	8.059,5	8.904,6	8.102,8
14	Indlån og anden gæld	42.427,2	42.700,0	41.830,5
	Indlån i puljeordninger	9.865,4	7.447,0	9.052,3
	Udstedte obligationer til amortiseret kostpris	273,5	4.917,0	301,6
	Øvrige ikke-afledte finansielle forpligtelser til dagsværdi	1.687,3	1.435,1	1.822,1
	Aktuelle skatteforpligtelser	0,0	21,8	0,0
21	Midlertidigt overtagne forpligtelser	0,1	0,4	0,1
15	Andre passiver	3.576,5	4.049,7	3.667,5
	Periodeafgrænsningsposter	31,6	56,7	32,3
	Gæld i alt	65.921,1	69.532,3	64.809,2
HENSATTE FORPLIGTELSE				
	Hensættelser til udskudt skat	169,8	167,4	169,8
	Hensættelser til tab på garantier	12,2	27,3	12,2
	Andre hensatte forpligtelser	76,4	75,5	78,6
	Hensatte forpligtelser i alt	258,4	270,2	260,6
EFTERSTILLEDE KAPITALINDSKUD				
16	Efterstillede kapitalindskud	2.992,4	2.546,3	3.002,4
	Forpligtelser i alt	69.171,9	72.348,8	68.072,2
EGENKAPITAL				
	Aktiekapital	1.255,3	1.255,3	1.255,3
	Opskrivningshenlæggelser	84,8	83,5	84,5
	Akkumulerede valutakursreg. af udenlandske enheder	4,2	11,3	4,3
	Akkumulerede værdiændringer i alt	89,0	94,8	88,8
	Lovpligtige reserver	517,0	475,0	507,4
	Andre reserver i alt	517,0	475,0	507,4
	Overført overskud	4.992,8	4.317,7	4.681,2
	Egenkapital i alt	6.854,1	6.142,8	6.532,7
	Passiver i alt	76.026,0	78.491,6	74.604,9
IKKE-BALANCEFØRTE POSTER				
17	Eventualaktiver	10,1	14,7	11,0
18	Eventualforpligtelser	5.311,9	5.485,5	5.380,0
19	Andre forpligtelser	633,9	596,5	633,3

Mio. kr.	Aktiekapital	Opskrivnings- henlæggelse	Valuta- omregnings reserve	Lovpligtige reserver	Foreslået udbytte	Overført overskud	I alt
EGENKAPITAL 31.03.14							
Egenkapital 01.01.14	1.255,3	84,5	4,3	507,4	125,5	4.555,7	6.532,7
Egenkapitalbevægelser i 1. kvartal 2014:							
Totalindkomst i 2014							
Periodens resultat	-	-	-	21,4	-	290,1	311,5
Anden totalindkomst							
Nettoopskrivning på domicilejendomme	-	0,3	-	-	-	-	0,3
Øvrige kapitalbevægelser i associerede virksomheder	-	-	-	1,4	-	-	1,4
Valutakursregulering ved omregning af udenlandsk enhed	-	-	-0,1	-	-	-	-0,1
Anden totalindkomst i alt	-	0,3	-0,1	1,4	-	-	1,6
Totalindkomst i alt for perioden	-	0,3	-0,1	22,8	-	290,1	313,1
Transaktioner med ejere							
Afgang ved køb af egne aktier	-	-	-	-	-	-171,0	-171,0
Tilgang ved salg af egne aktier	-	-	-	-	-	179,3	179,3
Modtaget udbytte fra associerede virksomheder indregnet efter indre værdi	-	-	-	-13,2	-	13,2	0,0
Transaktioner med ejere i alt	-	-	-	-13,2	-	21,5	8,3
Egenkapital 31.03.14	1.255,3	84,8	4,2	517,0	125,5	4.867,3	6.854,1
EGENKAPITAL 31.03.13							
Egenkapital 01.01.13	1.255,3	83,1	8,5	503,1	0,0	4.125,3	5.975,3
Egenkapitalbevægelser i 1. kvartal 2013:							
Totalindkomst i 2013							
Periodens resultat	-	-	-	31,6	-	117,1	148,7
Anden totalindkomst							
Nettoopskrivning på domicilejendomme	-	0,4	-	-	-	-	0,4
Øvrige kapitalbevægelser i associerede virksomheder	-	-	-	-2,9	-	-	-2,9
Valutakursregulering ved omregning af udenlandsk enhed	-	-	2,8	-	-	-	2,8
Anden totalindkomst i alt	-	0,4	2,8	-2,9	0,0	0,0	0,3
Totalindkomst i alt for perioden	-	0,4	2,8	28,7	-	117,1	149,0
Transaktioner med ejere							
Afgang ved køb af egne aktier	-	-	-	-	-	-94,6	-94,6
Tilgang ved salg af egne aktier	-	-	-	-	-	113,1	113,1
Modtaget udbytte fra associerede virksomheder indregnet efter indre værdi	-	-	-	-56,8	-	56,8	0,0
Transaktioner med ejere i alt	0,0	-	-	-56,8	-	75,3	18,5
Egenkapital 31.03.13	1.255,3	83,5	11,3	475,0	0,0	4.317,7	6.142,8

Aktiekapitalen er fordelt på 125.529.918 aktier á 10 kr.

	1. kv. 2014	1. kv. 2013	Året 2013
BEHOLDNING AF EGNE AKTIER			
Antal aktier, stk.	92.596	383.116	221.073
Procent af aktiekapital	0,1	0,3	0,2

Mio. kr.	1. kv. 2014	1. kv. 2013	Året 2013
DRIFT			
Resultat af fortsættende aktiviteter før skat	340,1	182,3	605,4
Resultat af aktiviteter under afvikling før skat	9,0	10,3	64,1
Valutaomregning, datterselskaber	-0,1	2,8	-4,1
Dagsværdiændringer, investeringsejendomme	0,0	0,0	4,8
Af- og nedskrivninger på immaterielle og materielle aktiver	18,2	34,3	116,2
Gevinst og tab ved salg af immaterielle og materielle aktiver	0,0	-0,1	-1,0
Regulering af nedskrivninger på udlån mv.	50,8	165,6	276,0
Hensættelser til forpligtelser	-2,2	0,6	-11,4
Resultat af kapitalandele i associerede og tilknyttede virksomheder	-21,4	-31,6	-77,6
Betalt selskabsskat	0,9	-0,2	-157,0
Drift i alt	395,3	364,0	815,4
DRIFTSKAPITAL			
Ændring i kreditinstitutter og centralbanker, netto	-70,2	214,1	-207,7
Ændring i udlån og andre tilgodehavender til amortiseret kostpris	1.819,1	893,7	1.133,8
Ændring i obligationer til dagsværdi	-1.457,9	-1.126,7	1.438,9
Ændring i aktiebeholdning	-214,1	-27,7	-13,1
Ændring i udstedte obligationer til amortiseret kostpris	-28,1	-1.176,3	-5.791,7
Ændring i andre aktiver og andre passiver, netto	-111,7	-926,4	-647,7
Ændring i indlån og anden gæld	597,0	778,1	-91,2
Driftskapital i alt	534,1	-1.371,2	-4.178,7
Pengestrøm fra drift i alt	929,4	-1.007,2	-3.363,3
INVESTERINGER			
Nettoinvestering i associerede og tilknyttede virksomheder	0,0	1,0	-0,2
Nettoinvestering i immaterielle aktiver	0,0	-0,8	-25,6
Nettoinvestering i øvrige materielle aktiver	-6,0	182,5	214,5
Nettoinvestering i egne kapitalandele	8,3	18,4	27,0
Udbytte fra associerede og tilknyttede selskaber	13,2	56,7	70,4
Investeringer i alt	15,5	257,8	286,1
FINANSIERING			
Efterstillede kapitalindskud	-9,9	-15,2	440,9
Finansiering i alt	-9,9	-15,2	440,9
Periodens likviditetsændring	935,0	-764,6	-2.636,3
Likvider primo	3.483,4	6.119,7	6.119,7
Periodens likviditetsændring	934,8	-764,6	-2.636,3
Likvider ultimo	4.418,2	5.355,1	3.483,4
Likvider ultimo			
Likvider og anfordringstilgodehavender hos centralbanker	1.344,3	1.903,0	326,5
Tilgodehavender hos kreditinstitutter og centralbanker med mindre end 3 mdr. forfald	3.073,9	3.452,1	3.156,9
I alt	4.418,2	5.355,1	3.483,4

Oplysning om pengestrømme for ophørende aktiviteter fremgår af note 21, "Ophørende aktiviteter".

Note

1 ANVENDT REGNSKABSPRAKSIS

Perioderegnskabet for Spar Nord koncernen for perioden 1. januar - 31. marts 2014 aflægges i overensstemmelse med IAS 34 "Interim Financial Reporting", som godkendt af EU samt yderligere danske oplysningskrav til delårsrapporter for børsnoterede finansielle selskaber.

Anvendt regnskabspraksis er bortset fra nedenstående uændret i forhold til årsrapporten 2013, som indeholder den fulde beskrivelse af anvendt regnskabspraksis.

Ændring af anvendt regnskabspraksis

Spar Nord koncernen har med virkning fra 1. januar 2014 implementeret IFRS 10 og IFRS 12 med tilhørende amendments, IAS 27 (2011), IAS 28 (2011), amendments to IAS 27 (2011), amendments to IAS 39 samt IFRIC 21.

IFRS 10 introducerer en ny kontrolmodel, der anvendes på alle virksomheder, som Spar Nord koncernen har interesser i, ved at fokusere på om Spar Nord koncernen har bestemmende indflydelse over en anden virksomhed, er eksponeret for eller har ret til variabelt afkast fra sin involvering og er i stand til at anvende sin bestemmende indflydelse til at påvirke dette afkast.

IFRS 12 indeholder oplysningskrav om både konsoliderede og ikke-konsoliderede virksomheder, joint ventures og associerede virksomheder.

Implementeringen af ovennævnte nye standarder og fortolkningsbidrag medfører ingen væsentlig påvirkning af indregning og måling.

2 SKØN OG ESTIMATER

Måling af visse aktiver og forpligtelser kræver ledelsesmæssige skøn over, hvorledes fremtidige begivenheder påvirker værdien af disse aktiver og forpligtelser. Skøn, der er væsentlige for regnskabsaflæggelsen, foretages blandt andet ved opgørelse af nedskrivninger på værdiforringede udlån, dagsværdi af unoterede finansielle instrumenter samt hensatte forpligtelser. De anvendte skøn er baseret på forudsætninger, som ledelsen vurderer er forsvarlige, men som i sagens natur er usikre.

De væsentligste skøn, som ledelsen foretager ved anvendelsen af koncernens regnskabspraksis, og den væsentligste skønsmæssige usikkerhed forbundet hermed er de samme ved udarbejdelsen af det sammenlagte perioderegnskab som ved udarbejdelsen af årsregnskab pr. 31. december 2013.

Note	Mio. kr.	Spar Nord's Lokale Banker	Handels- og Udlands-området	Øvrige områder	Basisindtjening *)	Reklassifikationer og øvrige poster efter basisindtjening **)	Koncernens leasingaktiviteter (Ophørende aktiviteter) ***)	Koncernen i alt
3 FORRETNINGSSEGMENTER - 1. kvartal 2014								
RESULTATOPGØRELSE								
	Nettorenteindtægter	370,7	33,0	-6,4	397,3	18,8	-	416,1
	Nettogebyrindtægter	199,6	5,0	0,6	205,2	0,0	-	205,2
	Kursreguleringer og udbytte	29,5	39,3	180,8	249,6	11,8	-	261,4
	Andre driftsindtægter	1,9	0,5	5,9	8,3	0,0	-	8,3
	Resultat af kapitalandele i associerede virksomheder	0,0	0,0	22,7	22,7	-1,3	-	21,4
	Basisindtægter/omsætning i alt	601,7	77,8	203,6	883,1	29,3	-	912,4
	Driftsomkostninger og afskrivninger	358,4	14,7	66,3	439,4	23,5	-	462,9
	Basisindtjening før nedskrivninger	243,3	63,1	137,3	443,7	5,8	-	449,5
	Nedskrivninger på udlån og tilgodehavender mv.	90,0	0,0	0,0	90,0	19,4	-	109,4
	Basisindtjening/ordinært resultat	153,3	63,1	137,3	353,7	-13,6	-	340,1
	Bidrag til sektorløsninger	0,0	0,0	-24,7	-24,7	24,7	-	0,0
	Særlige fusionsrelaterede poster	0,0	0,0	0,0	0,0	0,0	-	0,0
	Resultat af fortsættende aktiviteter før skat	153,3	63,1	112,6	329,0	11,1	-	340,1
	Koncernens leasingaktiviteter (Ophørende aktiviteter) ***)	-	-	-	-	-	9,0	9,0
	Resultat før skat	153,3	63,1	112,6	329,0	11,1	9,0	349,1

*) Basisindtjeningskolonnen svarer til koncernens regnskabsopstilling i ledelsesberetningen.

**) Sammenhæng til koncernen specificeres i kolonnerne Reklassifikationer og øvrige poster efter basisindtjening og koncernens leasingaktiviteter (Ophørende aktiviteter). Reklassifikationer og øvrige poster efter basisindtjening på -13,6 mio. kr. består af: Beholdningsindtjening 11,1 mio. kr., Bidrag til sektorløsninger 24,7 mio. kr. og Særlige fusionsrelaterede poster på 0,0 mio. kr. Bidrag til sektorløsninger og Særlige fusionsrelaterede poster påvirker primært regnskabsposten Driftsomkostninger og afskrivninger med samlet 23,5 mio. kr.

***) For yderligere oplysninger om ophørende aktiviteter henvises til note 21.

Note	Mio. kr.	Spar Nords Lokale Banker	Handels- og Udlands-området	Øvrige områder	Beholdningsindtjening	Koncernens leasingaktiviteter (Ophørende aktiviteter) ***)	Koncernen i alt
3 FORRETNINGSSEGMENTER - 1. kvartal 2014 (fortsat)							
BALANCE							
	Udlån og andre tilgodehavender til amort. kostpris	32.924,2	1.153,9	-60,7	0,0	1.760,7	35.778,1
	Kapitalandele i ass. og tilkn. virksomheder	0,0	0,0	1.005,2	1,7	0,0	1.006,9
	Immaterielle og materielle anlægsaktiver *)	230,9	1,2	748,8	0,0	39,9	1.020,8
	Øvrige aktiver **)	10.525,1	25.292,6	2.219,4	138,1	45,0	38.220,2
	Aktiver i alt	43.680,2	26.447,7	3.912,7	139,8	1.845,6	76.026,0
	Indlån og anden gæld	41.404,5	1.179,6	-356,9	0,0	200,0	42.427,2
	Egenkapital (allokeret kapital)	3.743,1	798,6	2.134,7	17,0	160,7	6.854,1
	Øvrige passiver	9.648,4	5.982,6	10.013,9	1,3	1.098,5	26.744,7
	Passiver i alt	54.796,0	7.960,8	11.791,7	18,3	1.459,2	76.026,0
OPLYSNINGER - INDTÆGTER/OMSÆTNING I ALT							
	Interne indtægter/omsætning	-18,3	0,2	142,0	0,0	-	123,9
	Interne indtægter og eliminering, modregnet i omkostninger	0,0	-8,7	-115,2	0,0	-	-123,9
	Indtægter/omsætning til eksterne kunder	620,0	86,3	176,8	29,3	-	912,4
	Indtægter/omsætning i alt	601,7	77,8	203,6	29,3	-	912,4
NØGLETAL							
	Egenkapitalforrentning, pct. ****)	16,5	33,7	-	-	-	-
	Omkostningsandel af basisindtægter	0,60	0,19	-	-	-	-
	Samlet risikoeksponering, ultimo	31.192	6.655	5.345	141	1.339	44.672
	Antal ansatte (ultimo, heltid)	1.078	67	326	-	15	1.486

Koncernen anvender i lighed med tidligere år basisindtjeningen som resultatmål.

De rapporterede forretningsområder er lig koncernens organisatoriske enheder og intern opfølgning foregår herpå.

Beskrivelse af forretningsområdernes aktiviteter:

- For beskrivelse af aktiviteterne for Spar Nords Lokale Banker, Handels- og Udlandsområdet og Koncernens Leasingsaktiviteter (Ophørende aktiviteter) henvises til årsrapporten 2013 side 17-21 samt side 62.
- Aktiviteterne i Øvrige områder indeholder Forretningssupport og Stabe, som er koncernens supportfunktioner.
- Beholdningsindtjening mv. består af indtjening fra bankens egenbeholdning, Erhvervsinvest Nord A/S og selskaber hvorfra der foretages investering i noterede aktier.

Intern afregning er fastsat ud fra samme principper som tidligere år og udtrykker forretningsområdernes aktiviteter bidrag til indtjeningen.

Den interne styring sker på en nettorentebetragtning, hvorfor renteindtægter og renteudgifter ikke vises.

*) Aktiver, der er placeret i andre lande end Danmark, udgør pr. 31. marts 2014 2,1 mio. kr.

**) Midlertidig overtagne aktiver udgør 127,7 mio. kr., hvoraf 25,8 mio. kr. relaterer sig til Koncernens leasingsaktiviteter og 101,9 mio. kr. relaterer sig til Øvrige områder.

***) For yderligere oplysninger om ophørende aktiviteter henvises til note 21.

****) Egenkapitalforrentningsprocenten p.a. er opgjort på baggrund af allokeret kapital, som udgør 12 pct. af den gns. samlede risikoeksponering.

Note	Mio. kr.	Spar Nord's Lokale Banker	Handels- og Udlands-området	Øvrige områder	Basisindtjening *)	Reklassifikationer og øvrige poster efter basisindtjening **)	Koncernens leasingaktiviteter (Ophørende aktiviteter) ***)	Koncernen i alt
3 FORRETNINGSSEGMENTER - 1. kvartal 2013								
RESULTATOPGØRELSE								
	Nettorenteindtægter	399,2	60,8	-9,2	450,8	78,0	-	528,8
	Nettogebyrindtægter	188,9	5,4	1,9	196,2	-0,1	-	196,1
	Kursreguleringer og udbytte	23,7	50,2	2,7	76,6	0,4	-	77,0
	Andre driftsindtægter	3,4	0,2	4,5	8,1	0,0	-	8,1
	Resultat af kapitalandele i associerede virksomheder	0,0	0,0	16,1	16,1	15,5	-	31,6
	Basisindtægter/omsætning i alt	615,2	116,6	16,0	747,8	93,8	-	841,6
	Driftsomkostninger og afskrivninger	359,9	14,0	52,7	426,6	45,5	-	472,1
	Basisindtjening før nedskrivninger	255,3	102,6	-36,7	321,2	48,3	-	369,5
	Nedskrivninger på udlån og tilgodehavender mv.	109,5	0,0	-0,9	108,6	78,6	-	187,2
	Basisindtjening/ordinært resultat	145,8	102,6	-35,8	212,6	-30,3	-	182,3
	Bidrag til sektorløsninger	0,0	0,0	-31,2	-31,2	31,2	-	0,0
	Særlige fusionsrelaterede poster	-	-	-15,9	-15,9	15,9	-	0,0
	Resultat af fortsættende aktiviteter før skat	145,8	102,6	-82,9	165,5	16,8	-	182,3
	Koncernens leasingaktiviteter (Ophørende aktiviteter) ***)	-	-	-	-	-	10,3	10,3
	Resultat før skat	145,8	102,6	-82,9	165,5	16,8	10,3	192,6

*) Basisindtjeningskolonnen svarer til koncernens regnskabsopstilling i ledelsesberetningen.

**) Sammenhæng til koncernen specificeres i kolonnerne Reklassifikationer og øvrige poster efter basisindtjening og koncernens leasingaktiviteter (Ophørende aktiviteter). Reklassifikationer og øvrige poster efter basisindtjening på -30,3 mio. kr. består af: Beholdningsindtjening 16,8 mio. kr., Bidrag til sektorløsninger -31,2 mio. kr. og Særlige fusionsrelaterede poster -15,9 mio. kr. Bidrag til sektorløsninger samt Særlige fusionsrelaterede poster påvirker primært regnskabsposten Driftsomkostninger og afskrivninger med samlet 45,5 mio. kr. For Reklassifikationer er posterne Nettorenteindtægter, Andre driftsindtægter og Nedskrivninger på udlån og tilgodehavender mv. påvirket med 78,6 mio. kr.

***) For yderligere oplysninger om ophørende aktiviteter henvises til note 21.

Note	Mio. kr.	Spar Nords Lokale Banker	Handels- og Udlands- området	Øvrige områder	Beholdnings- indtjening	Koncernens leasingaktiviteter (Ophørende aktiviteter) ***)	Koncernen i alt
3 FORRETNINGSSEGMENTER - 1. kvartal 2013 (fortsat)							
BALANCE							
	Udlån og andre tilgodehavender til amort. kostpris	34.289,0	437,1	-238,2	0,0	3.510,4	37.998,5
	Kapitalandele i ass. og tilkn. virksomheder	0,0	0,0	963,1	1,8	0,0	964,9
	Immaterielle og materielle anlægsaktiver *)	249,2	1,6	842,0	0,0	82,9	1.175,7
	Øvrige aktiver **)	8.158,2	26.832,0	3.153,2	140,0	69,1	38.352,5
	Aktiver i alt	42.696,4	27.270,7	4.720,1	141,8	3.662,6	78.491,6
	Indlån og anden gæld	41.256,8	1.281,4	-438,2	0,0	600,0	42.700,0
	Egenkapital (allokeret kapital)	3.865,6	671,8	1.249,7	11,3	344,4	6.142,8
	Øvrige passiver	7.280,0	5.464,1	14.432,4	6,2	2.466,1	29.648,8
	Passiver i alt	52.402,4	7.417,3	15.243,9	17,5	3.410,5	78.491,6
OPLYSNINGER - INDTÆGTER/OMSÆTNING I ALT							
	Interne indtægter/omsætning	-18,4	9,1	199,7	-0,2	0,0	190,2
	Interne indtægter og eliminering, modregnet i omkostninger	0,0	-8,8	-181,4	0,0	0,0	-190,2
	Indtægter/omsætning til eksterne kunder, Danmark	633,6	116,3	-2,3	94,0	0,0	841,6
	Indtægter/omsætning i alt	615,2	116,6	16,0	93,8	0,0	841,6
NØGLETAL							
	Egenkapitalforrentning, pct. ****)	5,3	23,0	-	-	-	-
	Omkostningsandel af basisindtægter	0,59	0,12	-	-	-	-
	Samlet risikoeksponering, ultimo	32.213	5.599	4.278	94	2.870	45.054
	Antal ansatte (ultimo, heltid)	1.090	70	433	-	19	1.612

Koncernen anvender i lighed med tidligere år basisindtjeningen som resultatmål.

De rapporterede forretningsområder er lig koncernens organisatoriske enheder og intern opfølgning foregår herpå.

BESKRIVELSE AF FORRETNINGSOMRÅDERNES AKTIVITETER:

- For beskrivelse af aktiviteterne for Spar Nords Lokale Banker, Handels- og Udlandsområdet og Koncernens Leasingsaktiviteter (Ophørende aktiviteter) henvises til årsrapporten 2013 side 17-21 samt side 62.
- Aktiviteterne i Øvrige områder indeholder Forretningssupport og Stabe, som er koncernens supportfunktioner.
- Beholdningsindtjening mv. består af indtjening fra bankens egenbeholdning, Erhvervsinvest Nord A/S og selskaber hvorfra der foretages investering i noterede aktier.

Intern afregning er fastsat ud fra samme principper som tidligere år og udtrykker forretningsområdernes aktiviteter bidrag til indtjeningen.

Den interne styring sker på en nettorentebetragtning, hvorfor renteindtægter og renteudgifter ikke vises.

*) Aktiver, der er placeret i andre lande end Danmark, udgør pr. 31. marts 2013 4,7 mio.kr.

**) Midlertidig overtagne aktiver udgør 68,7 mio. kr., hvoraf 66,1 mio kr. relaterer sig til Koncernens leasingsaktiviteter og 2,6 mio. kr. relaterer sig til Øvrige områder.

***) For yderligere oplysninger om ophørende aktiviteter henvises til note 21.

****) Egenkapitalforrentningsprocenten p.a. er opgjort på baggrund af allokeret kapital, som udgør 12 pct. af den gns. samlede risikoeksponering.

Note	Mio. kr.	1. kvrt. 2014	1. kvrt. 2013	Året 2013
4 RENTEINDTÆGTER				
Tilgodehavender hos kreditinstitutter og centralbanker		1,5	1,5	5,4
Udlån og andre tilgodehavender		479,1	547,7	2.085,1
Renteindtægter, ophørende aktiviteter *)		-10,1	-23,2	-68,7
Obligationer		67,2	95,7	353,3
Valutakontrakter		-2,0	-1,4	-6,8
Rentekontrakter		-8,4	-13,0	-41,2
Afledte finansielle instrumenter i alt		-10,4	-14,4	-48,0
Øvrige renteindtægter		19,4	79,0	270,8
Renteindtægter i alt		546,7	686,3	2.597,9
<i>Heraf udgør indtægter af ægte købs- og tilbagesalgshandlinger ført under</i>				
Tilgodehavender hos kreditinstitutter og centralbanker		-0,8	-0,8	-3,0
Udlån og andre tilgodehavender		0,3	0,1	0,4
*) Ophørende aktiviteter er nærmere beskrevet i note 21				
5 RENTEUDGIFTER				
Kreditinstitutter og centralbanker		3,7	4,1	13,8
Indlån og anden gæld		80,2	103,2	392,4
Udstedte obligationer		1,6	27,3	61,4
Renteudgifter, ophørende aktiviteter *)		-10,1	-23,2	-68,7
Efterstillede kapitalindskud		55,1	46,1	179,2
Øvrige renteudgifter		0,1	0,0	0,0
Renteudgifter i alt		130,6	157,5	578,1
<i>Heraf udgør renteudgifter af ægte salgs- og tilbagekøbsforretninger ført under</i>				
Gæld til kreditinstitutter og centralbanker		1,8	0,5	2,8
Indlån og anden gæld		0,0	0,0	0,0
*) Ophørende aktiviteter er nærmere beskrevet i note 21				
6 GEBYRER OG PROVISIONSINDTÆGTER				
Værdipapirhandel og depoter		31,3	31,0	137,7
Kapitalforvaltning		39,3	38,2	163,1
Betalingsformidling		19,8	18,8	76,4
Lånesagsgebyrer		82,6	70,1	313,6
- heraf kreditforeninger		55,7	46,3	205,2
Garantiprovision		9,3	11,1	41,0
Øvrige gebyrer og provisioner		35,8	38,3	52,5
Gebyrer og provisionsindtægter i alt		218,1	207,5	784,3
7 AFGIVNE GEBYRER OG PROVISIONSUDGIFTER				
Værdipapirhandel og depoter		3,8	3,7	22,5
Kapitalforvaltning		0,1	0,4	2,5
Garantiprovision		0,2	0,1	0,3
Øvrige gebyrer og provisioner		8,8	7,2	39,7
Gebyrer og provisionsudgifter i alt		12,9	11,4	65,0
8 NETTOGEBYRER OG PROVISIONSINDTÆGTER				
Værdipapirhandel og depoter		27,5	27,3	115,2
Kapitalforvaltning		39,2	37,8	160,6
Betalingsformidling		19,8	18,8	76,4
Lånesagsgebyrer		82,6	70,1	313,6
- heraf kreditforeninger		55,7	46,3	205,2
Garantiprovision		9,1	11,0	40,7
Øvrige gebyrer og provisioner		27,0	31,1	12,8
Nettogebyrer og provisionsindtægter i alt		205,2	196,1	719,3
9 KURSREGULERINGER				
Andre udlån og tilgodehavender til dagsværdi		0,2	-1,0	-8,6
Obligationer		60,3	13,3	-55,0
Aktier mv.		207,1	25,1	90,8
Valuta		10,5	28,7	-35,2
Valuta-, rente-, aktie-, råvare- og andre kontrakter samt afledte finansielle instrumenter		-38,2	-5,3	144,7
Aktiver tilknyttet puljeordninger		300,4	261,3	745,2
Indlån i puljeordninger		-300,4	-261,3	-745,2
Øvrige forpligtelser		9,3	15,9	56,7
Kursreguleringer i alt		249,2	76,7	193,4

Note	Mio. kr.	1. kvrt. 2014	1. kvrt. 2013	Året 2013
10 UDGIFTER TIL PERSONALE OG ADMINISTRATION				
Personaleudgifter		258,8	257,0	1.011,2
Administrationsudgifter		164,7	166,7	597,3
Udgifter til personale og administration i alt		423,5	423,7	1.608,5
<i>Personaleudgifter</i>				
Lønninger		212,6	213,0	798,6
Aktiebaseret vedertæggelse		-	-	-
Pensioner		23,6	25,5	105,2
Udgifter til social sikring		22,6	18,5	107,4
Personaleudgifter i alt		258,8	257,0	1.011,2
<i>Heraf udgør vederlag til nuværende og forhenværende medlemmer af direktionen og bestyrelsen.</i>				
<i>Bestyrelsen</i>				
Antal		10	10	10
Fast løn		0,8	0,7	2,7
Variabel løn		-	-	-
Pension		-	-	-
Samlet vederlag		0,8	0,7	2,7
<i>Direktionen</i>				
Antal		4	4	4
Grundløn		3,0	2,9	12,6
- modtagne honorarer ifm. bestyrelsesposter		0,3	0,3	1,6
Bankens udgift, grundløn		2,7	2,6	11,0
Pension, ordinært bidrag		0,4	0,4	1,6
Pension, ekstraordinært indskud		0,0	0,0	0,9
I alt optjent og udbetalt vederlag		3,1	3,0	13,5
<i>Direktionens vederlæggelse specificeret på enkeltpersoner</i>				
<i>Lasse Nyby *)</i>				
Grundløn		0,8	0,8	3,5
- modtagne honorarer ifm. bestyrelsesposter		0,1	0,1	0,5
Bankens udgift, grundløn		0,7	0,7	3,0
Pension, ordinært bidrag		0,1	0,1	0,5
Pension, ekstraordinært indskud		0,0	0,0	0,3
I alt optjent og udbetalt vederlag		0,8	0,8	3,8
<i>Bent Jensen *)</i>				
Grundløn		0,7	0,7	3,0
- modtagne honorarer ifm. bestyrelsesposter		0,0	0,0	0,0
Bankens udgift, grundløn		0,7	0,7	3,0
Pension, ordinært bidrag		0,1	0,1	0,3
I alt optjent og udbetalt vederlag		0,8	0,8	3,3
<i>John Lundsgaard</i>				
Grundløn		0,8	0,7	3,1
- modtagne honorarer ifm. bestyrelsesposter		0,1	0,1	0,6
Bankens udgift, grundløn		0,7	0,6	2,5
Pension, ordinært bidrag		0,1	0,1	0,4
I alt optjent og udbetalt vederlag		0,8	0,7	2,9
<i>Lars Møller *)</i>				
Grundløn		0,7	0,7	3,0
- modtagne honorarer ifm. bestyrelsesposter		0,1	0,1	0,5
Bankens udgift, grundløn		0,6	0,6	2,5
Pension, ordinært bidrag		0,1	0,1	0,4
Pension, ekstraordinært indskud		0,0	0,0	0,6
I alt optjent og udbetalt vederlag		0,7	0,7	3,5
*) Hertil kommer fri bil.				
Opsigelsesregler:	Direktionen har et opsigelsesvarsel på 1 år samt ved opsigelse en godtgørelse på 2 års løn.			
Pensionsforpligtelse:	Direktionen er som de øvrige medarbejdere omfattet af bidragsbaserede pensionsordninger.			
Lasse Nyby, Lars Møller og John Lundsgaards hidtidige kontraktvilkår ved fratrædelse i forbindelse med overgang til pensionering mellem det fyldte 60. og 64. år er 30. april 2013 ophævet og erstattet af et højere løbende pensionsbidrag samt et ekstraordinært pensionsindskud.				
Incitamentsprogram:	Der er ikke etableret nye aktieoptionsprogrammer for nogen persongrupper i banken.			
<i>Antal beskæftigede:</i>				
Det gns. antal beskæftigede omregnet til heltidsbeskæftigede:				
- fortsættende aktiviteter		1.470,9	1.607,4	1.535,7
- ophørende aktiviteter		15,4	18,8	17,9

Note	Mio. kr.	1. kvrt. 2014	1. kvrt. 2013	Året 2013
<i>Administrationsudgifter:</i>				
	IT-udgifter	78,6	78,1	299,3
	Marketingsudgifter	24,8	23,7	90,1
	Lokaleudgifter	24,3	24,2	92,7
	Personale- og rejseudgifter	14,6	15,8	54,1
	Kontorudgifter	9,1	10,4	34,5
	Øvrige administrationsudgifter	13,3	14,5	26,6
	Administrationsudgifter i alt	164,7	166,7	597,3
11	TILGODEHAVENDER HOS KREDITINSTITUTTER OG CENTRALBANKER			
	Tilgodehavender på opsigelse hos centralbanker	0,0	0,0	0,0
	Tilgodehavender hos kreditinstitutter	3.156,4	3.637,6	3.212,4
	Tilgodehavender hos kreditinstitutter og centralbanker i alt	3.156,4	3.637,6	3.212,4
12	NEDSKRIVNINGSKONTO			
<i>Individuelle nedskrivninger på udlån</i>				
	Individuelle nedskrivninger, primo	1.535,3	1.230,3	1.230,3
	Nye individuelle nedskrivninger	147,3	249,8	811,0
	Tilbageførte individuelle nedskrivninger	57,9	64,6	281,2
	Tidligere nedskrevet, nu endeligt tabt	68,6	58,0	317,7
	Indtægtsførte renter på nedskrevne udlån	21,1	21,5	92,9
	Individuelle nedskrivninger, ultimo	1.577,2	1.379,0	1.535,3
<i>Gruppevise nedskrivninger på udlån</i>				
	Gruppevise nedskrivninger, primo	57,8	97,4	97,4
	Nye gruppevise nedskrivninger	10,0	0,0	0,8
	Tilbageførte gruppevise nedskrivninger	1,1	4,2	40,4
	Gruppevise nedskrivninger, ultimo	66,7	93,2	57,8
<i>Nedskrivninger på udlån i alt</i>				
	Nedskrivninger, primo	1.593,1	1.327,7	1.327,7
	Nye nedskrivninger	157,3	249,8	811,8
	Tilbageførte nedskrivninger	59,0	68,8	321,6
	Tidligere nedskrevet, nu endeligt tabt	68,6	58,0	317,7
	Indtægtsførte renter på nedskrevne udlån	21,1	21,5	92,9
	Nedskrivninger, ultimo	1.643,9	1.472,2	1.593,1
<i>Nedskrivninger indregnet i resultatopgørelsen</i>				
	Nye nedskrivninger	157,3	249,8	811,8
	Tilbageførte nedskrivninger	59,0	68,8	321,6
	Tab uden forudgående nedskrivninger	19,7	19,6	229,7
	Indgået på tidligere afskrevne fordringer	10,1	9,2	46,2
	Indregnet i resultatopgørelsen	107,9	191,4	673,7
<i>Hensættelser til tab på garantier</i>				
	Hensættelser, primo	2,4	2,3	2,3
	Nye hensættelser	0,0	0,0	0,9
	Tilbageførte hensættelser	0,0	0,0	0,8
	Hensættelser til tab på garantier, ultimo	2,4	2,3	2,4
<i>Hensættelser til tab på garantier indregnet i resultatopgørelsen</i>				
	Nye hensættelser	0,0	0,0	0,9
	Tilbageførte hensættelser	0,0	0,0	0,8
	Indregnet i resultatopgørelsen	0,0	0,0	0,1
	Nedskrivningskontoen for udlån og hensættelser til tab på garantier i alt	1.646,3	1.474,5	1.595,5
<i>Nedskrivninger, øvrige kreditrisici</i>				
	Nedskrivninger, øvrige kreditrisici, primo	10,5	0,0	0,0
	Nye nedskrivninger	0,0	0,0	10,5
	Nedskrivninger, øvrige kreditrisici i alt	10,5	0,0	10,5
	Nedskrivningskontoen for udlån og hensættelser til tab på garantier samt øvrige kreditrisici i alt	1.656,8	1.474,5	1.606,0
	Nedskrivninger på udlån og tilgodehavender mv.			
<i>Den samlede indregning i resultatopgørelsen under nedskrivninger på udlån og tilgodehavender mv. kan specificeres således:</i>				
	Tilgodehavende hos kreditinstitutter	0,0	0,0	10,5
	Nedskrivninger på udlån og tilgodehavender mv.	107,9	191,4	673,7
	Hensættelser til tab på garantier	0,0	0,0	0,1
	Nedskrivninger på udlån og tilgodehavender mv. i alt	107,9	191,4	684,3
	Indregnet i resultat af aktiviteter under afvikling	-1,5	4,2	-20,9
	Indregnet i nedskrivninger på udlån og tilgodehavende mv.	109,4	187,2	705,2

Note	Mio. kr.	1. kvrt. 2014	1. kvrt. 2013	Året 2013					
<i>De samlede nedskrivninger indregnet under resultat af aktiviteter under afvikling</i>									
	Nye og tilbageførte nedskrivninger	-1,5	4,2	-20,9					
	Tab uden forudgående nedskrivninger	3,6	9,0	55,7					
	Indgået på tidligere afskrevne fordringer	2,1	5,8	13,6					
	Indregnet i resultatopgørelsen	0,0	7,4	21,2					
<i>Tilgodehavender med standset renteberegning</i>									
	Fortsættende aktiviteter	394,4	468,1	399,1					
	Aktiviteter under afvikling	41,0	19,3	33,3					
	Tilgodehavender med standset renteberegning i alt	435,4	487,4	432,4					
<i>Nedskrevne fordringer renteberegnes alene på den nedskrevne saldo</i>									
<i>Indtægtsførte renter på nedskrevne udlån:</i>									
	Fortsættende aktiviteter	20,0	20,0	87,8					
	Aktiviteter under afvikling	1,1	1,5	5,1					
	Indtægtsførte renter på nedskrevne udlån i alt	21,1	21,5	92,9					
13	ANDRE AKTIVER								
	Positiv markedsværdi af afledte finansielle instrumenter mv.	1.352,0	1.896,2	1.393,9					
	Forskellige debitorer	20,4	136,6	50,5					
	Tilgodehavende renter og provision	279,5	326,1	330,1					
	Øvrige aktiver	48,7	35,3	74,1					
	Andre aktiver i alt	1.700,6	2.394,2	1.848,6					
14	INDLÅN OG ANDEN GÆLD								
	På anfordring	29.123,6	26.994,5	28.453,4					
	Med opsigelsesvarsel	5.677,5	6.723,7	5.561,6					
	Tidsindskud	2.841,5	3.628,3	2.891,3					
	Særlige indlånsformer	4.784,6	5.353,5	4.924,2					
	Indlån og anden gæld i alt	42.427,2	42.700,0	41.830,5					
15	ANDRE PASSIVER								
	Forskellige kreditorer	1.615,2	1.199,1	1.524,1					
	Negativ markedsværdi af afledte finansielle instrumenter mv.	1.327,1	1.782,1	1.362,0					
	Skyldige renter og provision	185,6	225,1	206,4					
	Øvrige passiver	448,6	843,4	575,0					
	Andre passiver i alt	3.576,5	4.049,7	3.667,5					
16	EFTERSTILLEDE KAPITALINDSKUD								
	Valuta	Note	Hovedstol (mio.)	Rentesats	Modtaget	Forfald			
	DKK	a	200,0	3,070 pct.	2006	14.11.2014	0,0	200,0	0,0
	DKK	b	58,0	8,000 pct.	2010	25.11.2020	57,8	57,7	57,8
	DKK	c	400,0	6,043 pct.	2012	28.11.2022	397,5	396,3	394,0
	DKK	d	700,0	4,193 pct.	2013	18.12.2023	696,9	0,0	696,7
	Supplerende kapitalindskud i alt						1.152,2	654,0	1.148,5
	Hybrid kernekapital								
	DKK	e	350,0	5,250 pct.	2005	Uendelig	361,0	371,8	363,8
	DKK	f	200,0	4,804 pct.	2005	Uendelig	207,7	212,6	208,9
	DKK	g	1.265,0	9,690 pct.	2009	Uendelig	1.274,4	1.307,9	1.282,7
	Beholdning af egne obligationer						-2,9	0,0	-1,5
	Efterstillede kapitalindskud i alt						2.992,4	2.546,3	3.002,4
	Renter til efterstillede kapitalindskud						52,3	45,6	176,9
	Omkostninger ved optagelse af efterstillede kapitalindskud						0,8	0,5	2,3

a Er indfriet 15.05.2013

b Kan indfries fra 25.11.2015, herefter fastsættes renten til Danmarks Nationalbanks 5 årige swaprente + 5,416 pct. i margin.

c Kan indfries fra 28.11.2017, herefter fastsættes renten til DKK3M + 5,00 pct. i margin.

d Kan indfries fra 18.12.2018.

e Kan indfries fra 16.03.2015, herefter fastsættes renten til DKK3M + 2,33 pct. i margin.

f Kan indfries fra 09.09.2015, herefter fastsættes renten til DKK3M + 2,60 pct. i margin.

g Kan indfries fra 30.05.2014 - 30.06.2014 til kurs 100, fra 01.07.2014 - 30.06.2015 til kurs 105 og herefter kurs 110.

Note	Mio. kr.	1. kvrt. 2014	1. kvrt. 2013	Året 2013
17 EVENTUALAKTIVER				
<p>Koncernen har et uudnyttet skattemæssigt underskud på 36,6 mio. kr. (1. kvrt. 2013: 59,0 mio. kr., 2013: 36,6 mio. kr.) svarende til en skatteværdi på 8,1 mio. kr. (1. kvrt. 2013: 14,7 mio. kr., 2013: 8,1 mio. kr.), som ikke er indregnet i balancen, idet tidshorizonten for udnyttelse er lang.</p> <p>Det uudnyttede skattemæssige underskud er opstået som følge af fusionen mellem Spar Nord Bank A/S og Sparbank A/S, men er et særunderskud for Aktieselskabet Skelagervej 15 (tidligere sambeskattet datterselskab af Sparbank A/S), hvormed det alene er Aktieselskabet Skelagervej 15, som kan udnytte det skattemæssige underskud.</p> <p>Det skattemæssige subsambeskatningsunderskud er opstået i Aktieselskabet Skelagervej 15's sambeskatningsperiode med Sparbank A/S, hvor der i sambeskatningsperioden er realiseret skattemæssige underskud.</p> <p>Herudover er der øvrige ikke indregnet udskudte skatteaktiver på 2,0 mio. kr. (1. kvrt. 2013: 0,0 mio. kr., 2013: 2,9 mio. kr.)</p>				
18 EVENTUALFORPLIGTELSE				
<p>Banken er fællesregistreret for lønsumsafgift og moms med alle væsentlige 100 pct. ejede datterselskaber og hæfter solidarisk for afregning heraf.</p>				
Finansgarantier		1.968,1	2.097,1	1.995,1
Tabsgarantier for realkreditlån		2.008,8	1.767,4	1.946,5
Tinglysnings- og konverteringsgarantier		654,6	940,1	757,5
Øvrige eventualforpligtelser		680,4	680,9	680,9
Eventualforpligtelser i alt		5.311,9	5.485,5	5.380,0
<p>Der henvises til note 10 vedrørende direktionens opsigelsesvarsel og godtgørelse i forbindelse hermed.</p> <p>Herudover har Spar Nord Bank koncernen eventualforpligtelser og andre forpligtende aftaler svarende til den relative ejerandel i associerede virksomheder. Disse eventualforpligtelser adskiller sig ikke type-mæssigt fra Spar Nord Bank koncernens eventualforpligtelser.</p> <p>Spar Nord Bank er sambeskattet med øvrige danske og udenlandske virksomheder i Spar Nord koncernen. Som administrationsselskab hæfter Spar Nord Bank ubegrænset og solidarisk med de øvrige virksomheder i sambeskatningen for danske selskabsskatter.</p> <p>Tilgodehavende selskabsskatter inden for sambeskatningskredsen udgør 30,0 mio. kr. (1. kvrt. 2013: -19,8 mio. kr., 2013: 58,4 mio. kr.) Eventuelle korrektioner af den skattepligtige sambeskatningsindkomst vil kunne medføre, at moderselskabets hæftelse udgør et større beløb.</p> <p>Spar Nord Bank har afsat udskudt skatteforpligtelse af genbeskatningssaldo relateret til den internationale sambeskatning.</p> <p>Deltagelse i den lovpligtige indskydergarantiordning i Danmark indebærer, at de deltagende institutter betaler et fast årligt bidrag på 2,5 promille af de dækkede nettoindlån (forsikringsbaseret model). Betalingen til Pengeinstitutafdelingen fortsætter, indtil ordningen overstiger 1 pct. af de dækkede nettoindlån. Pengeinstitutafdelingen oppebærer de umiddelbare tab ved afvikling af danske pengeinstitutter i medfør af Bankpakke 3 og 4, der kan henføres til dækkede nettoindlån. Eventuelle tab ved den endelige afvikling dækkes af garantifonden via Afviklings- og Restruktureringsafdelingen, hvor Spar Nord indestår for i niveauet 4,5 pct. af eventuelle tab.</p> <p>Der er usikkerhed om den beløbsmæssige størrelse af eventualforpligtelser og eventuelle forfaldstidspunkter.</p>				
19 ANDRE FORPLIGTENDE AFTALER				
Uigenkaldelige kredittilsagn		0,6	0,0	0,0
Øvrige		633,3	596,5	633,3
Andre forpligtende aftaler i alt		633,9	596,5	633,3

Øvrige består af:

*Leasingforpligtelser, Koncernen som leasingtager *)*

Spar Nord Bank er leasingtager i en række operationelle leasingaftaler. Operationelle leasingaftaler er aftaler, hvor Spar Nord Bank for en aftalt periode har brugsretten til et aktiv mod betaling af leasingydelse, uden at de væsentligste risici og afkast forbundet med aktivet er overtaget. Aftalerne omfatter leje af ejendomme samt driftsmidler. Aftalerne er ikke indregnet i balancen. Leasingaftalerne indtil lovligt opsigelsesvarsel udgør 92 mio. kr.

*Datacentral *)*

Banken har indgået aftale med datacentralen Skandinavisk Data Center A/S om serviceydelser på IT-området. Omkostningen ved udtræden af denne aftale inden for aftalens opsigelsesperiode udgør maksimalt op til 541 mio. kr. svarende til 36 gange den aktuelt gældende månedlige betaling.

Spar Nord Bank koncernen har herudover ikke andre forpligtende aftaler.

*) Iflg. seneste foreliggende årsrapport

Note	Mio. kr.	1. kvrt. 2014	1. kvrt. 2013	Året 2013
20 VIRKSOMHEDSSAMMENSLUTNINGER				
<p>Spar Nord har den 28. april 2014 indgået aftale med Basisbank om overtagelse af bankens forretninger på bolig- og andelsboligområdet. I alt forventes Spar Nord som resultat af aftalen at overtage ca. 1.000 kunder med en udlånsvolumen på ca. 0,2 mia. kr. og et samlet forretningsomfang på ca. 0,3 mia. kr.</p> <p>På tidspunktet for regnskabsafleggelsen har det af tidsmæssige årsager ikke været muligt at opgøre dagsværdien af de overtagne aktiver. Dagsværdierne vil være opgjort i Spar Nord Bank A/S' delårsrapport for 2. kvartal 2014.</p>				
21 OPHØRENDE AKTIVITETER				
<p>Ophørende aktiviteter omfatter både aktiviteter i Spar Nord Leasing og overtagne leasingsaktiviteter i forbindelse med fusionen med Sparbank.</p> <p>I forbindelse med fusionen med Sparbank pr. 15. november 2012 er leasingaktiviten fra Sparbank klassificeret som aktiviteter under afvikling, hvormed Spar Nord koncernens samlede leasingaktivitet ultimo 2013 er klassificeret som aktiviteter under afvikling.</p> <p>Oplysninger som efterfølgende er præsenteret er de indtægter og omkostninger mv., som vil falde bort, når leasingaktiviteten er fuld ud afviklet.</p>				
Resultatoplysninger - ophørende aktiviteter				
	Renteindtægter	27,8	51,5	192,2
	Renteudgifter	10,1	23,6	68,7
	Nettorenteindtægter	17,7	27,9	123,5
	Gebyrer og provisionsindtægter	0,5	1,0	3,5
	Afgivne gebyrer og provisionsudgifter	0,0	0,1	0,3
	Nettorente- og gebyrindtægter	18,2	28,8	126,7
	Kursreguleringer	0,0	1,2	-0,6
	Andre driftsindtægter	7,7	22,9	54,2
	Udgifter til personale og administration	14,4	16,4	58,7
	Af- og nedskrivninger på immaterielle og materielle aktiver	1,5	16,5	31,0
	Andre driftsudgifter	1,0	2,3	5,3
	Nedskrivninger på udlån og tilgodehavender mv.	0,0	7,4	21,2
	Resultat før skat	9,0	10,3	64,1
	Skat	3,3	2,4	-3,0
	Resultat af ophørende aktiviteter i alt	5,7	7,9	67,1
Pengestrømsoplysninger - ophørende aktiviteter				
	Pengestrømme fra driftsaktiviteter	102,1	40,3	-102,2
	Pengestrømme fra investeringsaktiviteter	-2,2	198,9	267,3
	Pengestrømme fra finansieringsaktiviteter	-100,0	-250,0	-250,0
	Pengestrømme i alt	-0,1	-10,8	-84,9
	Indtjening pr. aktie af ophørende aktiviteter (kr.)	0,1	0,1	0,5
	Udvandet indtjening pr. aktie af ophørende aktiviteter (kr.)	0,1	0,1	0,5

Note Mio. kr.

DAGSVÆRDIMÅLING AF FINANSIELLE INSTRUMENTER

Finansielle instrumenter indregnet til dagsværdi

Dagsværdien er det beløb, som et finansielt aktiv kan handles til mellem kvalificerede, villige og uafhængige parter. Hvis der eksisterer et aktivt marked, anvendes markedsprisen i form af noteret pris eller priskvotering. Når et finansielt instrument er noteret i et marked, som ikke er aktivt, tager værdiansættelsen udgangspunkt i seneste transaktionspris. Der korrigeres for efterfølgende ændringer i markedsf forholdene bl.a. ved at inddrage transaktioner i lignende instrumenter, der vurderes gennemført ud fra normale forretningsmæssige overvejelser. For en række finansielle aktiver og forpligtelser findes der ikke et effektivt marked. I sådanne situationer anvendes i stedet en estimeret værdi, hvor der henses til nytlige transaktioner i lignende instrumenter og ud fra diskonterede betalingsstrømme eller andre anerkendte estimations- og vurderingsteknikker baseret på markedsbetingelser, der eksisterede på balancedagen.

Opdeling af finansielle instrumenter i forhold til klassifikationen i dagsværdihierarkiet og den regnskabsmæssige værdi.

	Noterede priser Niveau 1 Mio. kr.	Observerbare input Niveau 2 Mio. kr.	Ikke- observerbare input Niveau 3 Mio. kr.	Dags- værdi I alt Mio. kr.	Regnskabs- mæssig værdi Mio. kr.
1. kv. 2014					
<i>Finansielle aktiver</i>					
Obligationer til dagsværdi	8.414,9	11.782,0	71,4	20.268,3	20.268,3
Aktier mv.	136,1	1.214,6	78,9	1.429,6	1.429,6
Aktiver tilknyttet puljeordninger	8.189,9	1.675,5	0,0	9.865,4	9.865,4
Positiv markedsværdi af afledte finansielle instrumenter	0,0	1.352,0	0,0	1.352,0	1.352,0
I alt	16.740,9	16.024,1	150,3	32.915,3	32.915,3
<i>Finansielle forpligtelser</i>					
Indlån i puljeordninger	0,0	9.865,4	0,0	9.865,4	9.865,4
Øvrige ikke-afledte finansielle forpligtelser til dagsværdi	1.505,9	181,4	0,0	1.687,3	1.687,3
Negativ markedsværdi af afledte finansielle instrumenter	0,0	1.327,1	0,0	1.327,1	1.327,1
I alt	1.505,9	11.373,9	0,0	12.879,8	12.879,8
1. kv. 2013					
<i>Finansielle aktiver</i>					
Obligationer til dagsværdi	8.555,3	12.722,3	98,5	21.376,1	21.376,1
Aktier mv.	130,1	1.009,8	90,1	1.230,0	1.230,0
Aktiver tilknyttet puljeordninger	6.703,3	743,7	0,0	7.447,0	7.447,0
Positiv markedsværdi af afledte finansielle instrumenter	0,0	1.896,2	0,0	1.896,2	1.896,2
I alt	15.388,7	16.372,0	188,6	31.949,3	31.949,3
<i>Finansielle forpligtelser</i>					
Indlån i puljeordninger	0,0	7.447,0	0,0	7.447,0	7.447,0
Øvrige ikke-afledte finansielle forpligtelser til dagsværdi	1.380,6	54,5	0,0	1.435,1	1.435,1
Negativ markedsværdi af afledte finansielle instrumenter	0,0	1.782,1	0,0	1.782,1	1.782,1
I alt	1.380,6	9.283,6	0,0	10.664,2	10.664,2
2013					
<i>Finansielle aktiver</i>					
Obligationer til dagsværdi	8.392,2	10.346,4	71,8	18.810,4	18.810,4
Aktier mv.	140,1	996,1	79,3	1.215,5	1.215,5
Aktiver tilknyttet puljeordninger	7.706,9	1.345,4	0,0	9.052,3	9.052,3
Positiv markedsværdi af afledte finansielle instrumenter	0,0	1.393,9	0,0	1.393,9	1.393,9
I alt	16.239,2	14.081,8	151,1	30.472,1	30.472,1
<i>Finansielle forpligtelser</i>					
Indlån i puljeordninger	0,0	9.052,3	0,0	9.052,3	9.052,3
Øvrige ikke-afledte finansielle forpligtelser til dagsværdi	1.729,6	92,5	0,0	1.822,1	1.822,1
Negativ markedsværdi af afledte finansielle instrumenter	0,0	1.362,0	0,0	1.362,0	1.362,0
I alt	1.729,6	10.506,8	0,0	12.236,4	12.236,4

Obligationer, aktiver tilknyttet puljeordninger, øvrige ikke-afledte finansielle forpligtelser og afledte finansielle instrumenter værdiansættes efter følgende principper

For noterede priser bliver dagsværdien fastsat som en noteret pris eller priskvotering fra en anerkendt børs eller en anden ekstern part. For prissætning ved hjælp af observerbare input bliver dagsværdi beregnet ved hjælp af markedsbestemt rentekurve plus/minus et kreditspænd, som også beregnes ved hjælp af priser fra markedet. For prissætning ved hjælp af ikke-observerbare input indgår der input, som bygger på bankens egne vurderinger på enkelte elementer, samt i nogle tilfælde også markedsdata.

Aktier værdiansættes efter følgende principper

For noterede priser bliver dagsværdien fastsat som en noteret pris fra en anerkendt børs eller en ekstern part. For prissætning ved hjælp af observerbare input bliver dagsværdi opgjort i henhold til bestemmelser i aktionæroverenskomster mv. eller input fra gennemførte handler. Aktier er prissat i henhold til Lokale Pengeinstitutters anbefalede kurser som observerbare input, der er omgrupperet fra niveau 1 til niveau 2 i 1. kvartal 2013. For prissætning ved ikke-observerbare input indgår aktier som værdiansættes ud fra anerkendte værdiansættelsesprincipper bl.a. diskontering af forventede fremtidige betalingsstrømme. Dagsværdi er opgjort pålideligt for alle aktier, hvormed ingen aktier er indregnet til kostpris. Øvrige ikke-afledte finansielle forpligtelser til dagsværdi medtages i opdelingen fra 1. kvartal 2014. Sammenligningstal er tilrettet.

Finansielle instrumenter, der måles til dagsværdi baseret på ikke-observerbare priser (Niveau 3)

Der er i 1. kvartal 2014 indregnet urealiserede kursreguleringer på 1,1 mio. kr. [1. kvartal 2013: -2,1 mio. kr., 2013: -0,3 mio. kr.] vedrørende unoterede aktier og obligationer værdiansat ud fra ikke-observerbare input.

Mio. kr.	1. kvrt. 2014	1. kvrt. 2013	Året 2013
Regnskabsmæssig værdi, primo	151,1	194,5	194,5
Kursreguleringer i resultatopgørelsen	1,1	-2,1	19,1
Kursreguleringer i anden totalindkomst	0,0	0,0	0,0
Køb	0,8	4,7	26,4
Salg	2,7	8,5	93,1
Overførslser til/fra Niveau 3	0,0	0,0	4,2
Regnskabsmæssig værdi, ultimo	150,3	188,6	151,1
KAPITALGRUNDLAG			
Egenkapital	6.854,1	6.142,8	6.532,7
Foreslået udbytte	125,5	0,0	125,5
Immaterielle aktiver inkl. andel indregnet i kapitalandele i ass. virksomheder	208,8	235,2	250,9
Udskudte skatteaktiver *)	18,7	26,0	22,4
Øvrige primære fradrag	139,5	4,5	4,0
Fradrag kapitalandele	107,8	0,0	0,0
Opskrivningshenlæggelser	0,0	83,5	84,5
Valutaomregningsreserve	4,2	11,3	4,3
Egentlig kernekapital	6.249,6	5.782,3	6.041,1
Hybrid kernekapital **)	1.703,7	1.813,3	1.813,7
Øvrige fradrag	215,7	428,6	417,9
Kernekapital	7.737,6	7.167,0	7.436,9
Efterstillede kapitalindskud, ekskl. hybrid kernekapital **)	1.149,8	454,0	1.150,4
Opskrivningshenlæggelse	0,0	83,5	84,5
Valutaomregningsreserve	0,0	11,3	4,3
Øvrige fradrag	215,7	428,6	413,2
Kapitalgrundlag	8.671,7	7.287,2	8.262,9
Samlet risikoeksponering	44.672,3	45.054,5	42.696,7
Egentlig kernekapitalprocent	14,0	12,8	14,1
Kernekapitalprocent	17,3	15,9	17,4
Kapitalprocent	19,4	16,2	19,4
Kapitaldækningsopgørelsen er inkl. indregning af periodens resultat.			
*) Beløb vedrører særunderskud i datterselskab			
**) Inklusive beholdning af egne obligationer.			
SIKKERHEDSSTILLELSE			
Ved udgangen af 1. kvartal er følgende værdipapirer deponeret i forbindelse med marginstillelse og fondsafvikling mv.			
Hos Nationalbanken, The Royal Bank of Scotland (RBS) samt udenlandske clearingscentraler			
Obligationer i handelsbeholdningen	5.866,0	6.657,2	7.101,7
Aktier udenfor handelsbeholdningen	347,2	329,9	341,7
Indestående, futures clearing	8,4	13,3	4,1
<i>I kreditinstitutter</i>			
Afgivet under CSA aftaler mv. for derivathandel	935,8	1.118,0	913,6
Modtaget under CSA aftaler mv. for derivathandel	11,8	144,8	8,5
Obligationer solgt som led i ægte salgs- og tilbagekøbsforretninger	3.942,5	3.683,1	3.397,7
Obligationer købt som led i ægte salgs- og tilbagekøbsforretninger	1.835,3	1.738,5	1.865,0
<i>Mod kunder</i>			
Afgivet under CSA aftaler mv. for derivathandel	0,0	0,9	0,9
Modtaget under CSA aftaler mv. for derivathandel	0,0	7,0	0,0
Obligationer købt som led i ægte salgs- og tilbagekøbsforretninger	1.030,5	46,2	1.785,6

Ubelånte deponerede værdipapirer kan frigøres på anfordring.

Mindstekravet til værdien af sikkerheder i Danmarks Nationalbank er pr. ultimo 1. kvrt. 2014 på 2.000,0 mio. kr. (ultimo 2013: 3.000,0 mio. kr.).

Mio. kr.	1. kv. 2014	1. kv. 2013	Året 2013
REGNSKABSMÆSSIG SIKRING			
Aktiver			
<i>Udlån</i>			
Bogført værdi	86,0	88,6	85,7
Købspris	75,0	75,0	75,0
Dagsværdi	86,0	88,6	85,7
Nominel værdi	75,0	75,0	75,0
<i>Derivater (swapkontrakter)</i>			
Bogført værdi	-11,0	-13,6	-10,7
Dagsværdi	-11,0	-13,6	-10,7
Syntetisk hovedstol/nominel værdi	75,0	75,0	75,0
Passiver			
<i>Efterstillede kapitalindskud</i>			
Bogført værdi	2.244,1	2.293,9	2.253,3
Købspris	2.215,0	2.215,0	2.215,0
Dagsværdi	2.244,1	2.293,9	2.253,3
Nominel værdi	2.215,0	2.215,0	2.215,0
<i>Derivater (swapkontrakter)</i>			
Bogført værdi	28,2	77,7	37,7
Dagsværdi	28,2	77,7	37,7
Syntetisk hovedstol/nominel værdi	2.215,0	2.215,0	2.215,0

Ejerforhold

Spar Nord Fonden, Aalborg, Nykredit Realkredit A/S, København, FMR LLC, Boston, MA og Wellington Management Company LLP, Boston, MA har meddelt, at de hver især ejer over 5% af Spar Nord Bank A/S aktiekapital.