

Til NASDAQ OMX Copenhagen og Pressen

Kvartalsrapport 1. kvartal 2013 for Spar Nord Bank A/S

Resultat før skat på 193 mio. kr. og egenkapitalforrentning på 12,7 pct. p.a. - bedste resultat i 24 kvartaler

- Basisindtægter på 748 mio. kr. svarende til en stigning på 17 pct. i forhold til 1. kvartal 2012: 17 pct. vækst i nettorenteindtægter, 29 pct. vækst i nettogebyrindtægter og 3 pct. fald i kursreguleringer. Væksten i basisindtægter er primært drevet af større forretningsomfang efter fusion med Sparbank.
- Omkostninger på 427 mio. kr. - 14 pct. højere end i 1. kvartal 2012, men lidt lavere end forventet. Cost/income ratio forbedret til 0,57.
- Basisindtjeningen før nedskrivninger blev herefter på 321 mio. kr. - 21 pct. højere end i 1. kvartal 2012.
- Nedskrivninger på udlån mv. blev på 109 mio. kr. svarende til en nedskrivningsprocent på 1,0 pct. p.a. - på niveau med det forventede.
- Solide kapital- og likviditetsforhold: Egentlig kernekapitalprocent på 12,8, overdækning i forhold til individuelt solvensbehov på 6,1 procentpoint (2,7 mia. kr.) og likviditetsmæssig overdækning på 16,7 mia. kr.
- Integration efter fusion med Sparbank i 4. kvartal forløber meget tilfredsstillende: Synergier og engangsomkostninger forventes fortsat realiseret på de i forbindelse med fusionen udmeldte niveauer.
- Bidrag fra ophørende aktiviteter (leasing) på 10 mio. kr. - bedre end forventet.
- Forventningerne til hele årets basisindtjening før nedskrivninger og engangsomkostninger fastholdes på 1.000-1.100 mio. kr. Nedskrivninger på udlån mv. forventes fortsat realiseret i niveauet 1 pct. af de samlede udlån og garantier.

Mio. kr.	1. kv. 2013	4. kv. 2012	Ændring, pct.	1. kv. 2012	Ændring, pct.
Nettorenteindtægter	451	414	9	386	17
Nettogebyrindtægter	196	138	42	152	29
Basisindtægter	748	630	19	638	17
Omkostninger	427	427	0	373	14
Basisindtjening før nedskrivninger	321	203	58	265	21
Nedskrivninger på udlån mv.	109	156	-30	106	3
Basisindtjening	213	48	-	159	34
Bidrag til sektorløsning	-31	-14	-	-19	64
Resultat før skat	193	5	-	144	34

Adm. direktør Lasse Nyby udtaler i en kommentar til regnskabet:

- Det regnskab, vi netop har offentliggjort, vidner om det bedste første kvartal siden 2007 - og er i øvrigt det bedste kvartalsresultat i 24 kvartaler. De gode takter skyldes ikke mindst, at integrationen af Sparbank forløber meget tilfredsstillende, og at vi bl.a. derfor oplever pæn vækst i et ellers udfordrende marked. Når vi ser på de enkelte linjer i regnskabet, glæder vi os især over væksten i de aktivitetsafhængige indtægter og over et fald i nedskrivningerne. Blandt udfordringerne er det fortsat den lave vækst i samfundsøkonomien - og dermed presset på udlånsvolumen - der giver anledning til flest panderynker. Men alt i alt er der bestemt en overvægt af positive forhold i kvartalsregnskabet: Vi har betydelig indtægtsfremgang, styr på omkostningerne, faldende nedskrivninger og en særdeles stærk kapital- og likviditetsposition.

Kontaktperson: Ole Madsen, kommunikationsdirektør, telefon 9634 4010

Spar Nord Bank A/S • Skelagervej 15 • Postboks 162 • 9100 Aalborg • Reg. nr. 9380

Tlf. 9634 4000 • Fax 9634 4560 • Swift spno dk 22 • www.sparnord.dk • sparnord@sparnord.dk • CVR-nr. 13 73 75 84



Kvartalsrapport 1. kvartal 2013 for Spar Nord Bank A/S

Kontaktperson: Ole Madsen, kommunikationsdirektør, telefon 9634 4010

Spar Nord Bank A/S • Skelagervej 15 • Postboks 162 • 9100 Aalborg • Reg. nr. 9380

Tlf. 9634 4000 • Fax 9634 4560 • Swift spno dk 22 • www.sparnord.dk • sparnord@sparnord.dk • CVR-nr. 13 73 75 84



LEDELSESBERETNING

Hoved- og nøgletal, kvartalsvis	4
Ledelsens kommentarer til 1. kvartal 2013	6
Anden information	8
Forretningsområder	10
Ledelsens beholdning af Spar Nord aktier	12
Koncernoversigt.....	12

KVARTALSRAPPORT, 1. KVARTAL 2013, SPAR NORD KONCERNEN

Hoved- og nøgletal.....	13
Ledelsens påtegning	15
Resultatopgørelse.....	16
Balance	17
Egenkapitalopgørelse	18
Pengestrømsopgørelse	19
Noter	20
Noter uden henvisning	30

HOVED- OG NØGLETAL

BASISINDTJENING - KVARTALSVIS - KONCERNEN

Mio. kr.	1. kvartal 2013	1. kvartal 2012	Ændring i pct.	1. kvartal 2013	4. kvartal 2012	3. kvartal 2012	2. kvartal 2012	1. kvartal 2012	Året 2012
RESULTATOPGØRELSE									
Nettorenteindtægter *)	450,8	385,9	16,8	450,8	414,1	368,4	374,0	385,9	1.542,4
Nettogebyrindtægter	196,2	151,9	29,2	196,2	138,4	123,1	143,6	151,9	557,0
Kursreguleringer og udbytte	76,6	79,3	-3,4	76,6	48,4	52,7	61,5	79,3	241,9
Andre driftsindtægter	8,1	7,1	14,1	8,1	11,0	7,1	10,3	7,1	35,5
Resultat af kapitalandele i associerede og tilknyttede virksomheder	16,1	13,7	17,5	16,1	18,2	10,1	12,8	13,7	54,8
Basisindtægter	747,8	637,9	17,2	747,8	630,1	561,4	602,2	637,9	2.431,6
Lønninger	253,6	214,7	18,1	253,6	269,6	184,9	236,6	214,7	905,8
Driftsomkostninger	155,8	142,9	9,0	155,8	140,0	115,6	127,4	142,9	525,9
Af- og nedskrivninger	17,2	15,4	11,7	17,2	17,1	15,4	20,9	15,4	68,8
Omkostninger	426,6	373,0	14,4	426,6	426,7	315,9	384,9	373,0	1.500,5
Basisindtjening før nedskrivninger	321,2	264,9	21,3	321,2	203,4	245,5	217,3	264,9	931,1
Nedskrivninger på udlån og tilgodehavende mv. *)	108,6	105,8	2,6	108,6	155,8	111,2	220,8	105,8	593,6
Basisindtjening	212,6	159,1	33,6	212,6	47,6	134,3	-3,5	159,1	337,5
Beholdningsindtjening	16,8	5,9	-	16,8	15,8	20,4	-1,2	5,9	40,9
Ordinært resultat	229,4	165,0	39,0	229,4	63,4	154,7	-4,7	165,0	378,4
Bidrag til sektorløsninger	-31,2	-19,0	64,2	-31,2	-14,4	-16,5	-8,5	-19,0	-58,4
Særlige fusionsrelaterede poster	-15,9	0,0	-	-15,9	-57,7	-8,9	0,0	0,0	-66,6
Resultat af fortsættende aktiviteter før skat	182,3	146,0	24,9	182,3	-8,7	129,3	-13,2	146,0	253,4
Koncernens leasingaktiviteter (Ophørende akt.)	10,3	-2,0	-	10,3	14,0	5,9	18,8	-2,0	36,7
Resultat før skat	192,6	144,0	33,8	192,6	5,3	135,2	5,6	144,0	290,1
Skat af fortsættende aktiviteter	41,5	32,0	29,7	41,5	-4,6	33,7	-5,2	32,0	55,9
Skat af ophørende aktiviteter	2,4	2,2	9,1	2,4	4,8	0,1	3,3	2,2	10,4
Resultat	148,7	109,8	35,4	148,7	5,1	101,4	7,5	109,8	223,8
BALANCEOPLYSNINGER									
Aktiver i alt	78.492	68.355	14,8	78.492	79.146	68.979	67.425	68.355	79.146
Udlån	37.998	36.717	3,5	37.998	39.058	34.991	34.395	36.717	39.058
- Udlån, bankaktiviteter	34.442	29.885	15,2	34.442	34.916	29.978	28.895	29.885	34.916
- Udlån, reverseforretninger	46	431	-89,3	46	116	698	556	431	116
- Udlån, leasingaktiviteter	3.510	6.401	-45,2	3.510	4.026	4.315	4.944	6.401	4.026
Indlån	50.147	37.416	34,0	50.147	48.923	39.868	37.999	37.416	48.923
- Indlån, bankaktiviteter	42.700	31.108	37,3	42.700	41.922	33.158	31.613	31.108	41.922
- Indlån, repoforretninger	0	0	-	0	0	0	0	0	0
- Indlån i puljeordninger	7.447	6.308	18,1	7.447	7.001	6.710	6.386	6.308	7.001
Efterstillede kapitalindskud	2.546	1.798	41,6	2.546	2.562	1.801	1.806	1.798	2.562
Egenkapital	6.143	5.577	10,1	6.143	5.975	5.704	5.584	5.577	5.975
Eventualforpligtelser	5.485	3.928	39,6	5.485	5.767	4.508	5.938	3.928	5.767
Risikovægtede poster	45.054	40.714	10,7	45.054	46.307	38.119	40.342	40.714	46.307
Kernekapital, inkl. hybrid kernekapital, efter fradrag	7.167	6.327	13,3	7.167	6.973	6.409	6.329	6.327	6.973
Nedskrivningskonto og underkurs på overtagne engagementer **)	2.766	1.189	-	2.766	2.742	1.343	1.321	1.189	2.742
Kontraktuelle udlån med rentestop	1.217	173	-	1.217	1.186	199	176	173	1.186
Forretningsomfang	93.630	78.061	19,9	93.630	93.748	79.367	78.332	78.061	93.748

*) Der er i 1. kv. 2013 i opstillingen for basisindtjening foretaget reklassifikation med 78,6 mio. kr. (ultimo 2012 5,3 mio. kr.) mellem posterne Nettorenteindtægter og Nedskrivninger på udlån og tilgodehavende mv., som vedrører den indtægtsførte del af underkurs på overtagne engagementer fra Sparbank, se note 3.

**) Spar Nords nedskrivningskonto andrager 1.475 mio. kr. (ultimo 2012 1.330 mio. kr.) (note 12) og underkurs på overtagne engagementer fra Sparbank andrager 1.291 mio. kr. (ultimo 2012 1.412 mio. kr.).

Definition og specifikation af beholdningsindtjeningen, bidrag til sektorløsninger og særlige fusionsrelaterede poster, der er udskilt, fremgår af note 3.

HØVED- OG NØGLETAL

BASISINDTJENING - KVARTALSVIS - KONCERNEN

Mio. kr.	1. kvartal 2013	1. kvartal 2012	1. kvartal 2013	4. kvartal 2012	3. kvartal 2012	2. kvartal 2012	1. kvartal 2012	Året 2012
NØGLETAL								
<i>Solvens</i>								
Solvensprocent	16,2	15,5	16,2	15,5	16,8	15,7	15,5	15,5
Kernekapitalprocent, inkl. hybrid kapital	15,9	15,5	15,9	15,1	16,8	15,7	15,5	15,1
Egentlig kernekapitalprocent	12,8	13,1	12,8	12,1	14,3	13,2	13,1	12,1
<i>Indtjening</i>								
Egenkapitalforrentning før skat, pct.	3,2	2,8	3,2	0,1	2,6	0,1	2,8	5,5
Egenkapitalforrentning efter skat, pct.	2,5	2,2	2,5	0,1	2,0	0,1	2,2	4,2
Omkostningsandel af basisindtægter af fortsættende aktiviteter	0,57	0,58	0,57	0,68	0,56	0,64	0,58	0,62
Omkostningsandel af basisindtægter - inkl. nedskrivning på udlån mv. af fortsættende aktiviteter	0,72	0,75	0,72	0,92	0,76	1,01	0,75	0,86
<i>Markedsrisiko</i>								
Renterisiko, pct.	-0,2	-0,7	-0,2	-1,1	-0,9	-0,5	-0,7	-1,1
Valutaposition, pct.	2,3	4,6	2,3	1,4	2,2	2,2	4,6	1,4
Valutarisiko, pct.	0,0	0,1	0,0	0,0	0,0	0,1	0,1	0,0
<i>Kreditrisiko</i>								
Udlån plus korrektivkonto og underkurs herpå i forhold til indlån	81,3	101,3	81,3	85,4	91,1	94,0	101,3	85,4
Udlån i forhold til egenkapital	6,2	6,6	6,2	6,5	6,1	6,2	6,6	6,5
Periodens udlånsvækst, pct.	-2,5	-5,1	-2,5	13,6	1,7	-6,3	-5,1	1,7
Overdækning i forhold til lovkrav om likviditet, pct.	222,7	201,7	222,7	211,5	175,3	211,1	201,7	211,5
Summen af store engagementer, pct.	15,7	0,0	15,7	16,5	0,0	0,0	0,0	16,5
Periodens nedskrivningsprocent af fortsættende aktiviteter	0,3	0,3	0,3	0,4	0,3	0,6	0,3	1,4
<i>Medarbejdere og afdelinger</i>								
Antal ansatte (ultimo, heltid) (fortsættende aktiviteter)	1.593	1.352	1.593	1.633	1.332	1.328	1.352	1.633
Antal ansatte (ultimo, heltid) (ophørende aktiviteter)	19	31	19	20	19	23	31	20
Antal lokale banker	84	68	84	90	67	68	68	90
SPAR NORD BANK - AKTIEN								
<i>Kr. pr. aktie á 10 kr.</i>								
Kurs ultimo	32	24	32	26	27	21	24	26
Indre værdi	49	49	49	48	50	49	49	48
Periodens resultat	1,2	1,3	1,2	0,0	1,0	0,1	1,3	1,7
Udbytte	-	-	-	-	-	-	-	0
Afkast	-	-	-	-	-	-	-	13
Price earning	-	-	-	-	-	-	-	15

Spar Nord koncernens resultat før skat blev på 193 mio. kr. i 1. kvartal 2013 mod 144 mio. kr. i 1. kvartal 2012 og 5 mio. kr. i 4. kvartal 2012. Omregnet til årsbasis svarer resultatet til en egenkapitalforrentning på 12,7 pct. før skat.

Nettorente- og gebyrindtægterne steg med 20 pct. i forhold til 1. kvartal 2012 og 17 pct. i forhold til forrige kvartal, og kursreguleringerne blev fastholdt på et meget tilfredsstillende niveau. På omkostningssiden blev udviklingen lidt bedre end det forventede.

Nedskrivninger på udlån mv. faldt til 109 mio. kr., svarende til det forventede, mens bidrag til sektorløsninger med 31 mio. kr. blev lidt højere end det forventede.

Ledelsen finder resultatet meget tilfredsstillende og fastholder på baggrund heraf forventningerne til årets samlede basisindtjening før nedskrivninger og engangsomkostninger på 1.000-1.100 mio. kr.

HØJERE UDLÅNSVOLUMEN DRIVER VÆKST I NETTORENTEINDTÆGTER

Første kvartals nettorenteindtægter blev på 451 mio. kr., hvilket er 65 mio. kr. eller 17 pct. højere end i samme periode sidste år og 37 mio. kr. eller 9 pct. højere end i 4. kvartal 2012.

Stigningen i forhold til 4. kvartal 2012 kan primært henføres til, at forretningsomfang overtaget i forbindelse med fusionen med Sparbank indgår i resultatet i et helt kvartal. Hertil kommer lavere fundingomkostninger på grund af den positive udvikling i koncernens likviditetsposition.

29 PCT. VÆKST I NETTOGEBYRINDTÆGTER

Nettogebyrindtægterne blev på 196 mio. kr., svarende til en fremgang på 44 mio. kr. eller 29 pct. i forhold til 1. kvartal 2012.

Også på gebyrsiden kan væksten primært henføres til væksten i forretningsomfang affødt af fusionen med Sparbank.

Herudover udviklede de værdipapir- og kapitalforvaltningsrelaterede indtægter sig bedre end forventet.

KURSREGULERINGER FASTHOLDT PÅ MEGET HØJT NIVEAU

Kursreguleringer realiseres på 77 mio. kr., hvilket er 28 mio. kr. højere end i 4. kvartal 2012 og på niveau med 1. kvartal 2012.

De tilfredsstillende kursreguleringer kan bl.a. henføres til et for Spar Nord fortsat gunstigt spænd mellem danske realkreditobligationer og renteswaps.

Kursreguleringer og udbytte på bankens beholdning af aktier i selskaber i den finansielle sektor blev på niveau med samme periode i 2012, mens der har været en stigning i indtjeningen på kunders rente- og valutaforretninger.

LILLE STIGNING I ØVRIGE INDTÆGTER

Posten "Andre driftsindtægter" realiseres på 8 mio. kr., hvilket er 1 mio. kr. højere end i 1. kvartal 2012.

Resultatet af kapitalandele i associerede og tilknyttede virksomheder, herunder Nørresundby Bank, blev på 16 mio. kr. mod 14 mio. kr. i samme periode i fjor.

OMKOSTNINGER UDVIKLER SIG TILFREDSSTILLENDEN

De samlede omkostninger blev på 427 mio. kr., hvilket er 14 pct. højere end i samme periode af 2012. Stigningen er lavere end forventet.

Ud af de samlede omkostninger kan 254 mio. kr. henføres til løn. De realiserede lønomkostninger er 39 mio. kr. højere end i 1. kvartal 2012, hvilket alene kan henføres til, at koncernen efter fusionen og de organisatoriske tilpasninger, der blev foretaget i forbindelse hermed beskæftiger 241 medarbejdere (fortsættende aktiviteter, omregnet til fuld tid) flere end ved udgangen af 1. kvartal 2012.

De øvrige driftsomkostninger realiseres 13 mio. kr. eller 9 pct. højere end sidste års niveau. Væksten i andre driftsomkostninger, som er lidt lavere end det forventede, kan bl.a. henføres til øgede IT-omkostninger som følge af øget kundeantal og forretningsvolumen.

NEDSKRIVNINGER PÅ UDLÅN FALDER - MEN ER FORTSAT PÅ ET BETYDELIGT NIVEAU

Nedskrivninger på udlån mv. blev i 1. kvartal 2013 på 109 mio. kr. - et niveau som er 47 mio. kr. lavere end 4. kvartal 2012, og som svarer til en nedskrivningsprocent år til dato på 1,0 p.a.

Af driftspåvirkningen på 109 mio. kr. kan 86 mio. kr. henføres til erhvervs kunder svarende til en nedskrivningsprocent på denne kundegruppe på 1,3 p.a. 23 mio. kr. kan henføres til private kunder svarende til en nedskrivningsprocent på 0,5 p.a.

På baggrund af udviklingen i 1. kvartal er det fortsat ledelsens forventning, at årets driftspåvirkning fra nedskrivninger vil blive i niveauet 1 pct. af de samlede udlån og garantier.

Koncernens bankudlån og garantier *) - brancheopdelt

Branche, pct.	Bankudlån og garantier		Nedskrivnings- konto og underkurs på overtagne engagementer
	31.03.13	31.12.12	31.03.13
Landbrug, jagt og skovbrug	8,3	8,4	15,6
Fiskeri	0,5	0,4	0,0
Industri og råstofudvinding	3,5	3,5	2,2
Energiforsyning	4,4	4,2	1,1
Bygge- og anlæg	3,2	3,4	4,4
Handel	8,0	8,0	5,7
Transport, hoteller og restauranter	3,3	3,2	5,1
Information og kommunikation	0,5	0,4	0,5
Finansiering og forsikring	5,3	5,0	8,8
Fast ejendom	12,6	13,0	18,0
Øvrige erhverv	6,8	6,5	13,4
Erhverv i alt	56,4	56,0	74,8
Offentlige myndigheder	4,3	4,0	0,0
Privatkunder i alt	39,3	40,0	25,2
I alt	100,0	100,0	100,0

*) ekskl. ophørende aktiviteter.

BEHOLDNINGSINDTJENING PÅ 17 MIO. KR.

På koncernens beholdning af værdipapirer samt unoterede aktieinvesteringer via Erhvervsinvest Nord A/S og Erhvervsinvest K/S realiseres i 1. kvartal 2013 en indtægt på 17 mio. kr. (1. kv. 2012: 6 mio. kr.). Det tilfredsstillende resultat kan især henføres til frasalg af porteføljeselskaber i Erhvervsinvest K/S.

INTEGRATION AF SPARBANK FORLØBER TILFREDSSTILLENDE

I forbindelse med offentliggørelsen af fusionen med Sparbank - og senere i årsrapporten for 2012 - udtryktes forventninger om, at fusionen ville indebære synergier i niveauet 130 mio. kr., hvoraf 110 mio. kr. ville blive realiseret i 2013, og engangsomkostninger i niveauet 110-120 mio. kr.

Status ved udgangen af 1. kvartal 2013 er, at synergierne fortsat forventes realiseret i det tidligere udmeldte niveau, mens engangsomkostningerne forventes realiseret i den nedre del af det udmeldte interval.

BIDRAG TIL SEKTORLØSNINGER PÅ 31 MIO. KR.

Regnskabsposten bidrag til sektorløsninger omfatter Spar Nords indbetaling samt Spar Nords andel af Nørresundby Banks indbetaling til Garantifonden for indskydere og investorer.

I 1. kvartal 2013 er der i alt udgiftsført 31 mio. kr., som fordeler sig med ca. 8 mio. kr. i efterregulering vedrørende Fjordbank Mors og ca. 23 mio. kr. i indbetaling vedrørende den nye indskydergarantiordning.

Det er herefter Spar Nords forventning, at årets samlede bidrag til sektorløsninger vil være i niveauet 100 mio. kr.

RESULTAT AF OPHØRENDE AKTIVITETER PÅ 10 MIO. KR.

Resultat af ophørende aktiviteter (leasing) blev på 10 mio. kr. mod 14 mio. kr. i 4. kvartal 2012 og -2 mio. kr. i 1. kvartal 2012.

Der henvises til afsnittet Forretningsområder for nærmere information herom.

RESULTAT FØR SKAT PÅ 193 MIO. KR.

Resultatet før skat kan herefter opgøres til 193 mio. kr. mod 144 mio. kr. i 1. kvartal 2012 og 5 mio. kr. i 4. kvartal 2012.

SKAT

Koncernens effektive skatteprocent i 1. kvartal 2013 var 23 pct., og resultat efter skat kan således opgøres til 149 mio. kr.

FORRETNINGSOMFANG

Koncernens samlede forretningsomfang (indlån, udlån og garantier) er ultimo 1. kvartal 2013 på 93,6 mia. kr. - på niveau med ultimo 2012 og 20 pct. højere end på samme tidspunkt i fjor.

Sammenlignet med ultimo 2012 er der tale om et fald i udlån, bankaktiviteter på 0,5 mia. kr. og et fald i udlån, leasingaktiviteter på 0,5 mia. kr.

Indlån, bankaktiviteter er steget med 0,8 mia. kr. i forhold til ultimo 2012, og er ultimo 1. kvartal på 42,7 mia. kr.

Ud af de samlede bankudlån og garantier (fortsættende aktiviteter), som udgør 40,0 mia. kr., kan 40 pct. henføres til private kunder og 60 pct. til erhvervs kunder.

De seneste 12 måneder har der været en vækst i formidlede realkreditlån på 15,2 mia. kr. svarende til 36 pct. Samlet er der således tale om en vækst i koncernens kreditformidling på 27 pct.

STÆRK KAPITALPOSITION

På kapitalsiden er det Spar Nords målsætning at have en egentlig kernekapitalprocent (CET1) på mindst 12,0, en samlet solvens på mindst 15,0 og et spænd mellem individuelt solvensbehov og faktisk solvens på mindst 3 procentpoint.

Ultimo 1. kvartal 2013 er koncernens egentlige kernekapitalprocent på 12,8 (ultimo 2012: 12,1). Ledelsen finder det tilfredsstillende, at den egentlige kernekapitalprocent kun godt et kvartal efter gennemførelsen af fusionen med Sparbank er pænt over den strategiske målsætning.

Solvensprocenten er beregnet til 16,2 (ultimo 2012: 15,5), hvilket skal ses i forhold til, at Spar Nord har opgjort det individuelle solvensbehov til 10,1 pct. Banken har således en kapitalmæssig overdækning på 6,1 procentpoint eller 2,7 mia. kr.

OVERDÆKNING I FORHOLD TIL STRATEGISK LIKVIDITETSMÅL PÅ 16,7 MIA. KR.

På likviditetssiden er det Spar Nords strategiske mål, at bankudlånet til enhver tid er finansieret med langsigtet funding. Det er således målet, at indlån, seniorlån, udstedte obligationer, ansvarlig lånekapital samt egenkapital skal overstige bankens udlån. Ansvarlige lån, seniorlån og udstedte obligationer, som har forfald inden for 12 måneder, medregnes ikke til bankens strategiske likviditet.

Ved udgangen af 1. kvartal 2013 havde Spar Nord en overdækning i forhold til det strategiske likviditetsmål på 16,7 mia. kr., hvilket er en forbedring på 1,9 mia. kr. siden ultimo 2012.

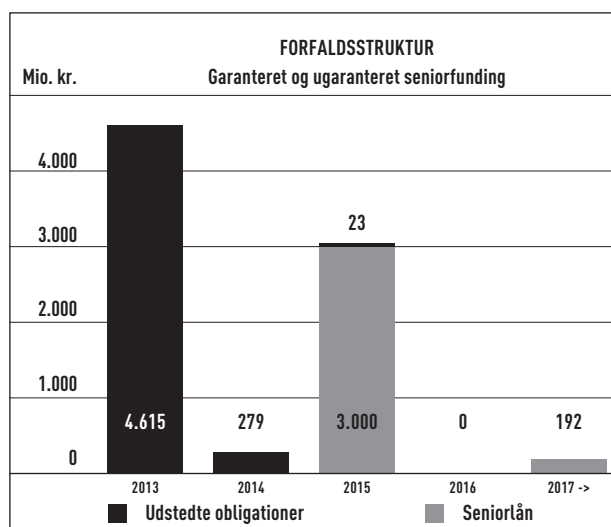
Forbedringen kan især henføres til den fortsatte indlånsvækst kombineret med et fald i koncernens samlede udlån.

Strategisk likviditet

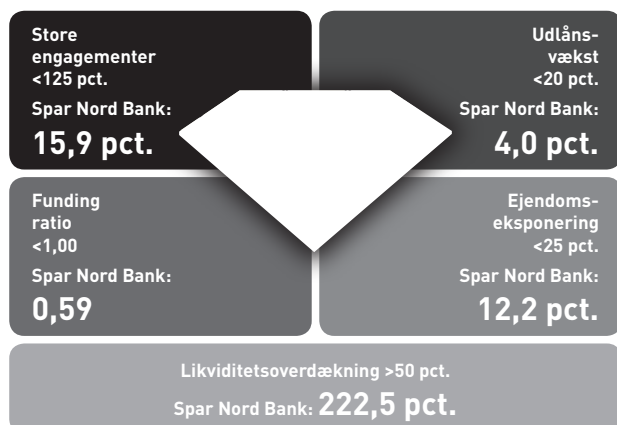
Mia. kr.	31.03 2013	31.12 2012	30.09 2012	30.06 2012
Indlån, bankaktiviteter	42,7	41,9	33,2	31,6
Seniorlån og obligationsudstedelser *)	8,0	9,6	7,9	8,7
Egenkapital og supplerende kapital	8,7	8,5	7,5	7,4
Likviditetsfremskaffelse	59,4	60,0	48,6	47,7
Udlån, bankaktiviteter	34,4	34,9	30,0	28,9
Udlån, leasingaktiviteter	3,5	4,0	4,3	4,9
Forfald senior, udstedte obligationer og supplerende kapital <1 år	4,8	6,3	4,1	5,5
Likviditetsmål (>0)	16,7	14,8	10,2	8,4

*) inkl. Nationalbankens LTRO-facilitet.

Forfaldsstrukturen på bankens seniorfunding er vist i figuren nedenfor.



TILSYNSDIAMANTEN



RISICI

Der henvises til årsrapporten for 2012 samt til koncernens risikorapport for 2012 for en beskrivelse af de væsentligste risici og usikkerhedsfaktorer, som koncernen og moderselskabet kan påvirkes af.

FORVENTNINGER TIL 2013

I årsrapporten for 2012 udtrykkes en forventning om en basisindtjening før nedskrivninger for hele 2013 på 1.000-1.100 mio. kr. På baggrund af udviklingen i 1. kvartal fastholdes denne forventning.

TAB OG NEDSKRIVNINGER

Nedskrivninger på udlån mv. forventes fortsat realiseret i niveauet 1 pct. af de samlede udlån og garantier.

SPAR NORDS LOKALE BANKER

Mio. kr.	1. kv. 2013	4. kv. 2012	3. kv. 2012	2. kv. 2012	1. kv. 2012
Basisindtægter	615	512	438	493	514
Omkostninger	360	316	288	316	302
Basisindtjening før nedskrivninger	255	196	151	176	212
Nedskrivninger på udlån mv.	109	156	111	221	106
Basisindtjening	146	40	40	-45	106

Spar Nords Lokale Banker realiserede i 1. kvartal 2013 basisindtægter på 615 mio. kr. mod 512 mio. kr. i 4. kvartal 2012 og 514 mio. kr. i samme periode i fjor.

Omkostningerne blev på 360 mio. kr. - 19 pct. højere end i 1. kvartal 2012. Stigningen kan henføres til fusionen med Sparbank.

Nedskrivninger på udlån mv. blev på 109 mio. kr., hvilket er 47 mio. kr. lavere end i forrige kvartal, men på niveau med 1. kvartal 2012.

Basisindtjeningen blev således på 146 mio. kr. mod 40 mio. kr. i 4. kvartal 2012 og 106 mio. kr. i samme periode af 2012.

På aktivitetssiden var der i 1. kvartal især fokus på opsparings- og investeringsområdet, herunder rådgivning om omlægning fra kontant opsparing til mere aktiv formuepleje. Derudover var der bl.a. på grund af fusionen pæn vækst på boligområdet i almindelighed og realkredit i særdeleshed.

Det samlede forretningsomfang i Spar Nords Lokale Banker var ultimo 1. kvartal på 80,1 mia. kr. - et niveau som er 2 pct. højere end ultimo 2012 og 31 pct. højere end på samme tidspunkt i fjor.

Bankudlånet i Spar Nords Lokale Banker er som en konsekvens af det markant forøgede kundeantal vokset med 4,7 mia. kr. siden samme tidspunkt i 2012. I samme periode er realkreditformidlingen steget med 15,2 mia. kr., således at der er tale om en vækst i den samlede udlånsformidling på 19,9 mia. kr. eller 28 pct.

HANDELS- OG UDLANDSOMRÅDET

Mio. kr.	1. kv. 2013	4. kv. 2012	3. kv. 2012	2. kv. 2012	1. kv. 2012
Basisindtægter	117	106	106	78	108
Omkostninger	14	18	17	18	19
Basisindtjening før nedskrivninger	103	88	89	60	89
Nedskrivninger på udlån mv.	0	0	0	0	0
Basisindtjening	103	88	89	60	89

Handels- og Udlandsområdet opnåede en basisindtjening på 103 mio. kr. mod 88 mio. kr. i 4. kvartal 2012 og 89 mio. kr. i samme periode af 2012. Den positive udvikling kan henføres til en bred vifte af aktiviteter, herunder ikke mindst i Markets, som har nydt godt af danske realkreditobligationers stærke performance på et marked præget af den fortsatte gælds Krise i Sydeuropa.

Også på området Kapitalforvaltning har aktivitetsniveauet været højt, bl.a. med en betydelig indstrømning af ny kapital både i pensionspuljer og på andre typer af fuldsmagtsaftaler. Kapital under forvaltning er således i løbet af 1. kvartal øget med 1,5 mia. kr. til ca. 11 mia. kr.

På aktieområdet har 1. kvartal været præget af stigende kurser og stigende kundeaktivitet.

LEASING

Mio. kr.	1. kv. 2013	4. kv. 2012	3. kv. 2012	2. kv. 2012	1. kv. 2012
Nettoindtægter	53	75	62	74	78
Omkostninger, inkl. afskr. operationelle leasingaktiver	35	48	37	45	55
Resultat før nedskrivninger	17	27	25	29	23
Nedskrivninger på udlån mv.	7	14	19	10	25
Resultat før skat	10	13	6	19	-2

Leasing realiserede i 1. kvartal 2013 basisindtægter på 53 mio. kr. mod 75 mio. kr. i 4. kvartal 2012 og 78 mio. kr. i samme periode af 2012. Faldet skyldes, at forretningsomfanget som planlagt og forventet er reduceret betydeligt. Siden afviklingen af Spar Nord Leasing blev påbegyndt i oktober 2011, og inklusive leasingaktiviteter som blev overtaget i forbindelse med fusionen, er de samlede aktiver således nedbragt med 5,2 mia. kr. svarende til 59 pct.

Omkostningerne blev på 35 mio. kr. mod 48 mio. kr. i 4. kvartal 2012 og 55 mio. kr. i samme periode af 2012.

Nedskrivninger på udlån mv. blev på 7 mio. kr., mod 14 mio. kr. i 4. kvartal 2012 og 25 mio. kr. i samme periode af 2012.

Resultat før skat realiseres herefter på 10 mio. kr. - et resultat, som er 12 mio. kr. bedre end i 1. kvartal 2012 og betydeligt bedre end forventet.

LEDELSENS BEHOLDNINGER AF SPAR NORD BANK AKTIER *)31.03.13
Stk. 31.12.12
Stk.**BESTYRELSEN**

Torben Fristrup	31.500	31.500
Per Nikolaj Bukh	16.200	16.200
Kaj Christiansen	7.801	7.801
Laila Mortensen	0	0
Carsten Normann	2.760	2.760
Frits Dahl Pedersen	1.800	1.800
Ole Skov	7.054	7.054
Jannie Skovsen	4.718	4.938
Gitte Holmgaard Sørensen	2.708	2.708
Hans Østergaard	4.000	4.000

DIREKTIONEN

Lasse Nyby	48.064	48.064
Bent Jensen	8.383	1.348
John Lundsgaard	64.213	61.600
Lars Møller	60.960	60.960

*) Beholdningerne indbefatter husstandenes beholdninger.

KONCERNOVERSIGT

	Selskabskapital ultimo *) Mio. kr.	Egenkapital ultimo *) Mio. kr.	Resultat *) Mio. kr.	Ejerandel 31.03.13 Pct.	Ejerandel 31.03.12 Pct.
Konsoliderede dattervirksomheder					
Erhvervsinvest Nord A/S, Aalborg	30,0	41,9	-0,2	100,0	100,0
Aktieselskabet Skelagervej 15, Aalborg (1)	27,0	1.191,5	-41,6	100,0	-
Spar Nord Ejendomsselskab A/S, Aalborg	12,0	10,0	-2,6	100,0	100,0
Spar Nord Leasing A/S, Aalborg (2)	10,0	474,8	25,4	100,0	100,0
SN Finans Nord AB, Sverige (3)	74,6	93,1	-11,4	100,0	100,0

(1) Tidligere Skive Erhvervsinvest A/S. Erhvervet i forbindelse med fusionen med Sparbank A/S pr. 15. november 2012.

(2) Tidligere Finans Nord A/S. Aktiviteten i selskabet er under afvikling.

(3) Aktiviteten i selskabet er under afvikling.

*) Iflg. seneste foreliggende årsrapport.

Alle selskaber er pr. 31. marts 2013 100 pct. ejede datterselskaber - direkte eller indirekte af Spar Nord Bank A/S.

HØVED- OG NØGLETAL

FINANSTILSYNETS OPSTILLING OG NØGLETALSSYSTEM - KONCERNEN

Mio. kr.	1. kvartal 2013	1. kvartal 2012	Ændring i pct.	1. kvartal 2013	1. kvartal 2012	1. kvartal 2011	1. kvartal 2010	1. kvartal 2009	Året 2012
RESULTATOPGØRELSE									
Renteindtægter	686,3	534,4	28,4	686,3	534,4	486,5	531,8	755,5	2.104,9
Renteudgifter	157,5	148,5	6,1	157,5	148,5	142,4	175,8	340,1	557,2
Nettorenteindtægter	528,8	385,9	37,0	528,8	385,9	344,1	356,0	415,4	1.547,7
Udbytte af aktier mv.	0,3	1,3	-76,9	0,3	1,3	0,2	0,1	0,1	16,2
Gebyrer og provisionsindtægter	207,5	159,8	29,8	207,5	159,8	143,0	142,1	109,8	612,9
Afgivne gebyrer og provisionsudgifter	11,4	7,9	44,3	11,4	7,9	10,8	15,6	9,8	56,5
Nettorente- og gebyrindtægter	725,2	539,1	34,5	725,2	539,1	476,5	482,6	515,5	2.120,3
Kursreguleringer	76,7	80,1	-4,2	76,7	80,1	51,0	89,5	48,6	230,9
Andre driftsindtægter	8,1	7,1	14,1	8,1	7,1	11,2	9,0	9,7	35,5
Udgifter til personale og administration	423,7	357,7	18,5	423,7	357,7	344,7	380,8	345,1	1.493,4
Af- og nedskrivninger på immaterielle og materielle aktiver	17,8	15,4	15,6	17,8	15,4	15,7	14,7	15,9	72,1
Andre driftsudgifter	30,6	17,6	73,9	30,6	17,6	0,4	51,6	44,0	55,5
Nedskrivn. på udlån og tilgodehavender mv.	187,2	105,8	76,9	187,2	105,8	83,5	110,7	121,2	599,0
Resultat af kapitalandele i associerede og tilknyttede virksomheder	31,6	16,2	95,1	31,6	16,2	19,4	7,2	-4,1	86,7
Resultat af fortsættende aktiviteter før skat	182,3	146,0	24,9	182,3	146,0	113,8	30,5	43,5	253,4
Skat af fortsættende aktiviteter	41,5	32,0	29,7	41,5	32,0	25,4	6,6	9,1	55,9
Resultat af fortsættende aktiviteter	140,8	114,0	23,5	140,8	114,0	88,4	23,9	34,4	197,5
Resultat af aktiviteter under afvikling efter skat	7,9	-4,2	-	7,9	-4,2	19,5	-14,4	3,7	26,3
Resultat	148,7	109,8	35,4	148,7	109,8	107,9	9,5	38,1	223,8
BALANCE									
Aktiver i alt	78.492	68.355	14,8	78.492	68.355	67.665	69.126	65.441	79.146
Udlån	37.998	36.717	3,5	37.998	36.717	39.931	40.027	42.286	39.058
- Udlån, bankaktiviteter	34.442	29.885	15,2	34.442	29.885	30.628	31.166	33.237	34.916
- Udlån, reverseforretninger	46	431	-89,3	46	431	1.475	1.427	1.540	116
- Udlån, leasingaktiviteter	3.510	6.401	-45,2	3.510	6.401	7.828	7.434	7.509	4.026
Indlån	50.147	37.416	34,0	50.147	37.416	36.725	38.478	35.684	48.923
- Indlån, bankaktiviteter	42.700	31.108	37,3	42.700	31.108	30.562	34.075	32.408	41.922
- Indlån, repoforretninger		0	-		0	251	0	0	0
- Indlån i puljeordninger	7.447	6.308	18,1	7.447	6.308	5.912	4.403	3.276	7.001
Efterstillede kapitalindskud	2.546	1.798	41,6	2.546	1.798	2.445	2.717	1.678	2.562
Egenkapital	6.143	5.577	10,1	6.143	5.577	4.470	4.274	4.063	5.975
Eventualforpligtelser	5.485	3.928	39,6	5.485	3.928	3.825	6.370	4.079	5.767
Risikovægtede poster	45.054	40.714	10,7	45.054	40.714	42.563	42.881	41.401	46.307
Kernekapital, inkl. hybrid kernekapital, efter fradrag	7.167	6.327	13,3	7.167	6.327	5.792	5.656	4.163	6.973
Nedskrevet på udlån og tilgodehavender mv.	1.475	1.189	24,0	1.475	1.189	1.025	1.150	701	1.330
Kontraktuelle udlån med rentestop	1.217	173	-	1.217	173	155	195	93	1.186
Forretningsomfang	93.630	78.061	19,9	93.630	78.061	80.481	84.875	82.049	93.748

HOVED- OG NØGLETAL

FINANSTILSYNETS OPSTILLING OG NØGLETALSSYSTEM - KONCERNEN

Mio. kr.	1. kvartal 2013	1. kvartal 2012	1. kvartal 2013	1. kvartal 2012	1. kvartal 2011	1. kvartal 2010	1. kvartal 2009	Året 2012
NØGLETAL								
<i>Solvens</i>								
Solvensprocent	16,2	15,5	16,2	15,5	13,9	14,2	11,8	15,5
Kernekapitalprocent	15,9	15,5	15,9	15,5	13,6	13,2	10,1	15,1
<i>Indtjening</i>								
Egenkapitalforrentning før skat, pct.	3,2	2,8	3,2	2,8	3,1	0,3	1,2	5,5
Egenkapitalforrentning efter skat, pct.	2,5	2,2	2,5	2,2	2,4	0,2	0,9	4,2
Indtjening pr. omkostningskrone	1,28	1,29	1,28	1,29	1,26	1,05	1,08	1,11
<i>Markedsrisiko</i>								
Renterisiko, pct.	-0,2	-0,7	-0,2	-0,7	-0,6	-0,4	1,0	-1,1
Valutaposition, pct.	2,3	4,6	2,3	4,6	2,3	3,2	8,6	1,4
Valutarisiko, pct.	0,0	0,1	0,0	0,1	0,1	0,0	0,1	0,0
<i>Kreditrisiko</i>								
Udlån i forhold til indlån, pct.	75,8	98,1	75,8	98,1	108,7	104,0	118,5	79,8
Udlån plus nedskrivninger herpå i forhold til indlån, pct.	78,7	101,3	78,7	101,3	111,5	106,6	120,4	82,5
Udlån i forhold til egenkapital	6,2	6,6	6,2	6,6	8,9	9,4	10,4	6,5
Periodens udlånsvækst, pct.	-2,5	-5,1	-2,5	-5,1	-0,1	4,5	-6,8	1,7
Overdækning i forhold til lovkrav om likviditet, pct.	222,7	201,7	222,7	201,7	90,2	165,6	116,9	211,5
Summen af store engagementer, pct. *)	15,7	0,0	15,7	0,0	0,0	13,0	12,1	16,5
Periodens nedskrivningsprocent	0,4	0,3	0,4	0,3	0,2	0,3	0,3	1,4
Periodens nedskrivningsprocent af fortsættende aktiviteter **)	0,5	0,3	0,5	0,3	0,2	0,3	0,3	1,4
SPAR NORD BANK-AKTIE								
<i>Kr. pr. aktie á 10 kr.</i>								
Periodens resultat	1,2	1,3	1,2	1,3	1,3	0,1	0,5	2,5
Indre værdi	49	49	49	49	56	53	52	48
Udbytte	-	-	-	-	-	-	-	0
Børskurs/periodens resultat	26,7	18,5	26,7	18,5	26,9	410,0	60,0	10,4
Børskurs/indre værdi	0,7	0,5	0,7	0,5	0,6	0,8	0,6	0,5

*) Jævnfør Finanstilsynets "Vejledning til indberetning af nøgletal" er summen af store engagementer i henhold til FIL §145 korrigeret for engagementer med kreditinstitutter under 1 mia. kr. efter fradrag i 2011, 2012 og 2013, hvorfor nøgletallet ikke er fuldt ud sammenligneligt med tidligere år.

**) Fortsættende aktivitet er Spar Nord Koncernens aktiviteter ekskl. ophørende leasingaktiviteter jf. note 20.

Aktiebaserede nøgletal for 2009, 2010 og 2011 er ganget med en justeringsfaktor på 0,7073 som følge af kapitaludvidelse i 2012.

Bestyrelsen og direktionen har dags dato behandlet og godkendt delårsrapporten for perioden 1. januar - 31. marts 2013 for Spar Nord Bank koncernen.

Perioderegnskabet er ikke revideret eller reviewet af koncernens revisor.


Perioderegnskabet for koncernen aflægges i overensstemmelse med IAS 34 "Interim Financial Reporting", som godkendt af EU. Delårsrapporten er herudover udarbejdet i overensstemmelse med yderligere danske oplysningskrav til delårsrapporter for børsnoterede finansielle selskaber.

Det er vores opfattelse, at perioderegnskabet giver et retvisende billede af koncernens aktiver, passiver og finansielle stilling pr. 31. marts 2013 samt af resultatet af koncernens aktiviteter og koncernens pengestrømme for perioden 1. januar - 31. marts 2013.

Det er endvidere vores opfattelse, at ledelsesberetningen indeholder en retvisende redegørelse for udviklingen i koncernens aktiviteter og økonomiske forhold samt en beskrivelse af de væsentligste risici og usikkerhedsfaktorer, som koncernen kan påvirkes af.

Aalborg, den 24. april 2013

DIREKTIONEN



Lasse Nyby
Adm. direktør



Bent Jensen
Bankdirektør



John Lundsgaard
Bankdirektør



Lars Møller
Bankdirektør

BESTYRELSEN



Torben Frstrup
Bestyrelsesformand




Per Nikolaj Bukh
Næstformand for Bestyrelsen



Ka Christiansen



Laila Mortensen



Fritz Dahl Pedersen



Carsten Normann



Ole Skov
Medarbejdervalgt



Jannie Skovsen
Medarbejdervalgt



Gitte Holmgaard Sørensen
Medarbejdervalgt



Hans Østergaard

RESULTATOPGØRELSE

KONCERNEN

Note	Mio. kr.	1. kvartal 2013	1. kvartal 2012	Året 2012
4	Renteindtægter	686,3	534,4	2.104,9
5	Renteudgifter	157,5	148,5	557,2
	Nettorenteindtægter	528,8	385,9	1.547,7
	Udbytte af aktier mv.	0,3	1,3	16,2
6+8	Gebyrer og provisionsindtægter	207,5	159,8	612,9
7+8	Afgivne gebyrer og provisionsudgifter	11,4	7,9	56,5
	Nettorente- og gebyrindtægter	725,2	539,1	2.120,3
9	Kursreguleringer	76,7	80,1	230,9
	Andre driftsindtægter	8,1	7,1	35,5
10	Udgifter til personale og administration	423,7	357,7	1.493,4
	Af- og nedskrivninger på immaterielle og materielle aktiver	17,8	15,4	72,1
	Andre driftsudgifter	30,6	17,6	55,5
12	Nedskrivninger på udlån og tilgodehavender mv.	187,2	105,8	599,0
	Resultat af kapitalandele i associerede og tilknyttede virksomheder	31,6	16,2	86,7
	Resultat af fortsættende aktiviteter før skat	182,3	146,0	253,4
	Skat af fortsættende aktiviteter	41,5	32,0	55,9
	Resultat af fortsættende aktiviteter	140,8	114,0	197,5
20	Resultat af aktiviteter under afvikling efter skat	7,9	-4,2	26,3
	Resultat	148,7	109,8	223,8
	INDTJENING PR. AKTIE			
	Indtjening pr. aktie (kr.)	1,1	1,3	1,9
	Udvandet indtjening pr. aktie (kr.)	1,1	1,3	1,9
	Indtjening pr. aktie af fortsættende aktiviteter (kr.)	0,1	1,4	1,7
	Udvandet indtjening pr. aktie af fortsættende aktiviteter (kr.)	0,1	1,4	1,7
	TOTALINDKOMSTOPGØRELSE			
	Periodens resultat	148,7	109,8	223,8
	Anden totalindkomst			
	Poster, der ikke kan blive reklassificeret til resultatopgørelsen:			
	Nettoopskrivning på domicilejendomme	0,4	0,1	9,1
	Øvrige kapitalbevægelser i associerede virksomheder	-2,9	-0,3	-0,3
	Skat af anden totalindkomst	0,0	0,0	-16,0
		-2,5	-0,2	24,8
	Poster, der kan blive reklassificeret til resultatopgørelsen:			
	Valutakursregulering ved omregning af udenlandsk enhed	2,8	0,8	4,3
		2,8	0,8	4,3
	Anden totalindkomst efter skat	0,3	0,6	29,1
	Totalindkomst i alt	149,0	110,4	252,9

BALANCE

KONCERNEN

Note	Mio. kr.	31.03.13	31.03.12	Året 2012
AKTIVER				
	Kassebeholdning og anfordringstilgodehavender hos centralbanker	1.903,0	921,6	2.341,2
11	Tilgodehavender hos kreditinstitutter og centralbanker	3.637,6	3.474,6	3.977,1
	Udlån, bankaktiviteter	34.441,9	29.885,0	34.916,1
	Udlån, reverseforretninger	46,2	430,6	115,5
	Udlån, leasingaktiviteter	3.510,4	6.401,0	4.026,3
	Udlån og andre tilgodehavender til amortiseret kostpris i alt	37.998,5	36.716,6	39.057,9
	Obligationer til dagsværdi	21.376,1	15.757,8	20.249,3
	Aktier mv.	1.230,0	1.051,5	1.202,4
	Kapitalandele i associerede virksomheder	964,9	775,3	992,8
	Aktiver tilknyttet i puljeordninger	7.447,0	6.307,6	7.001,5
	Immaterielle aktiver	198,2	130,6	200,0
	Investeringsejendomme	158,9	49,0	157,9
	Domicilejendomme	619,4	453,9	622,4
	Grunde og bygninger i alt	778,3	502,9	780,3
	Operationelle leasingaktiver	61,7	363,5	266,2
	Øvrige materielle aktiver	137,5	131,8	131,3
	Øvrige materielle aktiver i alt	199,2	495,3	397,5
	Aktuelle skatteaktiver	2,0	9,3	17,5
	Udskudte skatteaktiver	26,0	0,0	0,0
	Aktiver i midlertidig besiddelse	68,7	77,5	90,9
13	Andre aktiver	2.394,2	2.060,9	2.578,7
	Periodeafgrænsningsposter	267,9	73,1	258,6
	Aktiver i alt	78.491,6	68.354,6	79.145,7
PASSIVER				
GÆLD				
	Gæld til kreditinstitutter og centralbanker	8.904,6	9.669,6	8.710,8
14	Indlån og anden gæld	42.700,0	31.108,3	41.921,7
	Indlån i puljeordninger	7.447,0	6.307,6	7.001,5
	Udstedte obligationer til amortiseret kostpris	4.917,0	8.024,3	6.093,3
	Øvrige ikke-afledte finansielle forpligtelser til dagsværdi	1.435,1	1.198,7	1.682,7
	Aktuelle skatteforpligtelser	21,8	5,4	2,0
20	Midlertidigt overtagne forpligtelser	0,4	0,0	0,2
15	Andre passiver	4.049,7	4.128,5	4.909,0
	Periodeafgrænsningsposter	56,7	51,5	47,5
	Gæld i alt	69.532,3	60.493,9	70.368,7
HENSATTE FORPLIGTELSE				
	Hensættelser til udskudt skat	167,4	427,7	138,0
	Hensættelser til tab på garantier	27,3	1,6	27,3
	Andre hensatte forpligtelser	75,5	56,1	74,9
	Hensatte forpligtelser i alt	270,2	485,4	240,2
EFTERSTILLEDE KAPITALINDSKUD				
16	Efterstillede kapitalindskud	2.546,3	1.798,4	2.561,5
	Forpligtelser i alt	72.348,8	62.777,7	73.170,4
EGENKAPITAL				
	Aktiekapital	1.255,3	1.141,4	1.255,3
	Opskrivningshenlæggelser	83,5	58,3	83,1
	Akkumulerede valutakursreg. af udenlandske enheder	11,3	5,0	8,5
	Akkumulerede værdiændringer i alt	94,8	63,3	91,6
	Lovpligtige reserver	475,0	464,9	503,1
	Andre reserver i alt	475,0	464,9	503,1
	Overført overskud	4.317,7	3.907,3	4.125,3
	Egenkapital i alt	6.142,8	5.576,9	5.975,3
	Passiver i alt	78.491,6	68.354,6	79.145,7
IKKE-BALANCEFØRTE POSTER				
17	Eventualaktiver	14,7	0,0	14,5
18	Eventualforpligtelser	5.485,5	3.927,8	5.767,1
19	Andre forpligtende aftaler	596,5	520,9	596,5

EGENKAPITALOPGØRELSE

KONCERNEN

Mio. kr.	Aktie- kapital	Opskrivnings- henlæggelse	Valuta- omregnings- reserve	Lovpligtige reserver	Foreslået udbytte	Overført overskud	I alt
EGENKAPITAL 31.03.13							
Egenkapital 01.01.13	1.255,3	83,1	8,5	503,1	0,0	4.125,3	5.975,3
Egenkapitalbevægelser i 1. kvartal 2013:							
Totalindkomst i 2013							
Periodens resultat	-	-	-	31,6	-	117,1	148,7
Anden totalindkomst							
Nettoopskrivning på domicilejendomme	-	0,4	-	-	-	-	0,4
Øvrige kapitalbevægelser i associerede virksomheder	-	-	-	-2,9	-	-	-2,9
Valutakursreg. ved omregning af udenlandsk enhed	-	-	2,8	-	-	-	2,8
Anden totalindkomst i alt	-	0,4	2,8	-2,9	-	-	0,3
Totalindkomst i alt for perioden	-	0,4	2,8	28,7	-	117,1	149,0
Transaktioner med ejere							
Afgang ved køb af egne aktier	-	-	-	-	-	-94,6	-94,6
Tilgang ved salg af egne aktier	-	-	-	-	-	113,1	113,1
Modtaget udbytte fra associerede virksomheder indregnet efter indre værdi	-	-	-	-56,8	-	56,8	0,0
Transaktioner med ejere i alt	-	-	-	-56,8	-	75,3	18,5
Egenkapital 31.03.13	1.255,3	83,5	11,3	475,0	0,0	4.317,7	6.142,8

Aktiekapitalen er fordelt på 125.529.918 aktier á 10 kr.

EGENKAPITAL 31.03.12							
Egenkapital 01.01.12	570,7	58,2	4,2	450,7	0,0	3.543,5	4.627,3
Egenkapitalbevægelser i 1. kvartal 2012:							
Totalindkomst i 2012							
Periodens resultat	-	-	-	16,2	-	93,6	109,8
Anden totalindkomst							
Nettoopskrivning på domicilejendomme	-	0,1	-	-	-	-	0,1
Øvrige kapitalbevægelser i associerede virksomheder	-	-	-	-0,3	-	-	-0,3
Opløsning af opskrivningshenlæggelser i tilknyttet virksomhed, ikke konsolideret	-	-	-	3,7	-	-3,7	0,0
Valutakursreg. ved omregning af udenlandsk enhed	-	-	0,8	-	-	-	0,8
Anden totalindkomst i alt	-	0,1	0,8	3,4	-	-3,7	0,6
Totalindkomst i alt for perioden	-	0,1	0,8	19,6	-	89,9	110,4
Transaktioner med ejere							
Kapitaludvidelse	570,7	-	-	-	-	342,4	913,1
Omkostninger ved kapitaludvidelse	-	-	-	-	-	-82,2	-82,2
Afgang ved køb af egne aktier	-	-	-	-	-	-516,2	-516,2
Tilgang ved salg af egne aktier	-	-	-	-	-	524,5	524,5
Modtaget udbytte fra associerede virksomheder indregnet efter indre værdi	-	-	-	-5,4	-	5,4	0,0
Transaktioner med ejere i alt	570,7	-	-	-5,4	-	273,9	839,2
Egenkapital 31.03.12	1.141,4	58,3	5,0	464,9	0,0	3.907,3	5.576,9

Aktiekapitalen er fordelt på 114.137.620 aktier á 10 kr.

	1. kvartal 2013	1. kvartal 2012	Året 2012
BEHOLDNING AF EGNE AKTIER			
Antal aktier, stk.	383.116	440.722	1.032.801
Procent af aktiekapital	0,3	0,4	0,8

PENGESTRØMSOPGØRELSE

KONCERNEN

Mio. kr.	1. kvartal 2013	1. kvartal 2012	Året 2012
DRIFT			
Resultat af fortsættende aktiviteter før skat	182,3	146,0	253,4
Resultat af aktiviteter under afvikling før skat	10,3	-2,0	36,7
Valutaomregning, datterselskaber	2,8	0,8	4,3
Dagsværdiændringer, investeringsejendomme	0,0	0,0	1,1
Af- og nedskrivninger på immaterielle og materielle aktiver	34,3	39,8	156,8
Gevinst og tab ved salg af immaterielle og materielle aktiver	-0,1	0,0	-0,4
Regulering af nedskrivninger på udlån mv.	165,6	45,9	187,2
Hensættelser til forpligtelser	0,6	-0,9	10,6
Resultat af kapitalandele i associerede og tilknyttede virksomheder	-31,6	-16,2	-86,7
Betalt selskabsskat	-0,2	-2,3	-48,9
Drift i alt	364,0	211,1	514,1
DRIFTSKAPITAL			
Ændring i kreditinstitutter og centralbanker, netto	214,1	-2.947,0	-2.771,0
Ændring i udlån og andre tilgodehavender til amortiseret kostpris	893,7	1.939,6	6.431,1
Ændring i obligationer til dagsværdi	-1.126,7	663,5	582,4
Ændring i aktiebeholdning	-27,7	-11,1	-45,5
Ændring i udstedte obligationer til amortiseret kostpris	-1.176,3	3,0	-5.032,3
Ændring i andre aktiver og andre passiver, netto	-926,4	573,5	1.105,1
Ændring i indlån og anden gæld	778,1	20,7	2.565,6
Driftskapital i alt	-1.371,2	242,2	2.835,4
Pengestrøm fra drift i alt	-1.007,2	453,3	3.349,5
INVESTERINGER			
Nettoinvestering i associerede og tilknyttede virksomheder	1,0	-0,1	-0,8
Nettoinvestering i immaterielle aktiver	-0,8	-0,8	-9,0
Nettoinvestering i øvrige materielle aktiver	182,5	22,4	-104,9
Nettoinvestering i egne kapitalandele	18,4	8,1	-4,3
Udbytte fra associerede og tilknyttede selskaber	56,7	5,8	51,9
Investeringer i alt	257,8	35,4	-67,1
FINANSIERING			
Efterstillede kapitalindskud	-15,2	-518,4	-707,1
Kapitaludvidelse	0,0	913,1	913,0
Omkostninger ved kapitaludvidelse	0,0	-82,2	-83,7
Finansiering i alt	-15,2	312,5	122,2
Periodens likviditetsændring	-764,6	801,2	3.404,6
Likvider primo	6.119,7	2.715,1	2.715,1
Periodens likviditetsændring	-764,6	801,2	3.404,6
Likvider ultimo	5.355,1	3.516,3	6.119,7
Likvider ultimo			
Likvider og anfordringstilgodehavender hos centralbanker	1.903,0	921,6	2.136,0
Likvider og anfordringstilgodehavender hos centralbanker, tilgang ved fusion	0,0	0,0	205,2
Tilgodehavender hos kreditinstitutter og centralbanker med mindre end 3 mdr. forfald	3.452,1	2.594,7	3.521,3
Tilgodehavender hos kreditinstitutter og centralbanker med mindre end 3 mdr. forfald, tilgang ved fusion	0,0	0,0	257,2
I alt	5.355,1	2.594,7	6.119,7

Oplysning om pengestrømme for ophørende aktiviteter fremgår af note 20, "Ophørende aktiviteter".

Note

1 ANVENDT REGNSKABSPRAKSIS

Perioderegnskabet for Spar Nord koncernen for perioden 1. januar - 31. marts 2013 aflægges i overensstemmelse med IAS 34 "Interim Financial Reporting", som godkendt af EU samt yderligere danske oplysningskrav til delårsrapporter for børsnoterede finansielle selskaber.

Anvendt regnskabspraksis er bortset fra nedenstående uændret i forhold til årsrapporten 2012, som indeholder den fulde beskrivelse af anvendt regnskabspraksis.

Ændring af anvendt regnskabspraksis

Spar Nord koncernen har med virkning fra 1. januar 2013 implementeret Amendments to IAS 1, IFRS 13 og Annual improvements to IFRSs 2009-2011.

IFRS 13 ændrer på principperne for opgørelse af dagsværdi for såvel finansielle som ikke-finansielle aktiver og forpligtelser og introducerer en række nye oplysningskrav. Spar Nord koncernen følger allerede principperne for opgørelsen af dagsværdi, hvorfor standarden udelukkende får betydning for oplysningskravene i Spar Nord koncernen.

Ingen af de nye regnskabsstandarder og fortolkningsbidrag påvirker indregning og måling.

2 SKØN OG ESTIMATER

Måling af visse aktiver og forpligtelser kræver ledelsesmæssige skøn over, hvorledes fremtidige begivenheder påvirker værdien af disse aktiver og forpligtelser. Skøn, der er væsentlige for regnskabsaflæggelsen, foretages blandt andet ved opgørelse af nedskrivninger på værdiforringede udlån, dagsværdi af unoterede finansielle instrumenter samt hensatte forpligtelser. De anvendte skøn er baseret på forudsætninger, som ledelsen vurderer er forsvarlige, men som i sagens natur er usikre.

De væsentligste skøn, som ledelsen foretager ved anvendelsen af koncernens regnskabspraksis, og den væsentligste skønsmæssige usikkerhed forbundet hermed, er de samme ved udarbejdelsen af det sammenlagte perioderegnskab som ved udarbejdelsen af årsregnskab pr. 31. december 2012.

Note SEGMENTOPLYSNINGER

3 Forretningssegmenter 2013 - 1. kvartal

Mio. kr.	Spar Nords Lokale Banker	Handels- og Udlandsområdet	Øvrige områder	Basisindtjening*)	Reklassifikationer og øvrige poster efter basis- indtjening**)	Koncernens leasingaktiviteter (Ophørende aktiviteter)***)	Koncernen i alt
RESULTATOPGØRELSE							
Nettorenteindtægter	399,2	60,8	-9,2	450,8	78,0	-	528,8
Nettogebyrindtægter	188,9	5,4	1,9	196,2	-0,1	-	196,1
Kursreguleringer og udbytte	23,7	50,2	2,7	76,6	0,4	-	77,0
Andre driftsindtægter	3,4	0,2	4,5	8,1	0,0	-	8,1
Resultat af kapitalandele i ass. og tilknyttede virksomheder	0,0	0,0	16,1	16,1	15,5	-	31,6
Basisindtægter/omsætning i alt	615,2	116,6	16,0	747,8	93,8	-	841,6
Driftsomkostninger og afskrivninger	359,9	14,0	52,7	426,6	45,5	-	472,1
Basisindtjening før nedskrivninger	255,3	102,6	-36,7	321,2	48,3	-	369,5
Nedskrivninger på udlån og tilgodehavender mv.	109,5	0,0	-0,9	108,6	78,6	-	187,2
Basisindtjening/ordinært resultat	145,8	102,6	-35,8	212,6	-30,3	-	182,3
Bidrag til sektorløsninger	0,0	0,0	-31,2	-31,2	31,2	-	0,0
Særlige fusionsrelaterede poster	-	-	-15,9	-15,9	15,9	-	0,0
Resultat af fortsættende aktiviteter før skat	145,8	102,6	-82,9	165,5	16,8	-	182,3
Koncernens leasingaktiviteter (Ophørende aktiviteter) ***)	-	-	-	-	-	10,3	10,3
Resultat før skat	145,8	102,6	-82,9	165,5	16,8	10,3	192,6

*) Basisindtjeningskolonnen svarer til koncernens regnskabsopstilling i ledelsesberetningen.

**) Sammenhæng til koncernen specificeres i kolonnerne Reklassifikationer og øvrige poster efter basisindtjening og Koncernens leasingaktiviteter (Ophørende aktiviteter). Reklassifikationer og øvrige poster efter basisindtjeningen på -30,3 mio. kr. består af: Beholdningsindtjening 16,8 mio. kr., Bidrag til sektorløsninger -31,2 mio. kr. og Særlige fusionsrelaterede poster -15,9 mio. kr. Bidrag til sektorløsninger og Særlige fusionsrelaterede poster påvirker primært regnskabsposten Driftsomkostninger og afskrivninger med samlet 45,5 mio. kr. For Reklassifikationer er posterne Nettorenteindtægter og Nedskrivninger på udlån og tilgodehavender mv. påvirket med 78,6 mio. kr.

***) For yderligere oplysninger om Ophørende aktiviteter henvises til note 20.

Note SEGMENTOPLYSNINGER

3 Forretningssegmenter 2013 - 1. kvartal (fortsat)						Koncernens leasingaktiviteter (Ophørende aktiviteter)***)	
Mio. kr.	Spar Nords Lokale Banker	Handels- og Udlandsområdet	Øvrige områder	Beholdningsindtjening mv.			Koncernen i alt
BALANCE							
Udlån og andre tilgodehavender til amortiseret kostpris	34.289,0	437,1	-238,2	0,0	3.510,6		37.998,5
Kapitalandele i associerede og tilknyttede virksomheder	0,0	0,0	963,1	1,8	0,0		964,9
Immaterielle og materielle aktiver *)	249,2	1,6	842,0	0,0	82,9		1.175,7
Øvrige aktiver **)	8.158,2	26.832,0	3.153,2	140,0	69,1		38.352,5
Aktiver i alt	42.696,4	27.270,7	4.720,1	141,8	3.662,6		78.491,6
Indlån og anden gæld	41.256,8	1.281,4	-438,2	0,0	600,0		42.700,0
Egenkapital (allokeret kapital)	3.865,6	671,8	1.249,7	11,3	344,4		6.142,8
Øvrige passiver	7.280,0	5.464,1	14.432,4	6,2	2.466,1		29.648,8
Passiver i alt	52.402,4	7.417,3	15.243,9	17,5	3.410,5		78.491,6
OPLYSNINGER - INDTÆGTER/OMSÆTNING I ALT							
Interne indtægter/omsætning	-18,4	9,1	199,7	-0,2	0,0		190,2
Interne indtægter og eliminering, modregnet i omkostninger	0,0	-8,8	-181,4	0,0	0,0		-190,2
Indtægter/omsætning til eksterne kunder, Danmark	633,6	116,3	-2,3	115,2	0,0		862,8
Indtægter/omsætning i alt	615,2	116,6	16,0	115,0	0,0		862,8
NØGLETAL							
Egenkapitalforrentning, pct. ****)	5,3	23,0		-	-		-
Omkostningsandel af basisindtægter	0,59	0,12		-	-		-
Risikovægtede poster, ultimo	32.213	5.599	4.278	94	2.870		45.054
Antal ansatte (ultimo, heltid)	1.090	70	433	-	19		1.612

Koncernen anvender i lighed med tidligere år basisindtjeningen som resultatmål.

De rapporterede forretningsområder er lig koncernens organisatoriske enheder og intern opfølgning foregår herpå.

Beskrivelse af forretningsområdernes aktiviteter:

- For beskrivelse af aktiviteterne for Spar Nords Lokale Banker, Handels- og Udlandsområdet og Koncernens leasingaktiviteter (Ophørende aktiviteter) henvises til årsrapporten 2012 side 21-25 samt side 68.
- Aktiviteterne i Øvrige områder indeholder Forretningssupport og Stabe, som er koncernens supportfunktioner.
- Beholdningsindtjening mv. består af indtjening fra bankens egenbeholdning, Erhvervsinvest Nord A/S og selskaber hvorfra der foretages investering i unoterede aktier.

Intern afregning er fastsat ud fra samme principper som tidligere år og udtrykker forretningsområdernes aktiviteter bidrag til indtjeningen.

Den interne styring sker på en nettorentebetragtning, hvorfor renteindtægter og renteudgifter ikke vises.

*) Aktiver, der er placeret i andre lande end Danmark, udgør pr. 31. marts 2013 4,7 mio. kr.

**) Midlertidig overtagne aktiver udgør 68,7 mio. kr., hvoraf 66,1 mio. kr. relaterer sig til Koncernens leasingaktiviteter og 2,6 mio. kr. relaterer sig til Øvrige områder. For yderligere oplysninger om Ophørende aktiviteter henvises til note 20.

***) For yderligere oplysninger om Ophørende aktiviteter henvises til note 20.

****) Egenkapitalforrentningsprocenten p.a. er opgjort på baggrund af allokeret kapital, som udgør 12 pct. af gns. risikovægtede poster.

Note SEGMENTOPLYSNINGER

3 Forretningssegmenter 2012 - 1. kvartal

Mio. kr.	Spar Nords Lokale Banker	Handels- og Udlandsområdet	Øvrige områder	Basisindtjening*)	Reklassifikationer og øvrige poster efter basis- indtjening**)	Koncernens leasingaktiviteter (Ophørende aktiviteter)***)	Koncernen i alt
RESULTATOPGØRELSE							
Nettorenteindtægter	343,6	43,1	-0,1	386,6	0,0	-	386,6
Nettogebyrindtægter	146,6	4,8	-0,5	150,9	0,0	-	150,9
Kursreguleringer og udbytte	21,7	59,7	-3,0	78,4	2,1	-	80,5
Andre driftsindtægter	2,3	0,3	0,7	3,3	0,0	-	3,3
Resultat af kapitalandele i associerede virksomheder	0,0	0,0	13,7	13,7	2,5	-	16,2
Basisindtægter/omsætning i alt	514,2	107,9	10,8	632,9	4,6	-	637,5
Driftsomkostninger og afskrivninger	302,3	18,5	47,2	368,0	17,7	-	385,7
Basisindtjening før nedskrivninger	211,9	89,4	-36,4	264,9	-13,1	-	251,8
Nedskrivninger på udlån og tilgodehavender mv.	106,2	0,0	-0,4	105,8	0,0	-	105,8
Basisindtjening/ordinært resultat	105,7	89,4	-36,0	159,1	-13,1	-	146,0
Bidrag til sektorløsninger	0,0	0,0	-19,0	-19,0	19,0	-	0,0
Resultat af fortsættende aktiviteter før skat	105,7	89,4	-55,0	140,1	5,9	-	146,0
Koncernens leasingaktiviteter (Ophørende aktiviteter) ***)	-	-	-	-	0,0	-2,0	-2,0
Resultat før skat	105,7	89,4	-55,0	140,1	5,9	-2,0	144,0

*) Basisindtjeningskolonnen svarer til koncernens regnskabsopstilling i ledelsesberetningen.

**) Sammenhæng til koncernen specificeres i kolonnerne Reklassifikationer og øvrige poster efter basisindtjening og Koncernens leasingaktiviteter (Ophørende aktiviteter).
Reklassifikationer og øvrige poster efter basisindtjeningen på -13,1 mio. kr. består af: Beholdningsindtjening 5,9 mio. kr. og Bidrag til sektorløsninger -19,0 mio. kr.
Bidrag til sektorløsninger påvirker primært regnskabsposten Driftsomkostninger og afskrivninger med samlet 17,7 mio. kr.

***) For yderligere oplysninger om Ophørende aktiviteter henvises til note 20.

Note SEGMENTOPLYSNINGER

3 Forretningssegmenter 2012 - 1. kvartal (fortsat)						Koncernens leasingaktiviteter (Ophørende aktiviteter)***)	
Mio. kr.	Spar Nords Lokale Banker	Handels- og Udlandsområdet	Øvrige områder	Beholdningsindtjening mv.			Koncernen i alt
BALANCE							
Udlån og andre tilgodehavender til amortiseret kostpris	29.579,2	955,0	-219,0	0,0	6.401,4		36.716,6
Kapitalandele i associerede og tilknyttede virksomheder	0,0	0,0	732,5	42,8	0,0		775,3
Immaterielle og materielle aktiver *)	191,1	1,9	569,2	0,0	366,6		1.128,8
Øvrige aktiver **)	7.023,3	19.817,1	2.571,1	125,5	196,9		29.733,9
Aktiver i alt	36.793,6	20.774,0	3.653,8	168,3	6.964,9		68.354,6
Indlån og anden gæld	28.243,0	2.554,4	310,9	0,0	0,0		31.108,3
Egenkapital (allokeret kapital)	2.218,6	370,0	2.545,6	15,3	427,4		5.576,9
Øvrige passiver	6.117,5	8.708,3	10.306,8	13,8	6.523,0		31.669,4
Passiver i alt	36.579,1	11.632,7	13.163,3	29,1	6.950,4		68.354,6
OPLYSNINGER - INDTÆGTER/OMSÆTNING I ALT							
Interne indtægter/omsætning	-19,0	16,7	173,5	-0,5	-		170,7
Interne indtægter og eliminering, modregnet i omkostninger	0,0	-5,2	-165,5	0,0	-		-170,7
Indtægter/omsætning til eksterne kunder, Danmark	533,1	96,4	7,2	6,6	-		643,3
Indtægter/omsætning i alt	514,1	107,9	15,2	6,1	-		643,3
NØGLETAL							
Egenkapitalforrentning, pct. ****)	16,5	119,4	-	-	-		-
Omkostningsandel af basisindtægter	0,59	0,17	-	-	-		-
Risikovægtede poster, ultimo	27.733	4.625	2.822	192	5.342		40.714
Antal ansatte (ultimo, heltid)	948	73	331	-	31		1.383

Koncernen anvender i lighed med tidligere år basisindtjeningen som resultatmål.

De rapporterede forretningsområder er lig koncernens organisatoriske enheder og intern opfølgning foregår herpå.

Beskrivelse af forretningsområdernes aktiviteter:

- For beskrivelse af aktiviteterne for Spar Nords Lokale Banker, Handels- og Udlandsområdet og Koncernens leasingaktiviteter (Ophørende aktiviteter) henvises til årsrapporten 2012 side 21-25 samt side 68.
- Aktiviteterne i Øvrige områder indeholder Forretningssupport og Stabe, som er koncernens supportfunktioner.
- Beholdningsindtjening mv. består af indtjening fra bankens egenbeholdning, Erhvervsinvest Nord A/S og selskaber hvorfra der foretages investering i noterede aktier.

Intern afregning er fastsat ud fra samme principper som tidligere år og udtrykker forretningsområdernes aktiviteter bidrag til indtjeningen.

Den interne styring sker på en nettorentebetragtning, hvorfor renteindtægter og renteudgifter ikke vises.

*) Aktiver, der er placeret i andre lande end Danmark, udgør 19,3 mio. kr. pr. 31. marts 2012.

**) Midlertidig overtagne aktiver udgør 77,5 mio. kr., hvoraf 75,7 mio. kr. relaterer sig til Koncernens leasingaktiviteter og 1,8 mio. kr. relaterer sig til Øvrige områder. For yderligere oplysninger om Ophørende aktiviteter henvises til note 20.

***) For yderligere oplysninger om Ophørende aktiviteter henvises til note 20.

****) Egenkapitalforrentningsprocenten p.a. er opgjort på baggrund af allokeret kapital, som udgør 8 pct. af gns. risikovægtede poster.

NOTER

KONCERNEN

Note	Mio. kr.	1. kvartal 2013	1. kvartal 2012	Året 2012
4 RENTEINDTÆGTER				
Tilgodehavender hos kreditinstitutter og centralbanker		1,5	5,6	17,2
Udlån og andre tilgodehavender		547,7	501,3	1.933,2
Renteindtægter, ophørende aktiviteter *)		-23,2	-51,2	-148,6
Obligationer		95,7	86,6	350,5
Valutakontrakter		-1,4	-3,3	-10,9
Rentekontrakter		-13,0	-4,6	-41,8
Afledte finansielle instrumenter i alt		-14,4	-7,9	-52,7
Øvrige renteindtægter		79,0	0,0	5,3
Renteindtægter i alt		686,3	534,4	2.104,9
<i>Heraf udgør indtægter af ægte købs- og tilbagesalgshandlinger ført under</i>				
Tilgodehavender hos kreditinstitutter og centralbanker		-0,8	1,0	-0,4
Udlån og andre tilgodehavender		0,1	0,1	0,4
*) Ophørende aktiviteter er nærmere beskrevet i note 20				
5 RENTEUDGIFTER				
Kreditinstitutter og centralbanker		4,1	17,1	34,9
Indlån og anden gæld		103,2	86,0	351,7
Udstedte obligationer		27,3	57,3	163,8
Renteudgifter, ophørende aktiviteter *)		-23,2	-51,2	-149,0
Efterstillede kapitalindskud		46,1	39,3	155,6
Øvrige renteudgifter		0,0	0,0	0,2
Renteudgifter i alt		157,5	148,5	557,2
<i>Heraf udgør renteudgifter af ægte salgs- og tilbagekøbsforretninger ført under</i>				
Gæld til kreditinstitutter og centralbanker		0,5	5,1	14,7
Indlån og anden gæld		0,0	0,0	0,0
*) Ophørende aktiviteter er nærmere beskrevet i note 20				
6 GEBYRER OG PROVISIONSINDTÆGTER				
Værdipapirhandel og depoter		31,0	24,0	113,9
Kapitalforvaltning		38,2	24,2	99,6
Betalingsformidling		18,8	14,4	63,6
Lånesagsgebyrer		70,1	52,4	238,7
- heraf kreditforeninger		46,3	35,2	152,7
Garantiprovision		11,1	13,5	41,9
Øvrige gebyrer og provisioner		38,3	31,3	55,2
Gebyrer og provisionsindtægter i alt		207,5	159,8	612,9
7 AFGIVNE GEBYRER OG PROVISIONSUDGIFTER				
Værdipapirhandel og depoter		3,7	5,3	23,5
Kapitalforvaltning		0,4	0,1	3,5
Garantiprovision		0,1	0,1	0,2
Øvrige gebyrer og provisioner		7,2	2,4	29,3
Gebyrer og provisionsudgifter i alt		11,4	7,9	56,5
8 NETTOGEBYRER OG PROVISIONSINDTÆGTER				
Værdipapirhandel og depoter		27,3	18,7	90,4
Kapitalforvaltning		37,8	24,1	96,1
Betalingsformidling		18,8	14,4	63,6
Lånesagsgebyrer		70,1	52,4	238,7
- heraf kreditforeninger		46,3	35,2	152,7
Garantiprovision		11,0	13,4	41,7
Øvrige gebyrer og provisioner		31,1	28,9	25,9
Nettogebyrer og provisionsindtægter i alt		196,1	151,9	556,4
9 KURSREGULERINGER				
Andre udlån og tilgodehavender til dagsværdi		-1,0	1,2	4,0
Obligationer		13,3	18,5	160,6
Aktier mv.		25,1	18,4	21,5
Valuta		28,7	21,6	25,6
Valuta-, rente-, aktie-, råvare- og andre kontrakter samt afledte finansielle instrumenter		-5,3	6,4	-12,4
Aktiver tilknyttet puljeordninger		261,3	259,6	444,4
Indlån i puljeordninger		-261,3	-259,6	-444,4
Øvrige forpligtelser		15,9	14,0	31,6
Kursreguleringer i alt		76,7	80,1	230,9

NOTER

KONCERNEN

Note	Mio. kr.	1. kvartal 2013	1. kvartal 2012	Året 2012
10	UDGIFTER TIL PERSONALE OG ADMINISTRATION			
	Personaleudgifter	257,0	214,7	938,9
	Administrationsudgifter	166,7	143,0	554,5
	Udgifter til personale og administration i alt	423,7	357,7	1.493,4
	<i>Personaleudgifter</i>			
	Lønninger	213,0	179,3	784,2
	Aktiebaseret vederlæggelse	-	-	-
	Pensioner	25,5	21,2	90,3
	Udgifter til social sikring	18,5	14,2	64,4
	Personaleudgifter i alt	257,0	214,7	938,9
	<i>Heraf udgør vederlag til nuværende og forhenværende medlemmer af direktionen og bestyrelsen</i>			
	<i>Bestyrelsen</i>			
	Antal	10	9	10
	Fast løn	0,7	0,6	2,4
	Variabel løn	0,0	0,0	0,0
	Pension	0,0	0,0	0,0
	Samlet vederlag	0,7	0,6	2,4
	<i>Direktionen</i>			
	Antal	4	3	4
	Grundløn	2,9	2,2	9,9
	- modtagne honorarer ifm. bestyrelsesposter	0,3	0,3	1,7
	Bankens udgift, grundløn	2,6	1,9	8,2
	Variabel løn	0,0	0,0	0,0
	Pension	0,4	0,3	1,1
	Samlet vederlag	3,0	2,2	9,3
	<i>Direktionens vederlæggelse specificeret på enkeltpersoner</i>			
	Lasse Nyby *)			
	Grundløn	0,8	0,8	3,5
	- modtagne honorarer ifm. bestyrelsesposter	0,1	0,1	0,6
	Bankens udgift, grundløn	0,7	0,7	2,9
	Variabel løn	0,0	0,0	0,0
	Pension	0,1	0,1	0,4
	Samlet vederlag	0,8	0,8	3,3
	Bent Jensen *) **)			
	Grundløn	0,7	-	0,3
	- modtagne honorarer ifm. bestyrelsesposter	0,0	-	0,0
	Bankens udgift, grundløn	0,7	-	0,3
	Variabel løn	0,0	-	0,0
	Pension	0,1	-	0,1
	Samlet vederlag	0,8	-	0,4
	John Lundsgaard			
	Grundløn	0,7	0,7	3,1
	- modtagne honorarer ifm. bestyrelsesposter	0,1	0,1	0,6
	Bankens udgift, grundløn	0,6	0,6	2,5
	Variabel løn	0,0	0,0	0,0
	Pension	0,1	0,1	0,3
	Samlet vederlag	0,7	0,7	2,8
	Lars Møller *)			
	Grundløn	0,7	0,7	3,0
	- modtagne honorarer ifm. bestyrelsesposter	0,1	0,1	0,5
	Bankens udgift, grundløn	0,6	0,6	2,5
	Variabel løn	0,0	0,0	0,0
	Pension	0,1	0,1	0,3
	Samlet vederlag	0,7	0,7	2,8
	*) Hertil kommer fri bil			
	**) Bent Jensen er tiltrådt i forbindelse med fusionen med Sparbank pr. 15. november 2012.			
	<i>Opsigelsesregler:</i>			
	Direktionen har et opsigelsesvarsel på 1 år samt en godtgørelse på 2 års løn.			
	<i>Pensionsforpligtelse:</i>			
	Direktionen er som de øvrige medarbejdere omfattet af bidragsbaserede pensionsordninger.			
	Lasse Nyby, John Lundsgaard og Lars Møller har kontraktsmæssigt særlige vilkår ved fratrædelse i forbindelse med overgang til pensionering mellem det fyldte 60. og 64. år. Ved deres tiltrædelse til pension fra AP Pension indbetaler banken kapitalværdien af ordinær bidragsbetaling til det 64. år.			
	<i>Incitamentsprogram:</i>			
	Der er ikke etableret nye aktieoptionsprogrammer for nogen persongrupper i banken.			
	<i>Antal beskæftigede:</i>			
	Det gennemsnitlige antal beskæftigede omregnet til heltidsbeskæftigede:			
	- fortsættende aktiviteter	1.607,4	1.354,2	1.377,9
	- ophørende aktiviteter	18,8	34,9	25,0

NOTER

KONCERNEN

Note	Mio. kr.	1. kvartal 2013	1. kvartal 2012	Året 2012
	<i>Administrationsudgifter</i>			
	IT-udgifter	78,1	66,8	256,1
	Marketingsudgifter	23,7	24,2	85,8
	Lokaleudgifter	24,2	18,1	82,4
	Personale- og rejseudgifter	15,8	15,8	53,7
	Kontorudgifter	10,4	7,0	30,7
	Øvrige administrationsudgifter	14,5	11,1	45,8
	Administrationsudgifter i alt	166,7	143,0	554,5
11	TILGODEHAVENDER HOS KREDITINSTITUTTER OG CENTRALBANKER			
	Tilgodehavender på opsigelse hos centralbanker	0,0	0,0	0,0
	Tilgodehavender hos kreditinstitutter	3.637,6	3.474,6	3.977,1
	Tilgodehavender hos kreditinstitutter og centralbanker i alt	3.637,6	3.474,6	3.977,1
12	NEDSKRIVNINGER PÅ UDLÅN OG HENSÆTTELSER TIL TAB PÅ GARANTIER			
	<i>Individuelle nedskrivninger på udlån</i>			
	Individuelle nedskrivninger, primo	1.230,3	1.050,4	1.050,4
	Nye individuelle nedskrivninger	249,8	142,0	642,9
	Tilbageførte individuelle nedskrivninger	64,6	49,4	233,1
	Tidligere nedskrevet, nu endeligt tabt	58,0	82,5	318,8
	Indtægtsførte renter på nedskrevne udlån	21,5	19,1	88,9
	Individuelle nedskrivninger, ultimo	1.379,0	1.079,6	1.230,3
	<i>Gruppevise nedskrivninger på udlån</i>			
	Gruppevise nedskrivninger, primo	97,4	90,6	90,6
	Nye gruppevise nedskrivninger	0,0	16,9	6,8
	Tilbageførte gruppevise nedskrivninger	4,2	0,0	0,0
	Gruppevise nedskrivninger, ultimo	93,2	107,5	97,4
	<i>Nedskrivninger på udlån i alt</i>			
	Nedskrivninger, primo	1.327,7	1.141,0	1.141,0
	Nye nedskrivninger	249,8	158,9	649,7
	Tilbageførte nedskrivninger	68,8	49,4	233,1
	Tidligere nedskrevet, nu endeligt tabt	58,0	82,5	318,8
	Indtægtsførte renter på nedskrevne udlån	21,5	19,1	88,9
	Nedskrivninger, ultimo	1.472,2	1.187,1	1.327,7
	<i>Nedskrivninger indregnet i resultatopgørelsen</i>			
	Nye nedskrivninger	249,8	158,9	649,7
	Tilbageførte nedskrivninger	68,8	49,4	233,1
	Tab uden forudgående nedskrivninger	19,6	21,8	238,4
	Indgået på tidligere afskrevne fordringer	9,2	6,8	25,8
	Indregnet i resultatopgørelsen	191,4	124,5	629,2
	Nedskrivninger, øvrige kreditrisici	0,0	0,0	0,0
	<i>Hensættelser til tab på garantier</i>			
	Hensættelser, primo	2,3	1,8	1,8
	Nye hensættelser	0,0	0,0	1,9
	Tilbageførte hensættelser	0,0	0,2	1,4
	Tidligere hensat, nu endeligt tabt	0,0	0,0	0,0
	Hensættelser til tab på garantier, ultimo	2,3	1,6	2,3
	<i>Hensættelser til tab på garantier indregnet i resultatopgørelsen</i>			
	Nye hensættelser	0,0	0,0	1,9
	Tilbageførte hensættelser	0,0	0,2	1,4
	Tab uden forudgående hensættelser	0,0	0,0	1,2
	Indregnet i resultatopgørelsen	0,0	-0,2	1,7
	Nedskrivningskontoen for udlån og hensættelser til tab på garantier i alt	1.474,5	1.188,7	1.330,0
	Nedskrivninger på udlån og tilgodehavender mv.			
	<i>Den samlede indregning i resultatopgørelsen under nedskrivninger på udlån og tilgodehavender mv. kan specificeres således:</i>			
	Nedskrivninger på udlån og tilgodehavender mv.	191,4	124,5	629,2
	Hensættelser til tab på garantier	0,0	-0,2	1,7
	Nedskrivninger på udlån og tilgodehavender mv. i alt	191,4	124,3	630,9
	Indregnet i resultat af aktiviteter under afvikling	4,2	18,5	31,9
	Indregnet i nedskrivninger på udlån og tilgodehavender mv.	187,2	105,8	599,0
	De samlede nedskrivninger indregnet under resultat af aktiviteter under afvikling			
	Nye og tilbageførte nedskrivninger	4,2	18,5	31,9
	Tab uden forudgående nedskrivninger	9,0	7,6	40,3
	Indgået på tidligere afskrevne fordringer	5,8	1,3	4,0
	Indregnet i resultatopgørelsen	7,4	24,8	68,2
	Tilgodehavender med standset renteberegning			
	Fortsættende aktiviteter	468,1	58,1	391,6
	Aktiviteter under afvikling	19,3	40,5	11,6
	Tilgodehavender med standset renteberegning i alt	487,4	98,6	403,2
	Nedskrevne fordringer renteberegnes alene på den nedskrevne saldo			
	<i>Indtægtsførte renter på nedskrevne udlån:</i>			
	Fortsættende aktiviteter	20,0	17,6	81,9
	Aktiviteter under afvikling	1,5	1,5	7,0
	Indtægtsførte renter på nedskrevne udlån i alt	21,5	19,1	88,9

NOTER

KONCERNEN

Note	Mio. kr.				1. kvartal 2013	1. kvartal 2012	Året 2012
13 ANDRE AKTIVER							
Positiv markedsværdi af afledte finansielle instrumenter mv.					1.896,2	1.742,6	2.067,5
Forskellige debitorer					136,6	45,6	82,9
Tilgodehavende renter og provision					326,1	242,7	380,9
Øvrige aktiver					35,3	30,0	47,4
Andre aktiver i alt					2.394,2	2.060,9	2.578,7
14 INDLÅN OG ANDEN GÆLD							
På anfordring					26.994,5	19.733,1	27.252,5
Med opsigelsesvarsel					6.723,7	4.444,1	4.065,0
Tidsindskud					3.628,3	3.629,8	5.328,9
Særlige indlånsformer					5.353,5	3.301,3	5.275,3
Indlån og anden gæld i alt					42.700,0	31.108,3	41.921,7
15 ANDRE PASSIVER							
Forskellige kreditorer					1.199,1	1.297,1	1.758,0
Negativ markedsværdi af afledte finansielle instrumenter mv.					1.782,1	1.739,5	2.173,6
Skyldige renter og provision					225,1	271,4	230,2
Øvrige passiver					843,4	820,5	747,2
Andre passiver i alt					4.049,7	4.128,5	4.909,0
16 EFTERSTILLEDE KAPITALINDSKUD							
Valuta	Note	Hovedstol (mio.)	Rentesats	Modtaget	Forfald		
DKK	a	200,0	3,070 pct.	2006	14.11.2014	200,0	0,0
DKK	b	100,0	1,908 pct.	2007	03.12.2015	0,0	100,0
DKK	c	58,0	8,000 pct.	2010	25.11.2020	57,7	0,0
DKK	d	400,0	6,043 pct.	2012	28.11.2022	396,3	0,0
Supplerende kapitalindskud i alt						654,0	100,0
Hybrid kernekapital							
DKK	e	350,0	5,250 pct.	2005	Uendelig	371,8	375,7
DKK	f	200,0	4,804 pct.	2005	Uendelig	212,6	0,0
DKK	g	1.265,0	9,690 pct.	2009	Uendelig	1.307,9	1.322,7
Beholdning af egne obligationer						0,0	0,0
Efterstillede kapitalindskud i alt						2.546,3	1.798,4
Renter til efterstillede kapitalindskud						45,6	39,0
Omkostninger ved optagelse af efterstillede kapitalindskud						0,5	0,3
a	Kan indfries hvert halve år fra 16.11.2011.						
b	Er indfriet 03.12.2012						
c	Kan indfries fra 25.11.2015, herefter fastsættes renten til Danmarks Nationalbanks 5 årige swaprente + 5,416 pct. i margin.						
d	Kan indfries fra 28.11.2017, herefter fastsættes renten til DKKC3M + 5,00 pct. i margin.						
e	Kan indfries fra 16.03.2015, herefter fastsættes renten til DKKC3M + 2,33 pct. i margin.						
f	Kan indfries fra 09.09.2015, herefter fastsættes renten til DKKC3M + 2,60 pct. i margin.						
g	Kan indfries fra 30.05.2014 - 30.06.2014 til kurs 100, fra 01.07.2014 - 30.06.2015 til kurs 105 og herefter kurs 110.						
Efterstillede kapitalindskud under litra a), c) og f) er erhvervet i forbindelse med fusionen med Sparbank. Herudover blev der ved fusionen med Sparbank erhvervet et lån på 480,3 mio. kr., som efterfølgende blev indfriet 12. december 2012.							
17 EVENTUALAKTIVER							
Koncernen har et uudnyttet skattemæssigt underskud på 59,0 mio. kr. svarende til en skatteværdi på 14,7 mio. kr., som ikke er indregnet i balancen, idet tidshorizonten for udnyttelse er lang.							
Det uudnyttede skattemæssige underskud er opstået som følge af fusionen mellem Spar Nord Bank A/S og Sparbank A/S, men er et særunderskud for Aktieselskabet Skelagervej 15 (tidligere sambeskattet datterselskab af Sparbank A/S), hvormed det alene er Aktieselskabet Skelagervej 15, som kan udnytte det skattemæssige underskud.							
Det skattemæssige subsambeskatningsunderskud er opstået i Aktieselskabet Skelagervej 15's sambeskatningsperiode med Sparbank A/S, hvor der i sambeskatningsperioden er realiseret skattemæssige underskud.							
18 EVENTUALFORPLIGTELSE							
Banken er fællesregistreret for lønsumsafgift og moms med alle væsentlige 100 pct. ejede datterselskaber og hæfter solidarisk for afregning heraf.							
Finansgarantier						2.097,1	1.659,6
Tabsgarantier for realkreditlån						1.767,4	782,0
Tinglysnings- og konverteringsgarantier						940,1	1.020,4
Øvrige eventualforpligtelser						680,9	465,8
Eventualforpligtelser i alt						5.485,5	3.927,8

Note	Mio. kr.	1. kvartal 2013	1. kvartal 2012	Året 2012
19 ANDRE FORPLIGTENDE AFTALER				
Øvrige		596,5	520,9	596,5
Andre forpligtende aftaler i alt		596,5	520,9	596,5
<i>Øvrige består af:</i>				
<i>Huslejeforpligtelser</i>				
Banken har indgået huslejekontrakter med udlejere af fast ejendom i en række af bankens filialer. Huslejeforpligtelsen indtil lovligt opsigelsesvarsel udgør 84,5 mio. kr.				
<i>Datacentral *)</i>				
Banken har indgået aftale med datacentralen Skandinavisk Data Center A/S om serviceydelser på IT-området. Udtræden af denne aftale inden for aftalens opsigelsesperiode udgør maksimalt op til 512 mio. kr., svarende til hvad der gennemsnitligt skulle have været betalt pr. måned i 36 måneder.				
Spar Nord Bank koncernen har herudover ikke andre forpligtende aftaler.				
*) Iflg. seneste foreliggende årsrapport.				
20 OPHØRENDE AKTIVITETER				
Ophørende aktiviteter omfatter både aktiviteter i Spar Nord Leasing og overtagne leasingaktiviteter i forbindelse med fusionen med Sparbank.				
Siden september 2011, hvor de fremadrettede aktiviteter i Spar Nord Leasing A/S blev overdraget, er aktiviteten i Spar Nord Leasing A/S klassificeret som aktiviteter under afvikling.				
Oplysninger, som efterfølgende er præsenteret, er de indtægter og omkostninger mv., som vil falde bort, når leasingaktiviteten er fuld ud afviklet.				
Resultatoplysninger - ophørende aktiviteter:				
Renteindtægter		51,5	92,2	293,4
Renteudgifter		23,6	54,4	159,0
Nettorenteindtægter		27,9	37,8	134,4
Gebyrer og provisionsindtægter		1,0	1,4	5,1
Afgivne gebyrer og provisionsudgifter		0,1	0,1	0,5
Nettorente- og gebyrindtægter		28,8	39,1	139,0
Kursreguleringer		1,2	0,7	1,9
Andre driftsindtægter		22,9	38,1	148,3
Udgifter til personale og administration		16,4	28,5	88,9
Af- og nedskrivninger på immaterielle og materielle aktiver		16,5	24,5	84,7
Andre driftsudgifter		2,3	2,1	10,7
Nedskrivninger på udlån og tilgodehavender mv.		7,4	24,8	68,2
Resultat før skat		10,3	-2,0	36,7
Skat		2,4	2,2	10,4
Resultat af ophørende aktiviteter i alt		7,9	-4,2	26,3
Pengestrømsoplysninger - ophørende aktiviteter:				
Pengestrømme fra driftsaktiviteter		40,3	-12,8	127,4
Pengestrømme fra investeringsaktiviteter		198,9	26,3	106,2
Pengestrømme fra finansieringsaktiviteter		-250,0	0,0	0,0
Pengestrømme i alt		-10,8	13,5	233,6
Indtjening pr. aktie af ophørende aktiviteter (kr.)		0,1	-0,1	0,2
Udvandet indtjening pr. aktie af ophørende aktiviteter (kr.)		0,1	-0,1	0,2

NOTER UDEN HENVISNING

KONCERNEN

Mio. kr.	Noterede priser Niveau 1	Observer- bare input Niveau 2	Ikke- observer- bare input Niveau 3	Dagsværdi i alt	Regnskabs- mæssig værdi
DAGSVÆRDIMÅLING AF FINANSIELLE INSTRUMENTER					
Nedenstående tabel opdeler finansielle instrumenter i forhold til klassifikationen i dagsværdihierarkiet og den regnskabsmæssige værdi.					
1. kvartal 2013					
<i>Finansielle aktiver</i>					
Obligationer til dagsværdi	8.555,3	12.722,3	98,5	21.376,1	21.376,1
Aktier mv.	941,6	198,3	90,1	1.230,0	1.230,0
Aktiver tilknyttet puljeordninger	6.703,3	743,7	0,0	7.447,0	7.447,0
Positiv markedsværdi af afledte finansielle instrumenter	0,0	1.896,2	0,0	1.896,2	1.896,2
I alt	16.200,2	15.560,5	188,6	31.949,3	31.949,3
<i>Finansielle forpligtelser</i>					
Indlån i puljeordninger	0,0	7.447,0	0,0	7.447,0	7.447,0
Negativ markedsværdi af afledte finansielle instrumenter	0,0	1.782,1	0,0	1.782,1	1.782,1
I alt	0,0	9.229,1	0,0	9.229,1	9.229,1

Obligationer, aktiver tilknyttet puljeordninger og afledte finansielle instrumenter værdiansættes efter følgende principper:

- For noterede priser bliver dagsværdien fastsat som en noteret pris eller priskvotering fra en børs eller en anden ekstern part.
- For prissætning ved hjælp af observare input bliver dagsværdi beregnet ved hjælp af markedsbestemt rentekurve plus/minus et kreditspænd, som også beregnes ved hjælp af priser fra markedet.
- For prissætning ved hjælp af ikke-observerbare input indgår der input, som bygger på bankens egne vurderinger på enkelte elementer, samt i nogle tilfælde også markedetsdata.

Aktier værdiansættes efter følgende principper:

- For eksterne priser bliver dagsværdien fastsat som en noteret pris fra en børs eller en ekstern part (bl.a. Foreningen Lokale Pengeinstitutter).
- For prissætning ved hjælp af observare input bliver dagsværdi opgjort i henhold til bestemmelser i aktionæroverenskomster mv. eller input fra gennemførte handler.
- For prissætning ved ikke-observerbare input indgår aktier som værdiansættes ud fra anerkendte værdiansættelsesprincipper bl.a. diskontering af forventede fremtidige betalingsstrømme.
Dagsværdi er opgjort pålideligt for alle aktier, hvormed ingen aktier er indregnet til kostpris.

Finansielle instrumenter, der måles til dagsværdi baseret på ikke-observerbare priser (Niveau 3)

Der er i 1. kvartal 2013 indregnet urealiserede kursreguleringer på -2,1 mio. kr. vedrørende unoterede aktier og obligationer værdiansat ud fra ikke-observerbare input.

1. kvartal 2013 Mio. kr.

Regnskabsmæssig værdi 1. januar	194,5
Kursreguleringer i resultatopgørelsen	-2,1
Kursreguleringer i anden totalindkomst	0,0
Køb	4,7
Salg	8,5
Overførslser til/fra Niveau 3	0,0
Regnskabsmæssig værdi 31. marts	188,6

NOTER UDEN HENVISNING

KONCERNEN

Mio. kr.	1. kvartal 2013	1. kvartal 2012	Året 2012
BASISKAPITAL OG SOLVENSPROCENT			
Egenkapital	6.142,8	5.576,9	5.975,3
Immaterielle aktiver inkl. andel indregnet i kapitalandele i associerede virksomheder	235,2	167,6	237,0
Udskudte skatteaktiver *)	26,0	0,0	27,6
Øvrige primære fradrag	4,5	5,6	6,4
Opskrivningshenlæggelser	94,8	63,3	91,6
Egentlig kernekapital efter primære fradrag	5.782,3	5.340,4	5.612,7
Hybrid kernekapital **)	1.813,3	1.612,7	1.812,9
Øvrige fradrag	428,6	626,6	452,7
Kernekapital, inkl. hybrid kernekapital, efter fradrag	7.167,0	6.326,5	6.972,9
Efterstillede kapitalindskud (ekskl. hybrid kernekapital) **)	454,0	100,0	553,8
Opskrivningshenlæggelser mv.	94,8	63,3	91,6
Øvrige fradrag	428,6	163,2	452,7
Basiskapital efter fradrag	7.287,2	6.326,6	7.165,6
Risikovægtede poster	45.054,5	40.713,9	46.307,4
Egentlig kernekapitalprocent	12,8	13,1	12,1
Kernekapitalprocent, inkl. hybrid kernekapital, efter fradrag	15,9	15,5	15,1
Solvensprocent	16,2	15,5	15,5
Solvensopgørelsen er inkl. indregning af periodens resultat.			
*) <i>Beløb vedrører særunderskud i datterselskab</i>			
**) <i>Inklusive beholdning af egne obligationer</i>			
SIKKERHEDSSTILLELSE			
<i>Ved udgangen af 1. kvartal er følgende værdipapirer deponeret i forbindelse med marginstillelse og fondsafvikling mv.</i>			
<i>Hos Nationalbanken, The Royal Bank of Scotland (RBS) samt udenlandske clearingscentraler</i>			
Obligationer i handelsbeholdningen	6.657,2	3.859,1	6.044,7
Aktier udenfor handelsbeholdningen	329,9	290,8	894,6
Indestående, futures clearing	13,3	14,6	10,0
<i>I kreditinstitutter</i>			
Afgivet under CSA aftaler mv. for derivathandel	1.118,0	885,8	1.391,0
Modtaget under CSA mv. for derivathandel	144,8	50,3	159,6
Obligationer solgt som led i ægte salgs- og tilbagekøbsforretninger	3.683,1	3.873,5	2.943,3
Obligationer købt som led i ægte salgs- og tilbagekøbsforretninger	1.738,5	1.395,3	1.730,5
<i>Mod kunder</i>			
Afgivet under CSA aftaler mv. for derivathandel	0,9	0,0	0,0
Modtaget under CSA mv. for derivathandel	7,0	0,0	8,0
Obligationer købt som led i ægte salgs- og tilbagekøbsforretninger	46,2	430,6	115,5

Ubelånte deponerede værdipapirer kan frigøres på anfordring.

Mindstekravet til værdien af sikkerheder i Danmarks Nationalbank er pr. ultimo 1. kvartal 2013 på 3.350,0 mio. kr. (ultimo 2012: 3.350,0 mio. kr.).

NOTER UDEN HENVISNING

KONCERNEN

Mio. kr.	1. kvartal 2013	1. kvartal 2012	Året 2012
REGNSKABSMÆSSIG SIKRING			
Aktiver			
<i>Udlån</i>			
Bogført værdi	88,6	87,1	89,6
Købspris	75,0	75,0	75,0
Dagsværdi	88,6	87,1	89,6
Nominel værdi	75,0	75,0	75,0
<i>Renterisikoafdækkende finansielle instrumenter</i>			
<i>Derivater (swapkontrakter)</i>			
Bogført værdi	-13,6	-12,0	-14,6
Dagsværdi	-13,6	-12,0	-14,6
Syntetisk hovedstol/nominel værdi	75,0	75,0	75,0
Passiver			
<i>Udstedte obligationer til amortiseret kostpris</i>			
Bogført værdi	-	3.737,6	-
Købspris	-	3.720,0	-
Dagsværdi	-	3.737,6	-
Nominel værdi	-	3.720,0	-
<i>Renterisikoafdækkende finansielle instrumenter</i>			
<i>Derivater (swapkontrakter)</i>			
Bogført værdi	-	11,8	-
Dagsværdi	-	11,8	-
Syntetisk hovedstol/nominel værdi	-	3.720,0	-
<i>Efterstillede kapitalindskud</i>			
Bogført værdi	2.293,9	1.700,6	2.309,8
Købspris	2.215,0	1.615,0	2.215,0
Dagsværdi	2.293,9	1.700,6	2.309,8
Nominel værdi	2.215,0	1.615,0	2.215,0
<i>Renterisikoafdækkende finansielle instrumenter</i>			
<i>Derivater (swapkontrakter)</i>			
Bogført værdi	77,7	84,5	94,2
Dagsværdi	77,7	84,5	94,2
Syntetisk hovedstol/nominel værdi	2.215,0	1.615,0	2.215,0

EJERFORHOLD

Spar Nord Fonden, Aalborg, Nykredit Realkredit A/S, København, og Spar Vest Fonden, Skive har meddelt, at de hver især ejer over 5 pct. af Spar Nord Bank A/S aktiekapital.